MARIA THUN®

CALENDARIO DE AGRICULTURA BIODINÁMICA 2022

EL ORIGINAL DESDE HACE 60 AÑOS

A PARTIR DE ENSAYOS CON LAS CONSTELACIONES

ELABORACIÓN
MARIA THUN® – MATTHIAS K. THUN
TITIA THUN – FRIEDRICH K.W. THUN

MARÍA THUN ®

CALENDARIO DE AGRICULTURA BIODINÁMICA 2022

Compilado por Matthias K.Thun, Titia Thun y Friedrich K.W.Thun
Adaptación a España e informaciones complementarias
Pablo San Miguel de las Heras

CON LAS ÉPOCAS DE TRASPLANTE, SIEMBRA, CULTIVO, PODA Y COSECHA Y LOS DÍAS FAVORABLES PARA EL APICULTOR

Editorial Rudolf Steiner S.L.
Calle Guipúzcoa nº 11 -1ºIzda
28020 Madrid - España
TEL. 915531481
www.editorialrudolfsteiner.com

© 2021 Aussattage M.Thun - Verlag
© 2021 Editorial Rudolf Steiner - Madrid

ISBN nº: 978-84-18919-04-6

Impreso en España
Traducido del alemán por: Ingrid Suanzes Rey
Revisión: Equipo de la Editorial
Asesoramiento: Pablo San Miguel de las Heras y Julio Arroyo
Maquetación: Lola López de Cuéllar

Preimpresión: Montytexto
Impresión: Lavel Industrias Gráficas

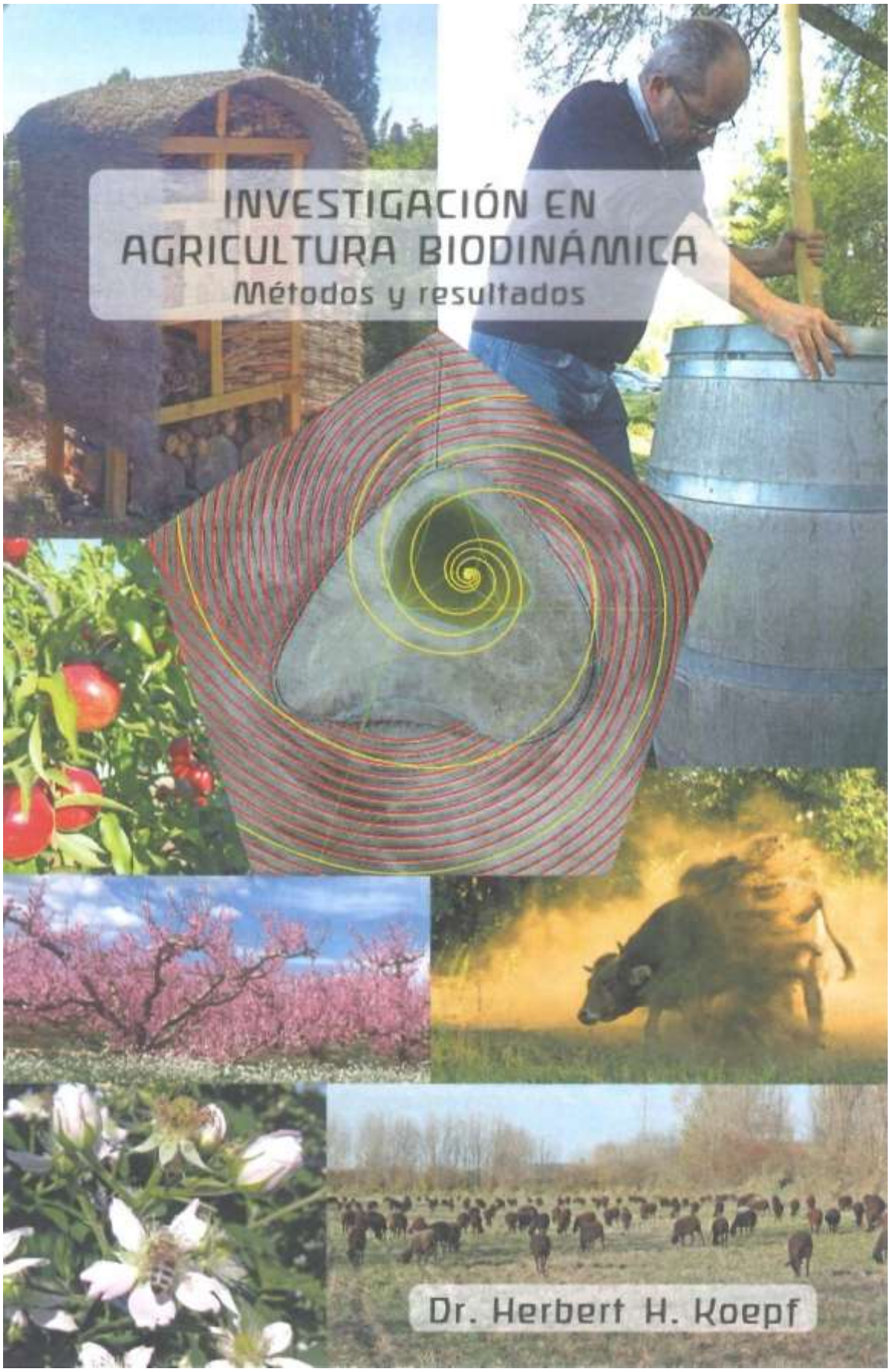

Calendario Agricultura Biodinámica 2022 – María Thun
http://www.editorialrudolfsteiner.com/

Índice

Instrucciones para el uso del calendario	6
Walter Thun “Árboles en primavera”	7
Cuadro de Walter Thun “Árboles en primavera” Óleo 61x47 cm	8
Introducción	9
Bosques, árboles y planetas	10
Pasta para el tronco	16
Apogeo de la Luna - Ag	17
Introducción para los nuevos lectores del calendario de María Thun	19
Recomendaciones para los trabajos prácticos en las colmenas	21
¿Qué son oposiciones, trígonos y conjunciones?	22
Fechas favorables para la siembra de árboles y arbustos 2022	24
La luna ascendente y la luna descendente. Sobre el Hemisferio Sur	27
La Luna sideral	29
El zodiaco. Los trígonos	30
Clasificación de las plantas para la siembra, los cuidados y la cosecha	31
Elaboración de pan de centeno. Elaboración de la leche	33
Época de tala para maderas especiales 2022	33
Enero y comentarios.	36
Febrero y comentarios.	38
Marzo y comentarios.	40
Abril y comentarios.	42
Mayo y comentarios.	44
Junio y comentarios.	46
Julio y comentarios.	48
Agosto y comentarios.	50
Septiembre y comentarios.	52
Octubre y comentarios.	54
Noviembre y comentarios.	56
Diciembre y comentarios.	58
Recolección de plantas de los preparados biodinámicos. El cuidado de las abejas.	60
El alimento de las abejas. Cuadros de Walther Thun	62
Walther Thun, “árbol en flor al amanecer”, óleo, 1997, 58x75 cm.	65
La búsqueda de la verdad en el mundo de la mentira	69
Extracto de R. Steiner de: “el hombre como espiritualizador del mundo” 1908	71
Predicciones Meteorológicas y posición de los Planetas. Por Pablo San Miguel	78
El impulso de Rudolf Steiner a la agricultura	114
Bibliografía	114
Asociación de Agricultura Biodinámica de España	114
Los Preparados Biodinámicos	115
Pedidos de preparados biodinámicos	115
Enlaces de libros recomendados	116
Contraportada	117

Instrucciones para el uso de este Calendario

A menudo recibimos consultas de lectores que tienen dificultades para interpretar las indicaciones de los meses. Por lo general preguntan por las cifras, que se refieren a las horas del día. Rogamos lean atentamente esta página, donde encontrará respuesta a esas preguntas. Gracias.

- Junto a la fecha y el **día** de la semana está indicada la **constelación** zodiacal ante la que se encuentra la **Luna** durante ese día, con la hora de entrada en dicha constelación. La Luna permanece ante esta constelación hasta que se indica una nueva.

- En la siguiente columna están indicadas otras **posiciones importantes**, por ejemplo para el desarrollo de la planta.

- En la columna tercera se indica especialmente al **apicultor** cuál es el **elemento** más estimulado por la Luna en ese día. Las influencias de calor en tiempos de tormenta se citan como «Tendencia a tormenta» (Ta) en la columna quinta.

- En la columna curta se indica el órgano de desarrollo de la planta que está favorecido por la siembra y los trabajos de cultivo en ese día, con las horas exactas. Si después del órgano no aparece ninguna hora, entonces actúa durante todo el día.

- Por último, en la columna quinta aparecen abreviados otros fenómenos naturales o predicciones meteorológicas que afectan a la disposición general del clima.

Cuando en un mismo día se mencionan elementos diferentes de los que corresponderían a la posición lunar en ese momento, **no se trata de errores** sino de alteraciones debidas a otras **posiciones cósmicas, que modifican y se superponen al impulso lunar-zodiacal** y asimismo favorecen a otro órgano de la planta.

Las horas del día se refieren al horario oficial de Centroeuropa y pueden ser convertidas a la «hora local» en otros continentes.

Símbolos astronómicos y Abreviaturas

Constelación		*Planetas*			*Posición*		*Tendencia a*	
♓	Piscis	☉	Sol	☺	Luna llena	Td	Tempestad
♈	Aries	♁	Tierra	●	Luna Nueva	Ta	Tormenta
♉	Tauro	♀	Venus	☊	Nodo ascendente	To	Terremoto
♊	Géminis	☿	Mercurio	☋	Nodo descendente	DC	Día conflictivo
♋	Cáncer	♂	Marte	◠	Luna descendente	E	Erupción
♌	Leo	♃	Júpiter	◡	Luna ascendente	M	Mal Tiempo
♍	Virgo	♄	Saturno	Pg	Perigeo (luna cerca)	Q	Quintil
♎	Libra	♅	Urano	Ag	Apogeo (luna lejos)	❑	Cuadratura
♏	Escorpio	♆	Neptuno	●	Eclipse		
♐	Sagitario	♇	Plutón	●	Eclipse		Trasplante
♑	Capricornio	☍	Oposición	△	Trigono		
♒	Acuario	☌	Conjunción				

Árboles en primavera

Walter Thun

"Árboles en primavera" de Walter Thun es una de sus obras tardías. No está datado ni el cuadro y ni el material que le acompaña, pero la imagen habla claramente por sí misma. En sus últimos años Walter Thun manejaba el color y la forma con más libertad, y sus cuadros se volvieron más abstractos. Muchas de las obras de sus últimos años se caracterizan por una fuerte expresión de color y forma. Todo el cuadro gira en torno al centro. La forma y el color se van intercalando, se apoyan suavemente con confianza y crean una imagen clara y fuerte. Los elementos de aire y tierra actúan en todo el cuadro. En un primer plano, la tierra crea el fundamento con riscos y tocones de árboles alrededor del árbol central, para entrar en contacto sin esfuerzo con el elemento aire-luz. El resplandor que llena todo el cuadro empieza en las raíces de este árbol e ilumina desde allí todas las esquinas. Walter Thun consigue una imagen totalmente armoniosa. Aunque tierra y luz-aire parezcan contradictorios, Walter Thun los une de manera natural y suave. Incluso los contrastes que dan vida al cuadro, como el encuentro entre el amarillo y el azul, la hierba verde y la base marrón rojiza, consiguen combinarse agradablemente. El marco oscuro que se crea con los tocones de árboles en primer plano y los tonos azules al fondo crean la sensación de entrar en un espacio íntimo. El árbol luminoso en el centro se convierte para el observador, en un secreto sagrado. A pesar de que algunas rocas separan al árbol, el camino no parece difícil y la meta no está lejos. La hierba que está creciendo detrás de los árboles muertos promete que el camino va bien, que hay vida.

Walther Thun, ***"Árboles en primavera",*** *Óleo sobre madera, 61x47 cm*

Introducción

Este año aparece el calendario por sexagésima vez en Alemania. Es cierto que los 60 años no son una edad clásica de celebración, pero queremos aprovechar la ocasión para agradecer la fidelidad a nuestros lectores. A pesar de todos los calendarios lunares que hay en el mercado, recibimos regularmente cartas y palabras cariñosas de todo el mundo. Ha sido tan afectiva y amable la reacción de nuestros lectores al calendario 2021 con la despedida de Matthias Thun que nos hemos conmovido al leerlas. No encontramos siempre el tiempo para poder contestar a todas estas cariñosas cartas, que quisiéramos corresponder. Las hemos leído todas y significan mucho para nosotros. En estos tiempos de cambios es un alivio para el corazón saber que se puede contar con muchas personas.

2021 fue para nosotros un año de mucho trabajo. Además de la profundización en algunos temas del funcionamiento de la editorial, en el trabajo de nuestra abuela y nuestro padre, hemos redescubierto literalmente nuestro pequeño centro de investigación. Algunas cosas necesitan tiempo, y para ello hay que ganar comprensión y visión.

En el Calendario 2021 anunciamos que nos tomaríamos tiempo para profundizar en temas y trabajos de nuestra abuela. Este año no podemos informar todavía de nuestros propios ensayos. Seguimos trabajando las bases, reactivando parcelas y reparando construcciones. Entre otras cosas hemos ordenado el taller de Walter Thun y han aparecido algunos tesoros. En uno de los textos de esta edición hablamos más extensamente de esto. Somos conscientes de que este tipo de textos son extraños para el Calendario, pero esperamos que algunos lectores disfruten al leer algún que otro texto sobre Walter Thun, hasta que podamos informar sobre los ensayos de María Thun que todavía tenemos que repetir, elaborar y estudiar. En el Calendario de este año hacemos hincapié además en árboles y bosques. En el Calendario de este año incluimos un texto del Calendario del año pasado que habla sobre apogeo y perigeo, para que los lectores que no han leído el Calendario de 2021 puedan comprender la explicación corregida.

Bosques, Árboles y Planetas

Debido a la situación actual, nos hemos decidido hacer de los árboles un tema central de este Calendario. Sobre todo en los últimos años hemos recibido muchas más preguntas sobre este tema. Especialmente en estos últimos tiempos que han sido más cálidos y con menos lluvias, el problema de la extinción paulatina del bosque se ha hecho más consciente en general, no solo entre los trabajadores forestales, sino que también aparece en todos los medios del mundo. En Alemania sufrimos sobre todo de la extinción de las píceas, acelerada por el escolitino y el escarabajo de la corteza de pino (ips typographus). También el roble, considerado un árbol seguro, está teniendo muchos problemas. En ambos casos la escasez de agua ha sido un factor nefasto. El escolitino lo tiene muy fácil con las píceas sobre todo por las grandes plantaciones de árboles sin gran biodiversidad. Una vez que ha sido atacado un árbol, el escolitino vuela simplemente al siguiente para caer sobre su siguiente "víctima" sin ningún problema. La falta de agua hace que la pícea no tenga posibilidades de defenderse. Muchos árboles se defienden de los insectos dañinos segregando resina, que por otro lado necesita suficiente líquido para poder producirse. Otro factor importante son las raíces, es decir si el árbol ha sido capaz de enraizarse de manera sana o si se plantó con raíces cortadas, o si pudo crecer por regeneración natural, o dónde cayó la semilla y cuando sucedió todo. Todos estos criterios juegan un papel importante en el caso de la haya común. Otro problema actual que ha aparecido con la sequía son las raíces finas que se han secado. Cuando vuelve a haber suficiente agua las raíces ya han muerto de sed.

Plaga de escolitino en una pícea

Marcas de escarabajo en la corteza de un tronco

El año 2021 fue un año con mucha más lluvia y eso se puede ver y apreciar en la naturaleza. Sin embargo encontramos parcelas en los bosques, en los que se evidencian las consecuencias de los problemas del 2020.

Es importante desarrollar una consciencia de lo que significan los árboles, para poder tratar a los árboles y los bosques de manera natural y lógica. En este sentido hay autores alemanes, como Peter Wohlleben y Erwin Thoma, que han puesto el foco de atención sobre el tema de los bosques y los árboles.

Rudolf Steiner también se ocupó de los árboles en su Curso de Agricultura de Koberwitz. Describía a los árboles como erupciones o prolongaciones de la tierra. Así habría que tratar a los árboles, en vez de tratar el suelo, tendríamos que cuidar la corteza. La pasta para el tronco se aplica sobre la corteza, después de haberla cepillado con un cepillo de cerdas resistentes. En 2019 ya hablamos más extensamente de la pasta para los troncos, ahora incluimos una versión reducida.

Parcela dañada en la región de Jenaer en Alemania. Muchos árboles no pudieron sobrevivir a una tormenta al estar debilitados por el escolitinio y la falta de agua.

También en la región de Jenaer. Estas son las tres marcas de una plaga de escolitinio:
1. agujeros de escolitinio en la corteza, son muy finos y suelen ver los primero los ojos experimentados. 2. la copa del árbol está más desnuda. 3. tiradas en el suelo hay acículas todavía verdes. Aquí podemos ver casos antiguos.

En una conferencia sobre árboles Rudolf Steiner clasificó el árbol en jugo de tierra, jugo de madera, jugo de vida y cámbium. María Thun tradujo esta clasificación en su libro "Árboles, maderas y planetas" en:

Jugo de tierra: tierra
Jugo de madera: agua
Jugo de vida: aire/luz
Cámbium: calor

El jugo de tierra es un líquido vivo en la propia tierra. El jugo de madera es un líquido que se mueve por el mismo árbol (es decir es sobre todo agua). Como jugo de vida definió la actividad de aire/luz del propio árbol, es decir lo que le permite al árbol poder captar los efectos de los astros. El jugo de la vida se encuentra sobre todo en el cámbium. El cámbium forma la capa viva, justo debajo de la corteza. Cuando abonamos el árbol sobre la corteza, el abono penetra directamente al cámbium. De esta manera el cámbium se prepara con el jugo de la vida para absorber los efectos de las estrellas, planetas y la luna. Podemos usar también como abono el preparado de boñiga que se pulveriza en la copa. El preparado nunca se pone directamente en las plantas, así que, en el caso de los árboles, solo debe echarse sobre la copa desnuda.

Desde hace muchos años indicamos en el Calendario los días de siembra y tala de los árboles. Siempre sucede que las fechas indicadas para algunos árboles son pocas y caen en periodos poco propicios. Esto tiene que ver con las constelaciones que observamos desde donde observamos nosotros mismos. Algunas constelaciones aparecen en un año raramente y en otros muy a menudo. Cuando no se puede dar tiempos específicos, porque no se dan las constelaciones pertinentes, hay algunas reglas que podemos seguir.

Polen de un avellano en el aire.

Las constelaciones que elegimos para los días de tala de maderas especiales están relacionadas con los planetas a los que los árboles pertenecen. Así por ejemplo muchas coníferas tienen una estrecha relación con Saturno. Al igual que existe la luna ascendente y descendente (esta es la referencia para los días de trasplante), los planetas también son ascendentes y descendentes. Si Saturno es descendente es el momento de plantar coníferas, porque crecen mejor y sufren menos plagas de insectos dañinos. Las órbitas de los planetas son mucho más largas y más lentas para nosotros, que la órbita de la luna, por lo que pasa mucho tiempo más hasta que un planeta es ascendente o descendente. En los periodos en los que el siguiente planeta descendente queda lejos, recomendamos tengan especialmente en cuenta las indicaciones del Calendario. Saturno tiene una órbita de 30 años, es decir es 15 años ascendente y 15 años descendente. Júpiter necesita 12 años, Marte 2 años, Venus 584 días y Mercurio 116 días. Estos tiempos hacen referencia, según María Thun, a las órbitas de los planetas alrededor del Sol. Observados desde la Tierra, los planetas son en otros momentos ascendentes o descendentes, ya que la Tierra tiene su propio movimiento. Las indicaciones de tiempos pueden entonces variar.

Antigua parcela dañada.

Algunas parcelas dañadas son conquistadas por otras plantas; de momento.

En la tabla están los planetas y sus árboles correspondientes a la izquierda, a la derecha indicamos cuando son descendentes los planetas y por tanto se encuentran en periodos favorables para la plantación. Estos días no son un sustituto de los periodos de siembra y tala que indicamos, simplemente pueden usarse como complemento. Para los periodos que indicamos para la siembra y la tala se tienen en cuenta otros factores. Los árboles que indicamos son aquellos que tienen una clasificación clara y simple.

Planetas y árboles	***Periodos descendentes***
Mercurio Aliso, alerce, olmo	Hasta el 19.01 13.02 – 29.03 04.05 – 05.05 09.07 – 23.08 11.09 – 27.09 05.10 – 14.10 A partir del 07.12
Venus Abedul, peral, alerce, tilo, falsa acacia, sauce	Hasta el 26.01 23.02 – 05.05 20.07 – 01.10 Desde el 13.12
Marte Roble, cerezo, castaño (castanea sativa), castaño de Indias	26.01 – 29.05 A partir de 07.12
Júpiter Arce, manzano, haya, castaño (castanea sativa), olivo	Hasta 25.05 25.07 – 26.09 A partir de 20.11
Saturno Haya, carpe, pino, palmera, abeto, tuya, enebro, nogal, cedro, ciruelo (prunus domestica)	Hasta 31.05 A partir de 21.10

Además de los planetas ascendentes y descendentes, podemos talar también los árboles en época de trasplante, ya que en estos momentos los árboles tienen poco líquido en el tronco y la madera puede secar más rápido y sana. Es decir que en el proceso seco para el tronco hay menos riesgo de que se abra la madera y al haber menos humedad hay menos peligro de hongos. Para maderas de alta calidad podemos elegir también los días de flor, sobre todo si son maderas que van a usarse para instrumentos musicales. Debemos evitar los días de hoja, así como los días indicados con líneas discontinuas. En las constelaciones que son especialmente favorables se trata generalmente de

oposiciones o trígonos de los correspondientes planetas en determinados momentos. Teniendo en cuenta que en algunas posiciones las oposiciones pueden ser desfavorables recomendamos guiarse por los días que indicamos.

Hay algunas excepciones de esta regla, pero en general podemos decir que los planetas más alejados del sol (Marte, Júpiter y Saturno) corresponden a las maderas duras, y los planetas más cercanos al sol (Mercurio, Venus y la luna) corresponden a las maderas blandas. Los planetas Urano, Neptuno y Plutón solo se usan en combinación con otros planetas cuando hay que tomar medidas positivas y curativas, ya que su función es de otra naturaleza en este contexto. A Saturno y Mercurio se les relaciona con el calor, a Plutón con el vulcanismo. Júpiter y Venus son planetas de luz, Urano tiene que ver con la electricidad. Marte y la luna tienen que ver con el elemento agua, Neptuno tiene que ver con el magnetismo.

El abedul es una planta de Venus y se le relaciona con los árboles de luz-aire. En el caso del abedul esta relación se manifiesta por su amor por la luz. Le gusta estar solo o en pequeños grupos, donde no tenga que luchar por la luz con encinas o robles. El abedul es una planta pionera y pertenece a los primeros que llegan a un lugar pero pronto se les acorrala. La infusión de tila es tranquilizante y hace transpirar por eso se recomienda en resfriados. Las hojas jóvenes del abedul, también cuando están secas, pueden estimular la actividad de los riñones y se usan como infusión diurética.

Pasta para el Tronco

- Boñigas de vaca (sobre todo de vacas que han sido alimentadas durante unos días con heno, forrajes o paja)

- Arcilla

- Harina de basalto

- Ceniza de madera

- Suero de leche (en su defecto puede usarse leche desnatada)

Los ingredientes se mezclan y se entierran durante una hora para dinamizar la pasta. Seguidamente preparamos el árbol para el tratamiento. Si se trata de la corteza desgastada de un árbol viejo trabajamos la misma con un cepillo de cerda metálica. Si es un tronco de árbol joven, usamos un cepillo con cerda de raíces. La pasta para el tronco se diluye con un poco de agua y se aplica con un pincel sobre la corteza cepillada. Para que el viento y el clima no se lleven la pasta podemos usar una tela para proteger la corteza trabajada.

En el cuidado intensivo de los setos podemos usar la pasta para el tronco.

En 2018 tratamos nuestro manzano enfermo con la pasta. En el Calendario del 2019 hablamos de ello. Después del uso de la pasta para el tronco el manzano se ha recuperado y vuelve a florecer todos los años prolijamente.

Apogeo de la Luna – Ag

La distancia entre la luna y la Tierra se denomina tradicionalmente perigeo (cuando está más cerca) y apogeo (cuando está más lejos). Ambas posiciones tienen un efecto importante sobre las plantas. El perigeo siempre lo hemos indicado como un periodo desfavorable y el apogeo como un tiempo de floración. Este año diferenciamos claramente por primera vez entre un periodo de floración (con la luna ante una constelación de luz o un trígono) y un periodo de floración en apogeo.

La influencia de la luna sobre las plantas se muestra primero por la constelación ante la que se encuentra, y a través de ella se refleja en las plantas, pero además por los propios movimientos de la luna. La luna se mueve en una órbita elíptica alrededor de la Tierra, acercándose y alejándose. Cuando está cerca de la Tierra, actúa sobre las plantas como una energía que las empuja para abajo. El foco de la planta está en la raíz, literalmente se la hace poner de rodillas. En los ensayos de María Thun se vio que en estos periodos algo retenía a las plantas, por lo que en el calendario se indican con líneas discontinuas. Las semillas van buscando la luz y germinan muy mal bajo esta influencia si hacemos las siembras en este tiempo. Las plantas están como comprimidas, no se abren y sufren de plagas de hongos y parásitos. Las plantas que trabajamos en perigeo tienden a producir semillas que no germinan.

Cuando la luna se aleja en su órbita de la Tierra este efecto sobre las plantas se interrumpe. De hecho se produce el efecto contrario cuando la luna alcanza la posición de apogeo. Según se va alejando la luna de la Tierra así van creciendo literalmente las plantas. Esto es muy favorable para las plantas destinadas a semillas. Las plantas de raíz y hoja reaccionan mal a la siembra y trabajos en este tiempo, una excepción son las patatas.

Lo que provoca el apogeo en las plantas, la forma en la que influye, se parece a los periodos de flor. La planta se alza hacia arriba, actúa como una planta que ha sido trabajada o sembrada ante una constelación de luz, pero sin embargo no es lo mismo. El efecto de una constelación de luz sobre la planta es la de fortalecimiento. Se estimula que la planta desarrolle flores fuertes y vitales que perduren un tiempo largo. No se reprime la formación de hojas y raíces, ni semillas, simplemente no se estimula. Lo que busca la planta es la flor. Esto es diferente en el apogeo. Desde fuera puede parecer que tenga el mismo efecto, pero hay diferencias fundamentales.

Para el crecimiento sano de una planta, independientemente de donde esté el foco, son importantes la raíz, las hojas, las flores y los frutos. La capa herbácea de la patata también tiene que crecer, la lechuga necesita una raíz, el manzano tiene que florecer y el rosal tiene que formar sus escaramujos. La dirección de la luna ante las constelaciones, o apoyada por un trígono, produce una interacción armoniosa. El efecto del perigeo o apogeo no participa en esa armonía. En esos momentos la luna está en sus extremos. Estira o comprime las plantas en una sola dirección. Esto no es óptimo para ninguna planta. El apogeo es menos negativo para las flores y los frutos.

En el calendario los días de apogeo están considerados por esa razón como días de flor, sobre todo si la luna está bajo las fuerzas de una constelación de calor o luz. El efecto negativo del apogeo es sobre todo para las hojas y las raíces. Por eso las plantas que pertenecen a esos grupos no deben ser trabajadas. Debido a la similitud con los efectos de los días de luz, estos días son adecuados para los trabajos con plantas de flor. Los daños son mínimos. Lo más óptimo de todas formas es hacer los trabajos de plantas de flor en días verdaderos de flor, en los que la luna se encuentra ante géminis, libra o acuario, o ante un trígono de luz. Para los trabajos para los que necesitamos un impulso de una constelación de luz como en el caso de las plantas oleaginosas el apogeo no sustituye a los días de flor.

Las plantas oleaginosas como el girasol deben sembrarse y cuidarse durante las épocas reales de floración para trabajar hacia una alta calidad del aceite.

Introducción para los nuevos lectores del calendario de María Thun

Desde hace más de 67 años hacemos ensayos teniendo en cuenta la acción de los ritmos cósmicos y las constelaciones sobre la agricultura, la horticultura y de alguna manera en especial sobre la vida de las abejas.

Los resultados de estos estudios son la base para las recomendaciones que anualmente indicamos en el calendario de María Thun®. No podemos incluir todos los estudios en esta pequeña publicación y puede consultar los diferentes libros que hemos escrito.

Las siembras de rabanitos realizadas durante varios días seguidos en el año 1952 crecieron de maneras muy diferentes y esto animó a María Thun a sembrar rabanitos en iguales condiciones durante semanas. Como no podía explicar las diferencias y no conocía el impulso que actuaba en el crecimiento, decidió continuar con ese trabajo al año siguiente. Suponía que las diferencias se debían a los ritmos cósmicos. Así María Thun empezó a estudiar astronomía.

Después de varios años comprendió que las diferencias se producían cuando sembraba y cavaba en días de iguales fuerzas cósmicas. Cuando preparaba un campo de unos diez metros de largo y sembraba cada semana una fila de rabanitos, las diferencias entre las plantas eran bastante menores que si todo los días preparaba la tierra y luego sembraba.

Las hojas tenían formas diferentes. Pero cuando regaba en época de sequía, las hojas crecían de manera uniforme. Fueron dos experiencias fundamentales que María Thun tenía que tener en cuenta si quería saber el porqué de los resultados.

Después de nueve años, María Thun pudo publicar los primeros resultados: si se cava la tierra a una pala de profundidad, se activan impulsos cósmicos en la tierra que absorben las semillas y se expresan en la forma de la planta. Estas fuerzas provienen de las constelaciones y se transmiten a la Tierra a través de la Luna, que a su vez utiliza de los elementos clásicos: tierra, agua, aire/luz y calor. Estos elementos son originalmente de las estrellas, así cuando la Luna pasa ante una constelación determinada en el momento de la siembra, entonces determinados impulsos se ponen en marcha en la planta.

A lo largo de los años María Thun y sus colaboradores han ido descubriendo nuevas fuerzas cósmicas. Nos referimos a los planetas que también influyen en el desarrollo de las plantas.

Por un lado había impulsos cósmicos favorables para las plantas y por otro lado desfavorables, que provocaban plagas o hacían crecer plantas que daban semillas que no podían germinar.

Se comprobó también que pulverizar con los preparados biodinámicos favorecía el crecimiento pero solamente si se realizaba bajo condiciones cósmicas favorables. Cuando las condiciones eran desfavorables se impedía el crecimiento y la calidad de las plantas era peor.

El calendario presenta las recomendaciones para la siembra, los cuidados y trabajos de cava, la aplicación de los preparados y la cosecha en armonía con las leyes del cosmos. De esta manera podemos contar con los mejores resultados y la mejor calidad nutricional de las plantas.



Recomendaciones para los trabajos prácticos con las colmenas

Días luz y flor

Los impulsos de los días de luz y flor, cuando la luna está ante las constelaciones de Géminis, Libra y Acuario, son beneficiosos para todos los trabajos de construcción, multiplicación y cría. En este tiempo las abejas recolectan también más polen. Cuando realizamos los trabajos en esos días, las colmenas se quedan tranquilas en los panales, no están corriendo inquietas y no interrumpen la cría de sus larvas. La recolección de miel es mayor que la media.

Días de agua y hoja

Siempre hemos observado que en días de agua y hoja, cuando la luna está ante las constelaciones de Piscis, Cáncer y Escorpio, las abejas no quieren ser molestadas. Su malestar por los trabajos en esos días lo demuestran picando más. Están nerviosas y caen de los panales en cuanto se las saca de la colmena. La recolecta de miel es menor que la media.

Días de calor y fruto

Cuando trabajamos las colmenas en días de calor y fruto, cuando la luna se encuentra ante constelaciones de Aries, Leo o Sagitario, las abejas tienden a recolectar más néctar. Pero con este impulso hacia solo una actividad producen mucha miel en la primera mitad del año, dejando de lado a la cría, de tal manera que en la segunda mitad de año ya no son capaces de producir tanto. Al desatender a la cría, la colmena trae menos polen que en días de flor, con lo que falta el alimento base para las crías. Cuan-do se hacen controles se muestran tranquilas y agradables.

Días de tierra y raíz

Cuando trabajamos las colmenas en días de tierra y raíz, cuando la luna está ante las constelaciones de Tauro, Virgo y Capricornio, apoyamos los trabajos de construcción. Esto lo vemos muy claro cuando por ejemplo elaboramos enjambres artificiales en días de calor y fruto y los sacudimos para la construcción de una nueva colmena en días de tierra y raíz. Crecen bajo el impulso de un día de tierra y raíz y se sienten estimuladas por ello. La recolección de miel es menos que la media. La colmena está tan tranquila como en los días de luz y calor.

¿Qué son oposiciones, trígonos y conjunciones?

Oposición ☍

En una oposición geocéntrica, el observador se encuentra en la Tierra y en el entorno cósmico hay dos planetas que está en un ángulo de 180º entre sí. Se miran, su visión traspasa uno a otro. Sus rayos caen a la Tierra y estimulan el crecimiento de las semillas, que acaban de ser sembradas. En los ensayos realizados bajo oposiciones, hemos obtenido el mejor rendimiento y la mejor calidad de cultivos.

En las oposiciones heliocéntricas, el observador tiene que imaginarse en el sol. Aquí de nuevo hay dos planetas en un ángulo de 180º que se miran. Sus rayos también serán captados por la Tierra y toda su vegetación, estimulando el crecimiento.

En una oposición siempre hay dos constelaciones del zodiaco con una influencia positiva. Si un planeta está ante una constelación de calor, el otro está ante una constelación de luz o a la inversa. Si un planeta está ante una constelación de agua, el otro está ante una del elemento tierra. En el clima sucede entonces un "subidón" (alta presión= anticiclón y "subidón" son en alemán la misma palabra) que también influye positivamente en los seres humanos.

Trígono △

En un trígono tenemos dos planetas en un ángulo de 120º entre sí. Dos planetas se encuentran ante trígonos de igual elemento de fuerza, pero ante constelaciones diferentes, por ejemplo ante Aries y Leo. Son dos constelaciones de calor, dos trígonos de calor. Si dos planetas están ante constelaciones de agua en posición de trígono, la influencia del elemento agua aumenta, es decir se producirán generalmente más precipitaciones. Las plantas sembradas crecerán con más follaje que en otros días.

Si sembramos en un Trígono de Calor, estimularemos la formación de frutos y semillas.

El efecto de los trígonos puede hacer cambiar el crecimiento de las plantas.

Conjunciones y acumulación de conjunciones ☌

En el caso de las conjunciones o acumulación de conjunciones, dos o más planetas están alineados en el universo. Generalmente el planeta que está más cerca de la Tierra es el que va a influir en nuestro planeta y el mundo vegetal. Si la influencia de la conjunción es más fuerte que la luna sideral de ese día, entonces hay desacuerdos cósmicos, como consecuencia las plantas se irritan y sufren en su crecimiento. El efecto negativo aumenta si la luna o un planeta oculta otro, en este caso hablamos de eclipse (🌑). La siembra en estos momentos impide el crecimiento armonioso de la planta o daña su fuerza regenerativa.

Plantación/Transplante (Aclaración)

La luna descendente es favorable para realizar podas y plantaciones (no hay que confundir la siembra con la plantación; por siembra se entiende: cuando ponemos semillas en la tierra o en los semilleros, lo cual puede hacer tanto en Luna ascendente como en Luna descendente. Por plantación se entiende: cuando tomamos un esqueje de otra planta o plantas que arrancamos de los semilleros o de las macetas compradas en viveros, para plantarlas en el sitio definitivo del huerto donde culminarán todo su desarrollo.

Los Periodos desfavorables

En el calendario hemos omitido los períodos en los que se producen eclipses, nodos lunares o planetarios u otras posiciones con efectos negativos (en el calendario figuran--------) Si por falta de tiempo nos vemos obligados a sembrar en estos días desfavorables, podemos elegir días más propicios para realizar los trabajos de cava y conseguir de esta manera una mejora considerable.

Colinabo sembrado en fecha de eclipse

Colinabo sembrado en eclipse de Saturno

Fechas favorables para la siembra de árboles y arbustos en 2022

FECHA	180º	ÁRBOLES Y ARBUSTOS
18-07-2022	☿☌♇	Aliso, alerce, olmo, melocotonero, albaricoque
20-07-2022	☉☌♇	Fresno, avellano, abeto, picea, cedro, ciruelo Mirabel, espino
09-08-2022	♀☌♇	Peral, abedul, castaño, cerezo, castaño de indias
14-08-2022	☉☌♄	**Desde las 4h:** Fresno, avellano, picea, serbal, ciruelo Mirabel, carpe blanco, haya, pino, abeto, tuya, enebro, palmera, membrillo, ciruelo, endrino, cedro
21-08-2022	☿☌♆	Aliso, alerce, olmo, melocotonero, albaricoque, magnolia
28-08-2022	♀☌♄	Peral, abedul, castaño, cerezo, castaño de indias, pícea, carpe blanco, haya, pino, abeto, tuya, enebro, palmera, membrillo, ciruelo, endrino, cedro
03-09-2022	☿☌♃	Aliso, alerce, olmo, melocotonero, albaricoque, arce, manzano, castaño de indias, nogal, olivo, ciruelo Claudia, haya
17-09-2022	☉☌♆	Fresno, avellano, abeto, cedro, pícea, serbal, ciruelo Mirabel
19-09-2022	☿☌♃	Aliso, alerce, olmo, melocotonero, albaricoque, arce, manzano, castaño de indias, nogal, olivo, ciruelo Claudia, haya
24-09-2022	♀☌♆	Peral, abedul, castaño, cerezo, castaño de indias, magnolia
26-09-2022	☉☌♃	Fresno, avellano, abeto, cedro, pícea, serbal, ciruelo Mirabel, arce, manzano, castaño de indias, nogal, olivo, melocotonero, albaricoque, ciruelo Claudia, haya
12-10-2022	☿☌♃	**Desde las 10h:** Aliso, alerce, tilo, olmo, enebro, melocotonero, albaricoque, arce, manzano, castaño de indias, nogal, olivo, ciruelo Claudia, haya
06-11-2022	♀☌♅	Peral, abedul, castaño, cerezo, castaño de indias, grosellero negro, sauce cabruno, viburnum, chopo, lila
29-11-2022	☿☌♂	Aliso, alerce, olmo, melocotonero, albaricoque, tejo, roble, castaño, cerezo, castaño de indias,
01-12-2022	♀☌♂	Peral, abedul, castaño, cerezo, castaño de indias, tejo, roble
08-12-2022	☉☌♂	**Desde las 7h:** Fresno, avellano, abeto, cedro, pícea, serbal, ciruelo Mirabel, tejo, roble, castaño, cerezo, castaño de indias

Las fechas que aquí indicamos hacen referencia a los tiempos de siembra, es decir al poner las semillas en la tierra, no en trasladar plantas ya existentes. Las fechas están escogidas según las constelaciones que dan un impulso favorable al crecimiento de cada tipo de planta. Siempre hemos constatado que las semillas de frutales silvestres daban frutos que se parecían a los de los frutos de árboles cultivados, pero estos últimos tenían mejor aroma y sabor más dulce.

Para los árboles y arbustos que no se mencionan no hay fecha especial de siembra en este año. Podemos guiarnos por el tipo de fruto del árbol o arbusto y plantar durante la constelación y la luna correspondientes.

También para este año desde la Asociación de Agricultura biodinámica de España, (Pablo San Miguel) queremos aportar una información adicional que complete las recomendaciones del Calendario de María Thun, como ya venimos haciendo desde hace varios años, al lado de la fecha recomendada hemos añadido el motivo de la recomendación, que en este caso siempre es la columna central, en la que se indica los planetas que se encuentran en Oposición, (lo cual no viene en el original en alemán).

Esta información se basa en investigaciones realizadas en la zona de Europa Central, e indicaciones de Rudolf Steiner en la que se recomendaba tener en consideración ciertos ritmos planetarios que influyen favorablemente en el crecimiento de cada especie de árboles. Así Rudolf Steiner recomendaba tener en consideración los ritmos de Saturno en las coníferas, atendiendo en este caso a cuando los anillos son visibles o no, y si está en ascendente o descendente. En el caso de los Robles y otros Quercus, recomendaba tener en cuenta los ciclos de Marte. Para los manzanos, recomendaba tener en cuenta los ritmos de Júpiter. Pero sobre todo se trataba de indicaciones a desarrollar e investigar por los agricultores y viveros forestales, de manera que se puedan aprovechar los mejores momentos de siembras o plantación de esquejes, en cada especie arbórea y arbustiva para un sano crecimiento y óptima producción de frutos, evitando otros períodos desfavorables, como por ejemplo las conjunciones, nodos, eclipses, etc..., que pueden explicar en algunos casos, ciertas plagas que afectan a algunas zonas de bosque que suelen ser de una sola especie cultivada por el hombre, ya que en el bosque mixto auto-regenerado naturalmente es más raro que se den estos problemas. En nuestros tiempos de grandes incendios, lo normal es que se realice una reforestación dirigida por el hombre, que no suele tener en cuenta estos ritmos y la diversidad de especies en el bosque, al reforestar con un interés puramente económico en base a la producción maderera. Se seleccionan buenas semillas, pero no se tiene en cuenta cuando es el mejor momento para la siembra y lo habitual es plantar una sola especie.

Por otra parte los lectores ya se habrán percatado de que muchas de las especies de gran interés forestal y frutal en nuestro país, no son habituales en Centro Europa, y por tanto no hay ningún tipo de recomendación en el calendario al respecto: la higuera, la vid, el olivo, el almendro, el naranjo, el pino piñonero, el granado, el pistachero, el aguacate, la platanera, el kiwi, la piña el algarrobo, son algunos ejemplos. Será una tarea de futuro observar las características de cada especie y establecer la relación correspondiente con el planeta que rige su crecimiento saludable y vigoroso. Por el momento como reglas generales se puede recomendar, que todas las Oposiciones son favorables para un buen crecimiento de árboles y arbustos, y que conviene **evitar los nodos y conjunciones**. Como experiencias personales podemos mencionar que cuando

hemos trasplantado o sembrado algún árbol frutal o forestal en días de Oposiciones planetarias e incluso de Trígonos-fruto, los frutales han respondido con abundantes cosechas.

En el calendario del año 2019 se publicó una lista de las relaciones entre planetas y árboles de la que hemos extraído la siguiente tabla orientativa:

PLANETAS	ÁRBOLES
☉	Fresno, pícea, avellano, abeto, cedro
☽	Pino, álamo, cerezo
☿	Aliso, alerce, olmo, palmera
♀	Abedul, cerezo, alerce, tilo, acacia, sauce, palmera
♂	Roble, castaño de indias, pino, castaño
♃	Arce, manzano, haya, castaño, nogal, olivo, palmera
♄	Haya, hojaranzo, pícea, alerce, abeto, tuya, enebro, cedro, ciruelo, palmera

Imagen de reforestación de un bosque mixto saludable

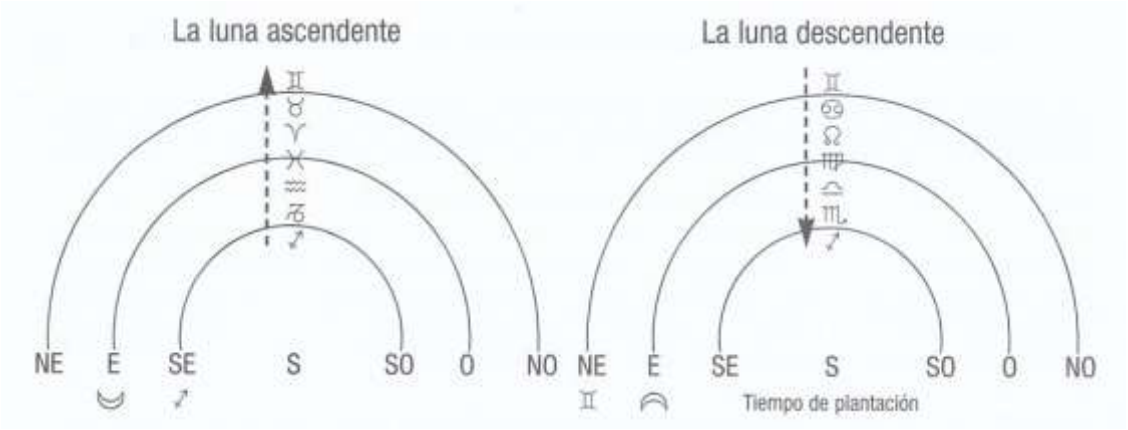

Cuando la Luna llega al punto más bajo de su órbita, ante la constelación de Sagitario, empieza a ascender. Sus órbitas se vuelven cada día más amplias. Sus puntos de salida se desplazan en dirección noreste y sus puntos de puesta en dirección noroeste. No hemos de confundirlo con la luna creciente.

Durante la luna ascendente, las savias se dirigen con más fuerza a la parte superior de la planta, que está llena de savia y fuerza. Es apropiado cortar y realizar los injertos. Aprovechando los días de fruto que se hallen en este periodo, se puede hacer que aumente este efecto sobre las plantas de fruto, y los días de flor para las plantas de flor. La fruta recogida durante este periodo, se mantiene almacenada más tiempo, fresca y jugosa. Estos días son también propicios para cortar los árboles de Navidad, pues las hojas de pino tardan más en caer y su aroma es más intenso cuando se les corta en los días de flor.

Cuando la Luna llega al punto más alto de su órbita mensual ante la constelación de Géminis, empieza a descender (). Sus órbitas en el cielo del sur serán cada día más bajas, sus puntos de salida se desplazan hacia el sureste y sus puntos de puesta en dirección suroeste. En el Hemisferio Sur se invierte esta situación (). Véase pág. siguiente.

Como "siembra" denominamos siempre el momento en el que enterramos la semilla en la tierra. Cuando llevamos las plantas de un sitio a otro hablamos de "trasplante", por ejemplo cuando cambiamos las plantas jóvenes de un lecho de siembra protegido al lugar definitivo a cielo abierto donde se desarrollarán, o al repicar plantas jóvenes, a veces incluso varias veces, para fortalecer el desarrollo de la raíz, como se hace en las plantaciones de frutales, arbustos y plantas de maceta. Aquí elegimos el periodo de la luna descendente, que no debe confundirse con la luna menguante, perteneciente al ritmo luminoso de las fases lunares.

Durante el periodo de plantación, las plantas enraízan mejor y se vinculan rápidamente con el nuevo lugar. Se puede aumentar este impulso en cada especie vegetal eligiendo como periodo de plantación para las plantas de hoja los días de hoja (Cáncer o Escorpio), para las plantas de raíz como el apio los de raíz (Virgo), para pepino y tomate los de fruto (Leo), de modo que además del impulso de enraizamiento, se favorece el órgano que se engrosará. En este periodo, el ascenso de la savia por las plantas es mínimo y así favorable para podar setos, cortar árboles y madera para construir, y abonar prados y frutales.

Cuando la Luna llega al punto más alto de su órbita ante la constelación de Sagitario, empieza a descender. Esto significa que comienza el tiempo de plantación. Sus órbitas se vuelven cada día más bajas. A las dos semanas llega a la constelación de Géminis, el punto más bajo de su órbita. Esto significa que termina el tiempo de plantación. Todas las savias y fuerzas se dirigen ahora con más fuerza hacia la parte superior de la planta. Cambian todos los ritmos ascendentes y descendentes de la Luna y de los planetas. La orientación frente al zodíaco permanece igual, por ello también se puede seguir contando con la división de la planta en cuatro órganos: raíz, flor, hoja y fruto-semilla. Si por ejemplo en el Hemisferio Norte miramos al cielo en la Nochebuena de 1996, la luna llena sale ante la constelación de Géminis e ilumina la noche durante más de 16 horas; y el signo dice que ha llegado al punto más alto de su órbita y ahora está bajando, o sea que comienza el tiempo de plantación.

Por el contrario, en el Hemisferio Sur llegó el 7 de enero de 1997 a su punto más alto ante la constelación de Géminis y entonces comenzó a descender. Entonces comenzó el tiempo de plantación para el Hemisferio Sur. Ahora arraiga bien la planta que se ha trasplantado. Unas dos semanas después, el 20 de enero, la Luna llegó frente a la constelación de Géminis. Entonces empezó a ascender y el tiempo de plantación acabó, volviendo a actuar las savias y las fuerzas en la parte superior.

Si estando en el Hemisferio Sur queremos contemplar las constelaciones conocidas en el Hemisferio Norte, las primeras veces hay que buscarlas con cierto esfuerzo, pues todas están al revés. Tomamos la Tierra como esfera, pero el entorno cósmico como cúpula.

El lector puede invertir con un lápiz rojo los signos para el tiempo de plantación. Esto también se aplica al abonado y la siembra de raíces. Es mejor sembrar las plantas de fruto bajo las constelaciones ♊ ♋ ♌ ♍ ♎ ♏.

A todas las horas citadas se debe **restar 4**. Donde dice **inicio** de tiempo de plantación (trasplante) debe decir **fin** de tiempo de plantación y viceversa. En los comentarios sobre labores con árboles frutales, cultivos o apicultura, debe considerarse que muchas veces son labores correspondientes a una estación del año determinada, y cuando este sea el caso, debe corregirse para el Hemisferio Sur, buscando el mes contrario o sea **6 meses antes o 6 meses después.** Por ejemplo, si se recomienda podar frutales en una constelación de Fuego y Luna descendente de diciembre, para esa labor en el Hemisferio Sur deberá buscarse una situación similar en junio.

La Luna sideral

En su órbita de 27 días de giro en torno a la Tierra, la Luna pasa ante las doce regiones del zodíaco transmitiendo fuerzas a la Tierra, que se expresan a través de los cuatro elementos clásicos: tierra, agua, aire y calor. Estas fuerzas activan la "fructificación" en los cuatro órganos de la planta: raíz, hoja, flor, fruto. Podemos favorecer el desarrollo y la salud de la planta eligiendo el periodo de siembra, de labores de cultivo y de recolección.

Estas fuerzas actúan de forma similar en la colmena. Las abejas en su colmena se aíslan del exterior, impermeabilizando todo con el propóleo, una especie de resina. Cuando abrimos la colmena para realizar algún trabajo, se produce una especie de «confusión» entre las abejas. En este tumulto puede actuar un nuevo impulso cósmico, que orienta a las abejas hasta la próxima vez que se realice un trabajo en la colmena.

En esta tabla resumimos los resultados que hemos encontrado en experimentos con plantas, la apicultura y en las observaciones meteorológicas:

Constelación Zodiacal		*Elemento*	*Tendencia del clima*	*Órgano vegetal*	*Actividad apícola*
Piscis	♓	Agua	Húmedo	Hoja	Preparación de miel
Aries	♈	Calor	Cálido	Fruto	Recolección de néctar
Tauro	♉	Tierra	Fresco/frío	Raíz	Construcción panales
Géminis	♊	Luz	Aireado/luminoso	Flor	Recolección de polen
Cáncer	♋	Agua	Húmedo	Hoja	Preparación de miel
Leo	♌	Calor	Cálido	Fruto	Recolección de néctar
Virgo	♍	Tierra	Fresco/frío	Raíz	Construcción panales
Libra	♎	Luz	Aireado/luminoso	Flor	Recolección de polen
Escorpio	♏	Agua	Húmedo	Hoja	Preparación de miel
Sagitario	♐	Calor	Cálido	Fruto	Recolección de néctar
Capricornio	♑	Tierra	Fresco/frío	Raíz.	Construcción panales
Acuario	♒	Luz	Aireado/luminoso	Flor	Recolección de polen

La duración de cada impulso oscila entre dos y cuatro días. Este esquema básico puede alterarse de vez en cuando. Las oposiciones entre planetas, por ejemplo en días particulares, pueden modificar los impulsos y superponerlos, o hacer que a través de posiciones de "trígono" se active otro elemento diferente al que la Luna iba a transmitir ese día. También hay días en que la Luna ascendente o descendente llega a cortar la eclíptica (☊ ☋), dando generalmente efectos negativos, que aún pueden verse aumentados cuando dos planetas se encuentran en los puntos de corte de sus órbitas, en los llamados "nodos". En casos así hay eclipses y el planeta que está más cerca de la Tierra interrumpe o cambia el efecto del que está más lejos. Son períodos muy poco indicados para sembrar y cosechar.

El Zodiaco

Esta ilustración muestra en el círculo exterior las dimensiones de las constelaciones visibles en el cielo, con el correspondiente momento de la entrada del Sol ante la siguiente constelación. Los tránsitos de una constelación a otra difieren en un día, en parte debido a los días bisiestos. El círculo interior tiene la antigua partición astrológica de 30° en doce casas iguales.

El zodiaco es la franja de constelaciones ante la que pasan la Luna y los planetas. A su paso se activan fuerzas que actúan sobre la Tierra.

Los Trígonos △

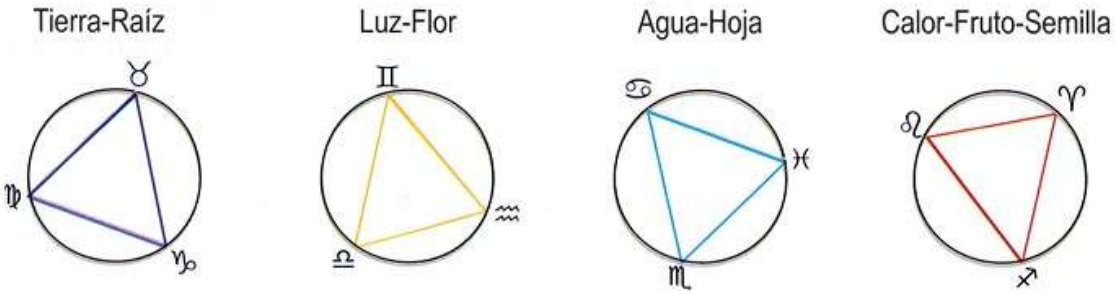

Los trígonos son posiciones de 120º. La Luna pasa cada nueve días por el mismo trígono de fuerzas, por lo que mediante las cavas o pulverizaciones de sílice rítmicas, llevadas a cabo estando en el mismo tipo de trígono que el del día de la siembra, estimulamos ese impulso.

Clasificación de las plantas para siembra, los cuidados y la cosecha

Las plantas de cultivo se desarrollan engrosando ciertos órganos para dar un «fruto». Según nuestros ensayos, podemos clasificar las plantas en los cuatro grupos siguientes:

Las plantas de raíz en los días de raíz.

La formación del fruto en el ámbito de la raíz lo encontramos en el rabanito, rábano, colinabo, remolacha de mesa y la azucarera, apio, zanahoria, escorzonera etc. También incluimos en este grupo a la patata y a la cebolla. Si trabajamos estos cultivos en los días de raíz, obtendremos buenas cosechas con gran capacidad de conservación.

Plantas de raíz: Patatas, Ajo, Apio nabo, Rábano rusticano, Zanahorias, Chirivía, Rabanitos, Rábanos, Remolacha, Salsifí, Cebolla para nabo

Las plantas de hoja en los días de hoja.

La formación del fruto en el ámbito de la hoja lo tenemos en casi todo tipo de coles, lechuga, espinaca, hierba de los canónigos, escarola, perejil, hierbas aromáticas de las que se utilizan las hojas, y plantas forrajeras. El espárrago crece mejor plantado y cultivado estos días. Son días favorables para la siembra y los cuidados de estas plantas, pero no para su recolección con el fin de guardarlas, ni para hierbas destinadas a infusiones. Tanto para estos trabajos como para la recolección de la col para elaborar col fermentada, recomendamos los días de flor y los días de fruto.

Plantas de hoja: Hojas de especies comestibles, Coliflor, Achicoria, Repollo chino, Endivias, Lechuga, Col rizada, Hinojo, Colinabo, Puerro, Acelgas, Ajo puerro, Ruibarbo, Coles de Bruselas, Lombarda, Espárragos, Espinacas, Apio, Repollo, Chalotas

Las plantas de flor en los días de flor.

Las plantas de flor son todas las que dan su "fruto" en el ámbito de la flor y que se pretende que pasen un largo periodo de floración: flores, bulbos de flores, plantas para la elaboración de los preparados biodinámicos, algunas plantas medicinales y el brócoli. Estos días son propicios para la siembra y los trabajos de cultivo de todas las plantas ornamentales de flor, para cavar y aplicar sílice en las plantas de semillas oleaginosas como lino, colza, girasol, etc. Si se corta las flores para ponerlas en floreros, su aroma es más intenso, se mantienen más tiempo y la planta de la que proceden echará muchos renuevos. Las flores secas cortadas mantienen la plena viveza de sus colores, mientras las cortadas en otros días pierden pronto su color. Va muy bien recoger las semillas oleaginosas en tales días. El brócoli también se incluye en este grupo de plantas.

Plantas de flor: Alcachofas, Cebollas, Arbustos con flores, Flores comestibles, Flores, Brócoli, Rosas, Girasol

Las plantas de fruto y los días de fruto.

Las plantas de fruto son las que reaccionan de forma positiva a los días de fruto, cuando se siembran, se cultivan y recolectan. Son plantas que se engrosan en el ámbito de la semilla, como las legumbres, judía, guisante, lenteja, soja, maíz, tomate, pepino, calabaza, calabacín, cereales como el arroz, etc. Los cereales de verano e invierno y las semillas oleaginosas dan también los mejores resultados. Se obtiene la mejor extracción de aceite realizando los trabajos de cultivo durante los días de Fruto. Va muy bien plantar los cultivos para semilla en los días de Leo (♌). Las plantas de fruto se recolectan preferentemente en los días de fruto, ya que ayudan a que los frutos mantengan su calidad si se les guarda y fomentan la fuerza de regeneración. Para la fruta destinada a ser guardada, es recomendable además el período de luna ascendente (◡).

Plantas de fruto: Berenjenas, Judías, Guisantes, Ayocote, Cereales, Pepino, Calabaza, Lentejas, Melones, Maíz, Pimiento, Soja, Tomates, Calabacines

Elaboración del pan de centeno

Ya sea con levadura o con otro producto auxiliar de panificación, podemos trabajar bien la harina gruesa o fina de trigo, cebada, avena, maíz, arroz y mijo. Para el centeno hemos de utilizar otros métodos. Unos investigadores finlandeses han descubierto además que las personas con tendencia al cáncer se curan consumiendo pan de centeno. El centeno necesita una temperatura ambiente de 28º C. Fue sorprendente como la alta temperatura ambiente provocó que las cinco etapas para la elaboración del pan de centeno se realizaran en tan solo cuatro horas. Está claro, que para que suba el fermento se necesita la temperatura adecuada, no solo depende de la harina de granos bien formados.

La elaboración de la leche

Para una buena producción de mantequilla y queso es recomendable evitar los periodos que se indican en el calendario con -------. La mayor cantidad de mantequilla se obtiene de la leche que se ha ordeñado en días de Calor o Fruto y en los días con tendencia a tormenta (Ta). Los días de perigeo son casi siempre desfavorables para la elaboración de la leche y el yogur. Los derivados lácteos de estos días se estropean fácilmente, por lo cual conviene preparar un día antes el doble de cantidad. A la leche le van bien los días de Luz y de Calor y no los días Hoja-Agua.

Tiempo de tala de maderas especiales en 2022

Por maderas especiales hay que entender aquellas que van a utilizarse para la construcción de objetos artísticos y en particular de instrumentos musicales. Los árboles que no citamos aquí pueden talarse en días de flor durante la época de plantación en los meses de noviembre y diciembre. Evitar los días indicados con líneas discontinuas en el calendario.

En la Luna descendente la savia se retira hacia abajo, hacia la raíz, la madera está más prieta y con menos humedad, por lo que madura mejor al secarse y es más difícil sufrir ataques de parásitos como la carcoma, si además es día de Trígono o la Luna pasa por una constelación de Luz, el sonido de los instrumentos musicales fabricados con esta madera es más nítido. En cuanto a la construcción de muebles y de otros materiales de construcción, estos factores también deberían ser tenidos en consideración a la hora de cortar los árboles.

Para la tala de árboles que no se encuentran en esta lista recomendamos los días flor durante la época de plantación en los meses de noviembre y diciembre.

FECHA	TRÍGONO	MADERAS
01-01-2022	☉△♅	Fresno, picea, avellano, abeto, cedro, ciruelo
28-04-2022	☿△♇	Aliso, alerce, olmo, melocotonero, albaricoquero
25-05-2022	☿△♇	Aliso, alerce, olmo, melocotonero, albaricoquero
10-06-2022	☿△♇	Aliso, alerce, olmo, melocotonero, albaricoquero
16-06-2022	☉△♄	Fresno, avellano, abeto, cedro, pícea, serbal, ciruelo, carpe, haya, pino, tuya, enebro, palmera, membrillo, endrino, cedro
21-06-2022	♀△♇	Abedul, peral, alerce, tilo, acacias, ciruelos
02-07-2022	☿△♄	Aliso, alerce, olmo, melocotonero, albaricoquero, pícea, carpe, haya, pino, abeto, tuya, enebro, palmera, membrillo, ciruelo, endrino, cedro
17-07-2022	☿△♆	Aliso, alerce, olmo, melocotonero, albaricoquero, magnolia, fresno, avellano, abeto, cedro, pícea, serbal, ciruelo Mirabel
23-07-2022	☿△♃	Aliso, alerce, olmo, melocotonero, arce, manzano, hayas, castaños, ciruelos, olivo, nogal
07-08-2022	♀△♆	Abedul, peral, alerce, tilo, acacia, sauce, ciruelos, magnolia
16-08-2022	☿△♅	Aliso, alerce, olmo, melocotonero, albaricoquero, grosellero negro, sauce cabruno, viburnum, chopo, lila
22-08-2022	☿△♇	Aliso, alerce, olmo, melocotonero, albaricoquero
11-09-2022	☉△♅	Fresno, picea, avellano, abeto, cedro, ciruelo
19-09-2022	☉△♇	Fresno, avellano, picea, abeto, cedro, serbal, ciruelos, espino
20-09-2022	♀△♅	Aliso, alerce, olmo, melocotonero, albaricoquero
26-09-2022	♀△♇	Abedul, peral, alerce, tilo, acacias, ciruelos, sauce
27-09-2022	☿△♇	Aliso, alerce, olmo, melocotonero, albaricoquero
07-10-2022	☿△♇	Aliso, alerce, olmo, melocotonero, albaricoquero
14-10-2022	♀△♄	Abedul, peral, alerce, tilo, acacias, sauce, ciruelos, pícea, carpe, haya, pino, abeto, tuya, enebro, palmera, membrillo, endrino, cedro
17-10-2022	☉△♂	Fresno, avellano, picea, abeto, cedro, serbal, ciruelos, tejo, roble, cerezo, castaños, laurel, cerezo
23-10-2022	☿△♄	Aliso, alerce, olmo, melocotonero, albaricoquero, pícea, carpe, haya, pino, abeto, tuya, enebro, palmera, membrillo, ciruelo, endrino, cedro

27-10-2022	☿△♂	Aliso, alerce, olmo, melocotonero, albaricoquero, tejo, roble, cerezo, castaños, laurel
12-11-2022	☿△♆	Peral, abedul, alerce, tilo, acacia, sauce, ciruelo, magnolia
15-11-2022	☉△♆	Fresno, avellano, abeto, cedro, pino, serbal, ciruelos, peral, abedul, alerce, tilo, acacias, sauce, arce, manzano, castaños, nogal, olivo, melocotonero, albaricoquero, haya
16-11-2022	☿△♃	Aliso, alerce, olmo, arce, castaños, nogal, olivo, melocotonero, albaricoquero, ciruelo, haya
21-11-2022	☉△ ♃	Aliso, alerce, olmo, melocotonero, albaricoquero, arce, manzano, hayas, castaños, olivo, nogal, ciruelos
28-11-2022	♂△ ♄	Tejo, roble, cerezo, castaños, laurel, cerezo, pino, carpe, haya, abeto, tuya, enebro, palmera, membrillo, ciruelo, endrino, cedro
17-12-2022	☿△⚷	Aliso, alerce, olmo, melocotonero, albaricoquero, grosellero negro, sauce cabruno, viburnum, chopo, lila
22-12-2022	♀△⚷	Peral, abedul, alerce, tilo, acacia, sauces, ciruelo, grosellero, enebro, viburnum, chopo, lila

Amento en otoño

ENERO 2022

Mercurio	Venus	Marte	Jupiter	Saturno	Urano	Neptuno	Plutón
♐	♐R	♏	♒	♑	♈R	♒	♐
1.♑	29.♐	22.♐			18.♈		
14.♑R							
27.♐R							

Época de trasplante:
del 01.01 a las 00h hasta 02.01 a las 15h
del 16.01 a las 12h hasta el 30.01 a la 1h

Época de trasplante en el hemisferio sur:
del 02.01 a las 16h hasta el 16.01 a las 11h
desde el 30.01 a las 2h hasta final de mes

El año empieza seguramente frío con los planetas de calor Mercurio y Saturno ante capricornio. Es posible que Júpiter ante acuario pueda apoyarles con noches claras. Marte pasa de escorpio a sagitario, de un signo de agua a un signo de calor, y quizás pueda contrarrestar el frío con la ayuda de Venus ante sagitario. Con la humedad que trae Marte y con las constelaciones de tierra, probablemente haya nieve este mes. A finales de enero podemos tener algo de calor gracias a Mercurio.

Información importante: tenga en cuenta las explicaciones sobre apogeo (lunar) y días de flor.

Cosecha de frutos y sus semillas para cultivos de Fruto en el sur del planeta: del 02.01 a las 16h hasta el 03.01 a las 21h y del 30.01 a las 21h hasta el 31.01 a las 8h.
Cosecha de flores y sus semillas en el sur del planeta: del 05.01 a las 20h hasta el 07.01 a las 15h.
Cosecha de hojas y sus semillas en el sur del planeta: del 07.01 a las 16h hasta el 09.01 a las 24h.
Cosecha de frutos de raiz y sus semillas en el sur del planeta: del 03.01 a las 22h hasta el 05.01 a las 19h
Evitamos los dias con línea discontinua.---------

Regulación de caracoles: del 18.01 a la 1h hasta el 19.01 a las 17h.

Enero 2022

Día ☾ en la Constelación	Posiciones	Elemento ☾		Órgano estimulado por ☾ ó Planetas	Constelaciones menores y Tendencia
1. Sa ♐ 22	☉-♐ Pg24	Agua/Calor	Traspl.	Hoja hst 8h Fruto de 8 a 12h ------	☿-♑ ☉△♃11
1. Semana					
2. Do ♐	●20 ☽15	Calor		---------- Fruto desde 13h #Fin trasplante 15h	
3. Lu ♑ 22		Calor/Tierra		Fruto hasta 21h Raíz desde 22h	
4. Ma ♑		Tierra		Raíz	Td
5. Mi ♒ 20		Tierra/Luz		Raíz hasta 19h Flor desde 20h	Td
6. Ju ♒	*Día de Reyes*	Luz		Flor	♂Q♃8 To Ta Td
7. Vi ♓ 16		Luz/Agua		Flor hasta 15h, Hoja desde 16h	Td
8. Sa ♓		Agua		Hoja	
2. Semana					
9. Do ♓		Agua		Hoja	☉☌♀2 E Td
10. Lu ♈ 15		Agua/Calor		Hoja hasta 7h ----------	Td
11. Ma ♈	☿☊	Calor		--------- Fruto desde 21h ♂□♆23 ♂Q♃17	DC E To
12. Mi ♉ 15		Calor/Tierra		Fruto hasta 14h Raíz desde 15h	
13. Ju ♉	☊6	Tierra		Raíz hasta 1h ------- Raíz desde 10h	
14. Vi ♉	Ag11 ☿R	Tierra		Raíz hasta 1h Flor de 2 a 14h Ag Raíz desde 15h	
15. Sa ♊ 17		Tierra/Luz		Raíz hasta 16h Flor desde 17h	
3. Semana					
16. Do ♊	♋12	Luz	Época de Trasplante	Flor *Inicio trasplante 12h	♃□♃24
17. Lu ♊		Luz		Flor hasta 24h	Td
18. Ma ♋ 1	☉-♑ ☺1	Agua		Hoja desde 1h ♆-♓ ♃-D	♂♃19 Td
19. Mi ♌ 18		Agua/Calor		Hoja hasta 17h Fruto desde 18h	
20. Ju ♌		Calor		Fruto	
21. Vi ♌		Calor		Fruto	To Td
22. Sa ♍ 12	♂-♐	Calor/Tierra		Fruto hasta 11h Raíz desde 12h	Td
4. Semana					
23. Do ♍		Tierra		Raíz	Td
24. Lu ♍		Tierra		Raíz	
25. Ma ♎ 22		Tierra/Luz		Raíz hasta 21h Flor desde 22h	
26. Mi ♎		Luz		Flor	To Td
27. Ju ♏ 5	♉7	Luz/Agua		Flor hasta 2h ---------- Hoja desde 11h	
28. Vi ♏	☿-♐	Agua		Hoja	
29. Sa ♐ 8	♀-D	Agua/Calor		Hoja hasta 7h Fruto de 8 a 19h ----------	☿☌P5 Td
5. Semana					
30. Do ♐	Pg8 ☽1	Calor		---------- Fruto desde 21h #Fin traspl. 1h	☉□♃20 Ta
31. Lu ♑ 9		Calor/Tierra		Fruto hasta 8h Raíz desde 9h	To Td

Los símbolos del zodiaco se refieren a las constelaciones astronómicas visibles, no a la muestra astrológica del zodiaco (Ver pág. 28). Válido para todos los meses del año.

FEBRERO 2022

Mercurio	Venus	Marte	Jupiter	Saturno	Urano	Neptuno	Plutón
♐R 4. ♐ 13.♑	♐	♐	♒	♑	♈	♒ 11.♓	♐

Época de trasplante:
del 12.02 de las 18h hasta el 26.02 a las 8h

Época de trasplante en el hemisferio sur:
del 01.02 a las 00h hasta el 12.02 a las 17h
del 26.02 a las 9h hasta final de mes

Los planetas más cercanos a la Tierra se encuentran ante sagitario, y este mes promete ser más cálido. Vamos a ver el tiempo que se mantiene este clima, ya que Mercurio llega a mediados de mes habiendo cambiado a capricornio.

En la época de trasplante podemos podar viñedos, árboles frutales y setos. Escogemos preferentemente los dias Flor y Fruto, evitando los días con línea discontinua.---------

Cosecha de frutos y sus semillas en el sur del planeta: del 07.02 a las 00h hasta el 08.02 a las 22h y el resto de **días de fruto.**
Cosecha de flores y sus semillas en el sur del planeta: del 02.02 a las 7h hasta el 04.02 a la 1h y el resto de **los días de flor**
Evitar los días con línea discontinua.

Regulación de caracoles: del día 14.02 a las 8h hasta el 15.02 a las 23h.

Podar esquejes de sauce para vallas y setos: en días de flor fuera de la época de trasplante. En cultivos precoces con temperaturas cálidas, durante la época de trasplante para que no segreguen savia.

Febrero 2022

Día ☾ en la Constelación	Posiciones	Elemento ☾	Órgano estimulado por ☾ ó Planetas	Constelaciones menores y Tendencia
1. Ma ♑	●7 ☉-♑	Tierra	Raíz	
2. Mi ♒ 7		Tierra/Luz	Raíz hasta 6h Flor desde 7h	
3. Ju ♒		Luz	Flor	
4. Vi ♓ 2	☿-D	Luz/Agua	Flor hasta 1h Hoja desde 2h	☉☌♄20 To Td
5. Sa ♓		Agua	Hoja	
6. Semana				
6. Do ♓		Agua	Hoja	♂Q♆18 DC Td
7. Lu ♈ 00		Calor	Fruto desde 00h	Td
8. Ma ♉ 23	♂△♃16	Calor/Tierra	Fruto 4-19h Muy favorable hst.22h Raíz dsd 23h	
9. Mi ♉	☊07	Tierra	Raíz hasta 4h ------- y desde 12h	
10. Ju ♉		Tierra	Raíz hasta 18h Flor desde 19h Ag	To Td
11. Vi ♉	Ag4	Tierra	Flor hasta 7h Ag Raíz de 8 a 23h	☿☌♇15
12. Sa ♊ 00	♘18	Luz	Flor *Inicio trasplante 18h	
7. Semana				
13. Do ♊	☿-♑	Luz	Flor	
14. Lu ♋ 8		Luz/Agua	Flor hasta 7h Hoja desde 8h	
15. Ma ♋	☉-♒	Agua	Hoja hasta 24h	
16. Mi ♌ 1	☺18	Agua/Calor	Fruto desde 1h	♀☌♂15
17. Ju ♌		Calor	Fruto hasta 14h ----------	☉Q♃23 DC Td
18. Vi ♍ 18	☿♉	Calor/Tierra	----------	
19. Sa ♍		Tierra	---------- Raíz desde 4h	Td Ta
8. Semana				
20. Do ♍		Tierra	Raíz	Td
21. Lu ♍		Tierra	Raíz	To Td
22. Ma ♎ 4		Tierra/Luz	Raíz hasta 3h Flor desde 4h	E Td
23. Mi ♏ 11	♉8	Luz/Agua	Flor hasta 3h ------- Hoja desde 12h	E Td
24. Ju ♏		Agua	Hoja	
25. Vi ♐ 16		Agua/Calor	Hoja hasta 15h Fruto desde 16h	☿□♃3
26. Sa ♐	☽9 Pg24	Calor	Fruto hasta 11h ---------- #Fin trasplante 8h	
9. Semana				
27. Do ♑ 18		Calor/Tierra	-------- Fruto de 13 a 17h Raíz desde 18h	
28. Lu ♑		Tierra	Raíz	To Td

Época de trasplante

MARZO 2022

Mercurio	Venus	Marte	Jupiter	Saturno	Urano	Neptuno	Plutón
♑	♐	♐	♒	♑	♈	♓	♐
8.♒	4.♑	4.♑					
22.♓							

Época de trasplante:
del 12.03 a la 1h hasta el 25.03 a las 13h

Época de trasplante en el hemisferio sur:
del 01.03 a las 00h hasta el 11.03 a las 24h
del 25.03 a las 14h hasta final de mes

Marzo anuncia traer algo más de frío; no solo por Mercurio, también Venus y Marte se mueven ante capricornio. Saturno se mantiene en la constelación de tierra y Júpiter sigue bajo el dominio de acuario. Al pasar el día 8 ante acuario es posible que traiga noches claras. A finales de mes tenemos probablemente algo de lluvia.

Cosecha de semillas para cultivos de Flor en el sur del planeta: del 01.03 a las 17h hasta el 03.03 a las 11h y desde el 29.03 a la 1h hasta el 30.03 a las 20h.
Cosecha de semillas para cultivos de Hoja en el sur del planeta: del 03.03 a las 12h hasta el 06.03 a las 8h.
Cosecha de semillas para cultivos de Fruto en el sur del planeta: del 06.03 a las 9h hasta el 08.03 a las 5h.
Cosecha de semillas para cultivos de Raíz en el sur del planeta: en los días de raíz. Evitar los días de línea discontinua ----------

Plantar esquejes de sauce para vallas y setos:
Para el polen: del 11.03 a las 8h hasta el 13.03 a las 15h.
Para la recolección de miel: Del 15.03 a las 9h hasta el 18.03 a la 1h.

Regulación de caracoles: del 13.03 a las 16h hasta el 15.03 a las 8h.
Cortar injertos: Fuera de la época de trasplante. Tener en cuenta los tipos de fruto y evitar los días con línea discontinua--------.

Marzo 2022

Día ☾ en la Constelación	Posiciones	Elemento ☾	Órgano estimulado por ☾ ó Planetas	Constelaciones menores y Tendencia
1. Ma ♒ 17	☉-♒	Tierra/Luz	Raíz hasta 16h Flor desde 17h	
2. Mi ♒	● 19	Luz	Flor	☿☌♄18 Td
3. Ju ♓ 12		Luz/Agua	Flor hasta 11h Hoja desde 12h	♂☌♇10 ♀☌♇10 E Td
4. Vi ♓	♀ ♂-♑	Agua	Hoja	
5. Sa ♓		Agua	Hoja	☉☌♃15
10. Semana				
6. Do ♈ 9		Agua/Calor	Hoja hasta 8h Fruto desde 9h	♀☌♂8 Td
7. Lu ♈		Calor	Fruto	
8. Ma ♉ 7	☊10 ☿♒	Calor/Tierra	Fruto hasta 5h -------- Raíz desde 14h	
9. Mi ♉		Tierra	Raíz	
10. Ju ♉		Tierra	Raíz hasta 14h Flor desde 15h Ag	☿Q⚷1 DC Td
11. Vi ♊ 8	Ag00	Tierra/Luz	Flor hasta 3h Ag Raíz de 4 a 7h Flor desde 8h	
12. Sa ♊	☉-♓ ♘1	Luz	Flor *Inicio trasplante 1h	♇-♑ E Td
11. Semana				
13. Do ♋ 16		Luz/Agua	Flor hasta 15h Hoja desde 16h	☉☌♆13
14. Lu ♋		Agua	Hoja	To Td
15. Ma ♌ 9		Agua/Calor	Hoja hasta 8h Fruto desde 9h	
16. Mi ♌		Calor	Fruto	
17. Ju ♌		Calor	Fruto	To Ta Td
18. Vi ♍ 2	☺9	Calor/Tierra	Fruto hasta 1h Raíz desde 2h	E
19. Sa ♍		Tierra	Raíz	♀□⚷12 Ta Td
12. Semana				
20. Do ♍		Tierra	Raíz	
21. Lu ♎ 10		Tierra/Luz	Raíz hasta 9h Flor desde 10h	☿☌♃7
22. Ma ♏ 16	♉9	Luz/Agua	Flor hst 4h ------- Flor 13-15h Hoja d.16h	♂□⚷22Ta Td
23. Mi ♏	☿-♓	Agua	Hoja hasta 12h ----------	☿☌♆19
24. Ju ♐ 21	Pg1	Agua/Calor	--------- Hoja de 14 a 20h Fruto dsd 21h	To Td
25. Vi ♐	☾13	Calor	Fruto #Fin trasplante 13h	
26. Sa ♐		Calor	Fruto hasta 24h	Ta Td
13. Semana				
27. Do ♑ 0		Tierra	Raíz desde 00h	Ta Td
28. Lu ♑		Tierra	Raíz hasta 24h	♀☌♄21 Td
29. Ma ♒ 1		Tierra/Luz	Flor desde 1h	To Td
30. Mi ♓ 21		Luz/Agua	Flor hasta 20h Hoja desde 21h	Ta Td
31. Ju ♓	♃-♓	Agua	Hoja	☉Q♇5 DC E

Época de Trasplante

ABRIL 2022

Mercurio	Venus	Marte	Jupiter	Saturno	Urano	Neptuno	Plutón
♓	♑	♑	♒	♑	♈	♓	♐
11.♈	2.♒	10. ♒	3.♓				29. ♐R
24.♉	25.♓						

Época de trasplante:
del 08.04 a las 10h hasta el 21.04 a las 20h

Época de trasplante en el hemisferio sur:
del 01.04 a las 00h hasta el 08.04 a las 9h
del 21.04 a las 21h hasta final de mes

Abril va a ser un mes incómodo porque hay muchos nodos repartidos durante todo el periodo. Abril tampoco "tiene muy claro" lo que quiere esta vez. A mediados de mes podría haber algo de calor gracias a Mercurio ante aries, antes de que pase el día 24 ante tauro. Luz-aire y agua se van cambiando. En resumen: todos los elementos quieren ser protagonistas este mes. **Atención**: cuando se trata de actividades y labores importantes evite unas horas antes y unas horas después de los nudos planetarios, indicados con líneas discontinuas.

La tierra empieza a calentarse el día 11.04.

Cosecha de semillas para cultivos de Fruto en el sur del planeta: del 02.04 a las 19h hasta el 04.04 a las 10h.
Cosecha de semillas para cultivos de Raíz en el sur del planeta: del 23.04 a las 6h hasta el 25.04 a las 6h.
Cosecha de semillas para cultivos de Flor en el sur del planeta: del 25.04 a las 7h hasta el 27.04 a las 2h.
Cosecha de semillas para cultivos de Hoja en el sur del planeta: En los días de hoja.
Trabajos de Injertos: arbustos de fruto, del 21.04 a las 21h hasta el 23.04 a las 5h.
En días de fruto fuera de la época de trasplante.
Arbustos de flor: del 25.04 a las 7h hasta el 27.04 a las 2h. En días de flor fuera de la época de trasplante.
Regulación de polillas y polillas de cera: del 30.4 a las 2h hasta el 1.5 a las 17h.
Regulación mariposas nocturnas: del 27.04 a las 3h hasta el 30.04 a la 1h.

Abril 2022

Día ☾ en la Constelación	Posiciones	Elemento ☾	Órgano estimulado por ☾ ó Planetas	Constelaciones menores y Tendencia
1. Vi ♓	☉-♓ ●9	Agua	Hoja	☿Q♇16 DC E Td
2. Sa ♈ 19	♀-♒	Agua/Calor	Hoja hasta 18h Fruto desde 19h	
14. Semana				
3. Do ♈		Calor	Fruto	☉☌☿1
4. Lu ♉ 17	☊15	Calor/Tierra	Fruto hasta 10h ---------- Raíz dsd 19h	
5. Ma ♉		Tierra	Raíz	♂☌♄4
6. Mi ♉		Tierra	Raíz	♀Q⚷20 DC Ta
7. Ju ♊ 17	Ag21	Tierra/Luz	Raíz hasta 11h Flor 12-16h Ag y dsd 17h	
8. Vi ♊	♋10	Luz	Flor hasta 8h ---------- *Inicio trasplante 10h	
9. Sa ♊	☿☊8	Luz	----------	E Td
15. Semana				
10. Do ♋ 2	♂-♒ ♀♉	Luz/Agua	----------	☿□♇11 E Td
11. Lu ♌ 19	☿-♈	Agua/Calor	------- Hoja de 13 a 18h Fruto desde 19h	To
12. Ma ♌		Calor	Fruto	♃☌♆17
13. Mi ♌		Calor	Fruto	☿Q♄17 DC Td
14. Ju ♍ 12		Calor/Tierra	Fruto hasta 11h Raíz de 12 a 24h	
15. Vi ♍	*Viernes Santo*	Tierra	----------	To Td
16. Sa ♍	☺21	Tierra	----------	
16. Semana				
	Domingo de			♂Q⚷13
17. Do ♎ 19	*Resurrección*	Tierra/Luz	Raíz dsd Amanecer hasta 18h Flor desde 19h	DC Ta
18. Lu ♎	♉16	Luz	Flor hasta 11h ------- Flor 20-24h	DC E
			Lunes de Pascua ☿Q♂19 ☿☌⚷7 ☉□♇17	
19. Ma ♏ 1	☉-♈ Pg18	Agua	Hoja de 00 a 5h ----------	
20. Mi ♏		Agua	---------- Hoja desde 7h	To
21. Ju ♐ 4	♡20	Agua/Calor	Hoja hasta 3h Fruto desde 4h #Fin trasplante 20h	E
22. Vi ♐		Calor	Fruto	Td
23. Sa ♑ 6		Calor/Tierra	Fruto hasta 5h Raíz desde 6h	
17. Semana				
24. Do ♑	☿-♉	Tierra	Raíz	Td
25. Lu ♒ 7	♀-♓	Tierra/Luz	Raíz hasta 6h Flor desde 7h	☿☌♀00
26. Ma ♒		Luz	Flor	☉Q♄8 DC
27. Mi ♓ 3		Luz/Agua	Flor hasta 2h Hoja desde 3h	♀☌♆21
28. Ju ♓		Agua	Hoja hasta 7h Raíz 8 a 17h Hoja dsd 18h	☿△♇14
29. Vi ♓	♇-R	Agua	Hoja	To Td
30. Sa ♈ 2	●23 ☉☌☽22	Agua/Calor	Hoja hasta 1h Fruto desde 2h	●☉ ♀☌♃23

Época de Trasplante

MAYO 2022

Mercurio	Venus	Marte	Jupiter	Saturno	Urano	Neptuno	Plutón
♉	♓	♒	♓	♑	♈	♓	♐R
10.♉R	28.♈	14.♓					

Época de trasplante:
del 05.05 a las 18h hasta el 19.05 a las 2h

Época de trasplante en el hemisferio sur:
del 01.05 a las 00h hasta el 05.05 a las 17h
del 19.05 a las 3h hasta final de mes.

Mayo permanece un poco más estable. Los dos trígonos de calor no van a poder con Tauro y Capricornio ante los planetas de calor, pero podrían suavizar el frío. Con Júpiter, y sobre todo, con Marte ante Piscis, a partir de la mitad del mes podemos tener lluvias.

Para los agricultores biodinámicos: podemos sacar los preparados de la tierra. Evitamos los días marcados con línea discontinua. ----------

Patatas para el consumo: Trasplantar **en días de raíz.**
Patatas destinadas para la siembra 2022: ponemos patatas en los campos del día 09.05 a las 3h hasta el 11.05 a las 21h.
Poda de setos: en días de Flor.

Inicio de la cría de reinas en el apiario (traslarve, otros métodos de multiplicación sin traslarve, como división de colonias): en días de Flor.

Plagas de insectos dañinos, gorgojo de trigo, escarabajo de patata y varroa: Incineraciones del 29.5 a las 9h hasta el 01.06 a las 7h.

Regulación de caracoles: del 07.05 a las 10h hasta el 09.05 a las 2h.
Moscas de establo: capturar las moscas con atrapamoscas e incinerarlas en el establo en días de Flor.

Mayo 2022

Día ☾ en la Constelación	Posiciones	Elemento ☾	Órgano estimulado por ☾ ó Planetas	Constelaciones menores y Tendencia
18. Semana				
1. Do ♈	☉-♈ ☊22	Calor	Fruto hasta 17h ----------	
2. Lu ♉ 1		Tierra	--------- Raíz desde 2h	Ta Td
3. Ma ♉		Tierra	Raíz	E Td
4. Mi ♉		Tierra	Raíz hasta 24h	Td
5. Ju ♊ 1	♒18 Ag15	Luz	Flor desde 1h *Inicio trasplante 18h	☉☌♃9
6. Vi ♊		Luz	Flor	
7. Sa ♋ 10		Luz/Agua	Flor hasta 9h Hoja desde 10h	
19. Semana				
8. Do ♋		Agua	Hoja	
9. Lu ♌ 3		Agua/Calor	Hoja hasta 2h Fruto desde 3h	
10. Ma ♌	☿-R	Calor	Fruto	Ta Td
11. Mi ♍ 22		Calor/Tierra	Fruto hasta 21h Raíz desde 22h	♀Q♇23 DC E Ta Td
12. Ju ♍		Tierra	Raíz	
13. Vi ♍	♂-♓	Tierra	Raíz	
14. Sa ♍	☉-♉	Tierra	Raíz	☿Q♂15 DC Td
20. Semana				
15. Do ♎ 5		Tierra/Luz	Raíz hasta 4h Flor de 5 a 21h ----------	Td
16. Lu ♏ 10	☺6 ♋2	Luz/Agua	-------- Flor de 6 a 9h Hoja 10-14h ------ ☽	
17. Ma ♏	Pg18 ☿♋	Agua	----------	
18. Mi ♐ 12		Agua/Calor	-------- Hoja de 7 a 11h Fruto desde 12h	♂☌♆9 Td
19. Ju ♐	☉△♇14 ◡2	Calor	Fruto, Muy favorable #Fin trasplante 2h	
20. Vi ♑ 13		Calor/Tierra	Fruto hasta 12h Raíz desde 13h	
21. Sa ♑		Tierra	Raíz	☉☌☿21
21. Semana				
22. Do ♒ 12		Tierra/Luz	Raíz hasta 11h Flor desde 12h	
23. Lu ♒		Luz	Flor	Td
24. Ma ♓ 9		Luz/Agua	Flor hasta 8h Hoja desde 9h	
25. Mi ♓	☿△♇24	Agua	Hoja hasta 17h, Raíz desde 18h	
26. Ju ♓		Agua	Raíz hasta 3h Hoja desde 4h	Ta Td
27. Vi ♈ 8		Agua/Calor	Hoja hasta 7h Fruto desde 8h	♀□♇8 E Td
28. Sa ♈	♀-♈	Calor	Fruto hasta 24h	☉Q♆15 DC To Td
22. Semana				
29. Do ♉ 7	☊5	Calor/Tierra	---------- Raíz desde 9h	♂☌♃13 Td
30. Lu ♉	●14	Tierra	Raíz	
31. Ma ♉		Tierra	Raíz	

Época de trasplante

JUNIO 2022

Mercurio	Venus	Marte	Jupiter	Saturno	Urano	Neptuno	Plutón
♉R	♈	♓	♓	♑	♈	♓	♐R
3.♉	17.♉			4.♑R		28.♓R	

Época de trasplante:
del 02.06 a la 1h hasta el 15.06 a las 13h
del 29.06 a las 6h hasta final de mes

Época de trasplante en el hemisferio sur:
del 01.06 a las 00h hasta las 24h
del 15.06 a las 14h hasta el 29.06 a las 5h

Mercurio y Saturno se mantienen todo el mes ante constelaciones de tierra, que traen tiempo fresco. A mitad de mes, Venus se desplaza ante Tauro, por lo que podemos contar con tiempo frío. Marte y Júpiter ante piscis pueden traer también lluvia.

Poda de setos: en dias de flor.

Cría de reinas de abejas: En dias de flor y fruto.
Evitamos los días con linea discontinua.----------

Moscas de establo: capturar las moscas con atrapamoscas e incinerarlas en el establo del 28.06 a las 14h hasta el 30.06 a las 21h y en los restantes dias Flor.
Plaga y regulación de saltamontes:
Incinerar del 28.06 a las 14h hasta el 30.06 a las 21h
Grillotopos: incinerar del 12.06 a las 21h hasta el 14.06 a las 13h.

Para los agricultores biodinámicos: recolectar flores de valeriana a primera hora de la mañana, cuando la planta tenga todavía rocio. Rápidamente extraemos el jugo, sin diluirlo con agua y tampoco ponemos la planta en agua. Si diluimos con agua el jugo no se mantiene fresco mucho tiempo.
Para que la cosecha vaya bien, recomendamos buscar con antelación los lugares donde crece la valeriana.

Junio 2022

Día ☾ en la Constelación	Posiciones	Elemento ☾	Órgano estimulado por ☾ ó Planetas	Constelaciones menores y Tendencia
22 Semana				
1. Mi ♊ 8	☉-♉	Tierra/Luz	Raíz hasta 7h Flor desde 8h	
2. Ju ♊	♒1 Ag3	Luz	Flor *Inicio Trasplante 1h	
3. Vi ♋ 16	☿-D	Luz/Agua	Flor hasta 15h Hoja desde 16h	♀Q♄21 DC E Td
4. Sa ♋	♄-R	Agua	Hoja	
23 Semana				
5. Do ♌ 10	Pentecostés	Agua/Calor	Hoja hasta 9h Fruto desde 10h	
6. Lu ♌		Calor	Fruto	To Td
7. Ma ♌		Calor	Fruto	☉Q♃14 DC E Td
8. Mi ♍ 6		Calor/Tierra	Fruto hasta 5h Raíz desde 6h	♂QP22 Ta Td
9. Ju ♍		Tierra	Raíz	
10. Vi ♍	☿△P23	Tierra	Raíz Muy favorable	
11. Sa ♎ 15		Tierra/Luz	Raíz desde 14h Flor desde 15h	
24. Semana				
12. Do ♏ 21	♉12	Luz/Agua	Flor hasta 7h ------ Flor 16-20h Hoja dsd 21h	♀♂⚷1
13. Lu ♏		Agua	Hoja	☉QP6 E Td
14. Ma ♐ 23	☺14	Agua/Calor	Hoja hasta 13h ----------	Ta Td
15. Mi ♐	☋13 Pg2	Calor	---------- Fruto desde 15h #Fin traspl. 13h	Ta Td
16. Ju ♑ 22	☉△♄9	Calor/Tierra	Fruto hasta 21h Raíz desde 22h	☉□♆16 To Td
17. Vi ♑	♀-♉	Tierra	Raíz	Td
18. Sa ♒ 20		Tierra/Luz	Raíz hasta 19h Flor desde 20h	Td
25. Semana				
19. Do ♒		Luz	Flor	
20. Lu ♓ 15		Luz/Agua	Flor hasta 14h Hoja 14-17h Raíz dsd 18h	
21. Ma ♓	☉-♊ ♀△P1	Agua	Raíz hasta 4h Hoja desde 5h	☿Q♆7 DC To
22. Mi ♓	P-♐	Agua	Hoja	
23. Ju ♈ 14		Agua/Calor	Hoja hasta 13h Fruto desde 14h	Ta Td
24. Vi ♈	San Juan	Calor	Fruto	
25. Sa ♉ 13	♌9	Calor/Tierra	Fruto hasta 4h ---------- Raíz desde 13h	☿P9
26. Semana				
26. Do ♉		Tierra	Raíz	
27. Lu ♉		Tierra	Raíz	
28. Ma ♊ 14		Tierra/Luz	Raíz hasta 13h Flor desde 14h	
29. Mi ♊	●5 Ag8 ♒6	Luz	Flor *Inicio traspl. 6h	♀Q♆8 ☿Q♃12 DC To Td
30. Ju ♋ 22		Luz/Agua	Flor hasta 21h Hoja desde 22h	☉Q♂10 ☿QP22E Td

Época de Trasplante

JULIO 2022

Mercurio	Venus	Marte	Jupiter	Saturno	Urano	Neptuno	Plutón
☿	☿	♓	♓	♄R	♈	♓R	♐R
5.♊	17.♊	5.♈	28.♓R				
18.♋							
29.♌							

Época de trasplante:
del 01.07 a las 00h hasta 13.07 a las 00h
del 26.07 a las 12h hasta final de mes

Época de trasplante en el hemisferio sur:
del 13.07 a la 1h hasta el 26.07 a las 11h

Mercurio tiene prisa este mes y pasa por todos los elementos para terminar ante Leo, signo de calor. Pero Julio no va a tener mucho de este calor. Podemos esperar un julio agradable con Marte ante Aries y las oposiciones de planetas ante constelaciones de calor. Esperamos tener un verano soleado con Venus, que a partir de mediados de mes, pasa ante Géminis.

Poda de setos: del 25.07 a las 20h hasta el 28.07 a las 3h y en **días de flor.**

Moscas de establo: capturar con atrapamoscas e incinerar del 16.07 a las 5h hasta el 17.07 a las 22h en el establo. También en otros **días de flor**. Abstenerse los días indicados con líneas discontinuas. ----------

Regulación de caracoles: incinerar del 18.07 a las 4h hasta el 19.07 a las 21h. Pulverizar con el preparado de sílice el suelo de las plantas de hoja, temprano en la mañana **en días de Flor.**

Cria de reinas de abejas: días **Flor** y **Fruto** a partir del 17.07.

Cosecha de semillas para cultivos de Flor: en los **días de Flor**.

Cosecha de semillas para cultivos de Hoja: en los **días de Hoja**.

Cosecha de semillas para cultivos de Fruto: en los **días de Fruto**.

Cosecha de semillas para cultivos de Raíz: en los **días de Raíz.**

Julio 2022

Día ☾ en la Constelación	Posiciones	Elemento ☾		Órgano estimulado por ☾ ó Planetas	Constelaciones menores y Tendencia
1. Vi ♋	☉-♊	Agua	Época de trasplante	Hoja	Td
2. Sa ♌ 17	☿△♄13	Agua/Calor		Hoja hst 2h Raíz de 3-16h Fruto dsd 17h	
				♂□♇4 ☿□♆23	E Td
27. Semana					
3. Do ♌		Calor		Fruto	♀♇19
4. Lu ♌	♂-♈	Calor		Fruto	
5. Ma ♍ 13	☿-♊	Calor/Tierra		Fruto hasta 7h----------	
6. Mi ♍	☿☊8	Tierra		---------- Raíz desde 21h	Ta Td
7. Ju ♍		Tierra		Raíz	To Td
8. Vi ♍		Tierra		Raíz hasta 24h	
9. Sa ♎ 1	☋20	Tierra/Luz		Flor de 1 a 15h ----------	♀Q♃23 DC Td
28. Semana					
10. Do ♏ 7		Luz/Agua		Flor de 0 a 6h Hoja desde 7h	☉♄14 Td
11. Lu ♏		Agua		Hoja	♀♇3 E Td
12. Ma ♐ 9		Agua/Calor		Hoja hasta 8h Fruto de 9 a 22h ----------	
13. Mi ♐ ☺21	Pg11 ☾00	Calor		----------♀△♄6 ☿Q♂24 #Fin traspl.00h	DC Ta Td
14. Ju ♑ 9		Calor/Tierra		Fruto 00 a 8h Raíz dsd 9h ♂Q♄2 ♀□♆7	DC To Td
15. Vi ♑		Tierra		Raíz	
16. Sa ♒ 5		Tierra/Luz		Raíz hasta 4h Flor desde 5h	☉☌☿22
29. Semana					
17. Do ♓ 23	♀-♊	Luz/Agua		Flor hasta 22h Hoja desde 23h	☿△♆10
18. Lu ♓	☿☌♇9 ☿-♋	Agua		Hoja	☉△♆1
19. Ma ♓		Agua		Hoja	☿Q⚷19 DC Ta Td
20. Mi ♈ 20	☉-♋	Agua/Calor		Hoja hasta 19h Fruto desde 20h	☉☌♇4 Ta Td
21. Ju ♈		Calor		Fruto	●♂18 Td
22. Vi ♉ 19	☊12	Calor/Tierra		Fruto hasta 7h ----- Fruto 16-18h Raíz dsd 19h	●⚷8
23. Sa ♉	☿△♃20	Tierra		Raíz hasta 9h Hoja de 10 a 23h	☉Q⚷11 DC Ta Td
30. Semana					
24. Do ♉		Tierra		Raíz desde 00h	☿♆15
25. Lu ♊ 20		Tierra/Luz		Raíz hasta 19h Flor desde 20h	Td
26. Ma ♊	Ag13 ♒12	Luz	Trasplante	Flor *Inicio trasplante 12h	Td
27. Mi ♊		Luz		Flor	
28. Ju ♋ 4	☿-☊ ●20	Luz/Agua		Flor hasta 3h Hoja desde 4h ♃-R ☿□⚷25	Ta Td
29. Vi ♌ 22		Agua/Calor		Hoja hasta 21h Fruto desde 22h	☿♆7 To Td
30. Sa ♌		Calor		Fruto	
31. Semana					
31. Do ♌	☿☌♄8	Calor		Fruto hasta 18h Hoja desde 19h	

AGOSTO 2022

Mercurio	Venus	Marte	Jupiter	Saturno	Urano	Neptuno	Plutón
♌	♊	♈	♓R	♑R	♈	♓R	♐R
20.♍	10.♋	10.♉			24.♈R		
	27.♌						

Época de trasplante:
del 01.08 a las 00h hasta el 09.08 a las 9h
del 22.08 a las 17h hasta final de mes

Época de trasplante en el hemisferio sur:
del 09.08 a las 10h hasta el 22.08 a las 16h

Agosto empieza agradable con Mercurio y Marte ante constelaciones de calor, pero pronto refrescará, con Marte ante Tauro y Mercurio ante Virgo. Júpiter y Venus se encuentran ante Piscis y Cáncer, propiciando algo de lluvia.

Cosecha de semillas de plantas de fruto y cereales destinados para semillas:
del 16.08 de 8 a 23h y del 26.08 a las 5h hasta el 28.08 a las 23h.
Después de la cosecha sembrar rápidamente un cultivo alternativo, como altramuz, facelia, mostaza o camelia sativa.

Cosecha de semillas para cultivos de Hoja:
del 06.08 a las 15h hasta el 08.08 a las 18h.
Cosecha de semillas para cultivos de Flor:
del 22.08 a las 2h hasta el 24.08 a las 10h.

Moscas de establo: capturar con atrapamoscas e incinerar del 05.08 de 8 a 18h y el 06.08 de 3 a 14h.
Regulación de hormigas en edificios: Incinerar del 17.08 a las 4h hasta el 19.08 a la 1h. Abstenerse los días indicados con línea discontinua.--------

Cosecha de milenrama a partir del 11.08 en los días Fruto

Agosto 2022

Día ☾ en la Constelación	Posiciones	Elemento ☾	Órgano estimulado por ☾ ó Planetas	Constelaciones menores y Tendencia
31. Semana				
1. Lu ♏ 18	☉-♋ ☉△♃1	Calor/Tierra	Hoja hasta 3h ----------	♀Q♆3 Td
2. Ma ♏	♀♌	Tierra	---------- Raíz desde 16h	♂☌⚷2 ☉♆12
3. Mi ♏		Tierra	Raíz	
4. Ju ♏		Tierra	Raíz	
5. Vi ♎ 8	♉23	Tierra/Luz	Raíz hasta 7h Flor 8-18h ------	☿♃23 Td
6. Sa ♏ 15		Luz/Agua	------- Flor de 3 a 14h Hoja desde 15h	☿☯4 E Td
32. Semana				
7. Do ♏		Agua	Hoja	♀△♆19 Td
8. Lu ♐ 19		Agua/Calor	Hoja hasta 18h Fruto desde 19h	
9. Ma ♐	♡9 ♀-♋	Calor	Fruto #Fin trasplante 9h	♂-☿ ♀☌☯7 Td
10. Mi ♑ 19	Pg19	Calor/Tierra	Fruto hasta 8h ----------	
11. Ju ♑	☉-♌ ☿☯20	Tierra	-------- Raíz desde 8h	☉□⚷15 ♀♆17 To Ta Td
12. Vi ♒ 16	☺4	Tierra/Luz	Raíz hasta 14h ----------	♀Q⚷13 DC Ta Td
13. Sa ♒	☿♉14	Luz	----------	
33. Semana				
14. Do ♓ 9	☉-♄ ♂△☯23	Luz/Agua	---------- Flor de 4 a 8h Hoja desde 9h	☉☌♄19
15. Lu ♓		Agua	Hoja	
16. Ma ♓	☿△⚷20	Agua	Hoja hasta 7h Fruto de 8 a 23h	
17. Mi ♈ 4		Agua/Calor	Hoja de 00 a 3h Fruto desde 4h	
18. Ju ♈	♌13 ♀△♃10	Calor	Fruto hasta 8h ----- Fruto desde 17h	●⚷16
19. Vi ♉ 2		Calor/Tierra	Fruto hasta 1h Raíz desde 2h	♀♆20
20. Sa ♉	☿-♏	Tierra	Raíz	
34. Semana				
21. Do ♉		Tierra	Raíz	☿☌♆10
22. Lu ♊ 2	♒17 ☿△☯24	Tierra/Luz	Raíz hst.1h Flor desde 2h *In.trasplante 17h	♀Q♂18
23. Ma ♊	Ag00	Luz	Flor	☿♄14 Td
24. Mi ♋ 11	⚷-R	Luz/Agua	Flor hasta 10h Hoja desde 11h	☉♃20 Td
25. Ju ♋		Agua	Hoja	☉☯21 E Td
26. Vi ♌ 5	♀-♌	Agua/Calor	Hoja hasta 4h Fruto desde 5h	To Td
27. Sa ♌	●11	Calor	Fruto	♀♆00 ♀□⚷7 Ta Td
35. Semana				
28. Do ♌		Calor	Fruto hasta 23h	♀☌♄20
29. Lu ♏ 00	♌7	Tierra	Raíz desde 00h	
30. Ma ♏		Tierra	Raíz	☿⚷8
31. Mi ♏		Tierra	Raíz	♂Q♆22 DC To Td

Época de trasplante

Época de trasplante

SEPTIEMBRE 2022

Mercurio	Venus	Marte	Jupiter	Saturno	Urano	Neptuno	Plutón
♍	♌	♉	♓R	♑R	♈R	♓R	♐R
10.♍R	24.♍						

Época de trasplante:
del 01.09 a las 00h hasta el 05.09 a las 16h
del 19.09 a las 00h hasta final de mes

Época de trasplante en el hemisferio sur:
del 05.09 a las 17h hasta el 18.09 a las 23h

A parte de un trígono de calor, septiembre parece que va a ser húmedo. Mercurio, Marte y Saturno permanecen todo el mes ante constelaciones de tierra. Venus está tres semanas ante Leo, pero luego pasa ante Virgo, un signo de frío. Este ambiente será apoyado por tres oposiciones de humedad y frío.
Para la **cosecha de fruta** recomendamos los días con la luna ante Aries o Sagitario. También puede ser el resto de los **días de Fruto**.
La cosecha de los **frutos de raíz** en **días de Raíz** es inigualable, como han demostrado los ensayos de cebollas, zanahorias, remolachas y patatas guardadas en almacén.

Para la **siembra de los cereales de invierno** recomendamos las franjas de tiempo ante Leo y Sagitario. El **centeno** puede sembrarse en casos excepcionales también en días de **Raíz**. Todos los trabajos deben realizarse, sin embargo, imprescindiblemente en días de **Fruto**.

Regulación de caracoles: del 20.09 a las 18h hasta el 22.09 a las 11h.

Septiembre 2022

Día ☾ en la Constelación	Posiciones	Elemento ☾		Órgano estimulado por ☾ ó Planetas	Constelaciones menores y Tendencia
1. Ju ♎ 13	☉-♌ ☋23	Tierra/Luz	Trasplante	Raíz hasta 12h Flor de 13 a 18h --------	
2. Vi ♏ 21		Luz/Agua		------- Flor de 3 a 20h Hoja desde 21h	
3. Sa ♏		Agua		Hoja	☿☌♃4
36. Semana					
4. Do ♏		Agua		Hoja	☉P00
5. Lu ♐ 2	☽16	Agua/Calor		Hoja hst 1h Fruto dsd 2h #Fin traspl.16h	♀♃14 Td
6. Ma ♐		Calor		Fruto	E Td
7. Mi ♑ 4	Pg21	Calor/Tierra		Fruto hasta 3h Raíz de 4 a 8h ----------	♀P4 Td
8. Ju ♑		Tierra		---------- Raíz desde 10h	
9. Vi ♒ 2		Tierra/Luz		Raíz hasta 1h Flor desde 2h	
10. Sa ♓ 19	☺12	Luz/Agua		Flor hasta 18h Hoja desde 19h ☿-R	♂P8
37. Semana					
11. Do ♓	☉△♁15	Agua		Hoja hasta 2h Fruto de 3 a 18h Hoja desde 19h	
12. Lu ♓		Agua		Hoja	
13. Ma ♈ 14		Agua/Calor		Hoja hasta 13h Fruto desde 14h	
14. Mi ♈	☋17	Calor		Fruto hasta 12h ----- Fruto desde 21h	♀P8
15. Ju ♉ 10		Calor/Tierra		Fruto hasta 9h Raíz desde 10h	●♁1
16. Vi ♉	☉-♍	Tierra		Raíz	Td
17. Sa ♉	☉☌♇0	Tierra		Raíz	
38. Semana					
18. Do ♊ 10		Tierra/Luz	Época de plantación	Raíz hasta 9h Flor desde 10h	☉♄14 Td
19. Lu ♊	☊0 Ag17	Luz		Flor *In.trasplante 00h	☿☌♃1
20. Ma ♋ 18	♀△♁7	Luz/Agua		Flor hasta 17h Hoja desde 18h	☿♁4
21. Mi ♋		Agua		Hoja	♂Q♃12 DC Td
22. Ju ♌ 12		Agua/Calor		Hoja hasta 11h Fruto desde 12h	
23. Vi ♌		Calor		Fruto	☉☍☿9
24. Sa ♌	♀☌♇11	Calor		Fruto	♀-♍
39. Semana					
25. Do ♍ 7		Calor/Tierra		Fruto hasta 6h Raíz desde 7h	♀♄14 Td
26. Lu ♍	●00 ☉☌♃22	Tierra		Raíz	☿☍♀20 ☉♁16
27. Ma ♍		Tierra		Raíz	
28. Mi ♎ 19	♂△♄8	Tierra/Luz		Raíz hst 18h Muy favorable de 0 a 11h	
				Flor de 19 a 21h----------	Ta Td
29. Ju ♎	☋2 ☿♄7	Luz		---------- Flor desde 6h **San Miguel**	Td
30. Vi ♏ 21		Luz/Agua		Flor hasta 1h Hoja desde 2h	

OCTUBRE 2022

Mercurio	Venus	Marte	Jupiter	Saturno	Urano	Neptuno	Plutón
♍R	♍	♉	♓R	♑R	♈R	♓R	♐R
2. ♍	31. ♎	30. ♉R		23. ♑			8. ♐

Época de trasplante:
del 01.10 a las 00h hasta el 02.10 a las 22h
del 16.10 a las 9h hasta el 30.10 a las 2h

Época de trasplante en el hemisferio Sur:
del 02.10 a las 23h hasta el 16.10 a las 14h
del 30.10 a las 3h hasta final de mes

Este mes sigue con el clima frío y húmedo. Todas las constelaciones importantes de este periodo son de signo de tierra o directamente tierra-agua. Urano se encuentra ante Aries, que es una constelación de calor, pero Urano, Neptuno y Plutón tienen muy poca influencia y apenas se nota. Con seis trígonos y dos oposiciones de tierra vamos a tener que abrigarnos.

Para la **cosecha de fruta** destinada a ser almacenada recomendamos los días **Fruto** y **Flor** fuera de la época de trasplante.

Cosecha de semillas para frutos de Raíz: del 12.10 a las 19h hasta el 15.10 a las 17h. Atención a los días indicados como "especialmente favorables".

Cosecha de semillas para frutos de Flor: del 06.10 a las 10h hasta el 08.10 a las 3h y en días de Flor.

Cosecha de semillas para frutos de Hoja: del 08.10 a las 4h hasta el 10.10 a las 22h y en días de Hoja.

En los campos cosechados esparcimos compost, pulverizamos con preparado de boñiga y hacemos la cava de invierno.

Octubre 2022

Día ☾ en la Constelación	Posiciones	Elemento ☾		Órgano estimulado por ☾ ó Planetas	Constelaciones menores y Tendencia
1. Sa ♏	☉-♍ ♀♂♃20	Agua	Traspl	Hoja hasta 6h ----------	♂P5 E Td
40. Semana					
2. Do ♐ 8	☽22 ☿☊	Agua/Calor		---------- Fruto dsd 20h #Fin trasplante 22h	☿-D ♀⚷2
3. Lu ♐		Calor		Fruto	
4. Ma ♑ 11	Pg19	Calor/Tierra		Fruto hasta 6h ----------	
5. Mi ♑		Tierra		---------- Raíz desde 8h	☿♄6 ☉⚷14 Ta Td
6. Ju ♒ 10		Tierra/Luz		Raíz hasta 9h Flor desde 10h	
7. Vi ♒	☿△P6	Luz		Flor	
8. Sa ♓ 4	P-D	Luz/Agua		Flor hasta 3h Hoja desde 4h	
41. Semana					
9. Do ♓	☺23	Agua		Hoja	♀⚷3 Ta Td
10. Lu ♈ 23		Agua/Calor		Hoja hasta 22h Fruto desde 23h	
11. Ma ♈		Calor		Fruto hasta 19h ----------	
12. Mi ♉ 19	☊0 ☿♂♃9	Calor/Tierra		------ Raíz de 4 a 6h Fruto de 7 a 18h	♂□♅8 ☄⚷8
				Raíz desde 19h	☉△♄3 To Td
13. Ju ♉		Tierra		Raíz	☿⚷8
14. Vi ♉	♀△♄8	Tierra		Raíz, de 2 a 12 Muy favorable	Ta Td
15. Sa ♊ 18		Tierra/Luz		Raíz hasta 17h Flor desde 18h	
42. Semana					
16. Do ♊	☁9	Luz	Época de Trasplante	Flor *In.trasplante 9h	
17. Lu ♊	Ag13	Luz		Flor hasta 11h Raíz desde 12h	
18. Ma ♋ 3	☉△♂0	Luz/Agua		Raíz hasta 3h Hoja de 4 a 15h ---------	Ta Td
19. Mi ☊ 21	♀△♂4	Agua/Calor		----------	☿⚷1 ☉□P16 E Td
20. Ju ☊	♂☊4	Calor		---------- Fruto desde 17h	♀□P8 E Td
21. Vi ☊		Calor		Fruto	
22. Sa ♍ 16		Calor/Tierra		Fruto hst.15h Raíz d.16h,	☉♆15 ♀♆17 ☉☌♀23
				Raíz dsd 17h Muy favorable	To Td
43. Semana					
23. Do ♍	♄-D ☿△♄3	Tierra		Raíz, Muy favorable desde 6h	
24. Lu ♍		Tierra		Raíz	
25. Ma ♍	●13	Tierra		Raíz	☄☉
26. Mi ♎ 3	♉9	Tierra/Luz		Raíz hst 2h Flor 3-4h -------- Flor 13-17h Raíz d.18h	
27. Ju ♏ 9	☿△♂6	Luz/Agua		Raíz hasta 9h Hoja desde 10h	☿□P15 E Td
28. Vi ♏		Agua		Hoja	♀♃5Td
29. Sa ♐ 14	Pg17	Agua/Calor		Hoja hasta 4h ----------	☿♆7 ♀♆19 ☉♃11 To Td
44. Semana					
30. Do ♐	☽2 ♀-♎	Calor		---------- Fruto desde 6h #Fin trasplante 2h	
31. Ma ♑ 15		Calor/Tierra		Fruto hasta 14h Raíz desde 15h	☉♆11

NOVIEMBRE 2022

Mercurio	Venus	Marte	Jupiter	Saturno	Urano	Neptuno	Plutón
♍	♎	♉R	♓R	♑	♈R	♓R	♐
4. ♎	14.♏		25. ♓				
15. ♏							

Época de trasplante:
del 12.11 a las 16h hasta el 26.11 a las 10h

Época de trasplante en el hemisferio sur:
del 01.11 a las 00h hasta el 12.11 a las 15h
del 26.11 a las 11h hasta final de mes

Las constelaciones de frío se relajan un poco en Noviembre. Esperamos temperaturas más suaves con las constelaciones de luz-calor, aunque a partir de mediados de mes se anuncian precipitaciones.

Los días de flor en la época de trasplante son muy apropiados para plantar **bulbos de flores.** Crecerán mucho mejor y tendrán colores más intensos. Los restantes días de Flor son solo una alternativa, que nunca darán colores tan intensos. Si no lo hemos hecho en octubre, recogemos los restos orgánicos y hacemos compost. Si lo tratamos con los preparados biodinámicos, pronto tendremos hongos y una buena transformación. El preparado de boñiga María Thun© acelera también la fermentación. En época de trasplante, en los días que corresponden, podemos también plantar los arbolitos frutales y del bosque, que pulverizamos con el preparado combinado de estiércol de Maria Thun© o el preparado de basalto.

Cortar para la corona de adviento y los adornos de Navidad:
en los días de Flor, fuera de la época de trasplante.
Tala de árboles de Navidad destinados al transporte:
en días de Flor, fuera de la época de trasplante.

Moscas de establo: Capturar con atrapamoscas e incinerar en dias de Flor en el establo.

Noviembre 2022

Día ☾ en la Constelación	Posiciones	Elemento ☾	Órgano estimulado por ☾ ó Planetas	Constelaciones menores y Tendencia
1. Ma ♑	☉-♎	Tierra	Raíz	
2. Mi ♒ 14		Tierra/Luz	Raíz hasta 13h Flor desde 14h	☿♃5 Td
3. Ju ♒		Luz	Flor	☿♆15 ♀☊18 DC
4. Vi ♓ 10	☿-♎	Luz/Agua	Flor hasta 9h Hoja desde 10h	
5. Sa ♓		Agua	Hoja	
45. Semana				
6. Do ♓	♀☌⚷00	Agua	Hoja	DC
7. Lu ♈ 6		Agua/Calor	Hoja hasta 5h Fruto desde 6h	☿☊13 ♀♂15 DC Td
8. Ma ♈	☺12 ☋7	Calor	Fruto hasta 2h ----------	☉☌☿18 ☌⚷14 ☌☽
9. Mi ♉ 3	☉☌⚷4 ☿♉13	Calor/Tierra	----------	☿☌⚷4
10. Ju ♉	♀△♆13	Tierra	-------- Raíz desde 2h	☿♂8 Td
11. Vi ♉		Tierra	Raíz hasta 24h	☉♂3 Td
12. Sa ♊ 1	♋16 ☿△♆20	Tierra/Luz	Flor desde 1h	*Inicio trasplante 16h
46. Semana				
13. Do ♊		Luz	Flor	
14. Lu ♋ 10	♀-♏ Ag8	Luz/Agua	Flor hasta 9h **Ag de 10 a 11h** Hoja desde 12h	
15. Ma ♋	☉△♆5 ☿-♏	Agua	Hoja, Muy favorable de 2 a 14h	
16. Mi ♌ 4	☿△♃17	Agua/Calor	Hoja hst 3h Fruto 4-6h Hoja 7-20h Fruto dsd 21h	
17. Ju ♌		Calor	Fruto	
18. Vi ♌		Calor	Fruto hasta 23h	
19. Sa ♍ 0		Tierra	Raíz desde 0h	♂□♆17 To Td
47. Semana				
20. Do ♍	☉-♏	Tierra	Raíz hasta 7h ----------	Ta Td
21. Lu ♍	♀♉ ☉△♃5	Tierra	----------	☿☌♀24
22. Ma ♎ 11	♉18	Tierra/Luz	------ Raíz de 5 a 10h Flor 11-13h ------ Flor dsd 22h	DC ☿☊♄3 ♀☊♄4
23. Mi ♏ 18	♃-D	Luz/Agua	Flor hasta 17h Hoja desde 18h	
24. Ju ♏	●00	Agua	Hoja	E Td
25. Vi ♐ 21		Agua/Calor	Hoja hasta 14h ----------	E Td
26. Sa ♐	◡10 Pg3	Calor	---------- Fruto dsd 16h #Fin traspl.10h	♂☊3 E Td
47. Semana				
27. Do ♑ 21		Calor/Tierra	Fruto hasta 20h Raíz desde 21h	
28. Lu ♑	♂△♄19	Tierra	Raíz, Muy favorable de 7 a 22h	
29. Ma ♒ 20	☿☌♂22	Tierra/Luz	Raíz hasta 19h Flor desde 20h	
30. Mi ♒		Luz	Flor	☉☊♄2 DC E Td

Época de Trasplante

DICIEMBRE 2022

Mercurio	Venus	Marte	Jupiter	Saturno	Urano	Neptuno	Plutón
♏	♏	♉R	♓	♑	♈R	♓R	♐
6.♐	9.♐					4.♓	
29.♐R							

Época de trasplante:
del 09.12 a las 23h hasta el 23.12 a las 12h

Época de trasplante en el hemisferio sur:
del 01.12 a las 00h hasta el 09.12 a las 22h
del 23.12 a las 13h hasta final de mes

Como ya está ocurriendo en estos últimos años, volvemos a tener constelaciones de calor en este mes. Los primeros días pueden ser más frescos con dos oposiciones de frío y agua. Mercurio y Venus ante Sagitario pronostican temperaturas suaves.

Cortar ramas para **decoraciones de Adviento y Navidad y cortamos el árbol de Navidad** en días de flor para que mantengan el olor.
Este tiempo es propicio para la poda de árboles y setos. Recomendamos los días de Flor y Fruto para las plantas de Fruto.

Incineración de caracoles en el sur del planeta:
día 12.12 a las 6h hasta el 13.12 a las 10h

Cosecha de semillas para cultivos de Hoja en el sur del planeta: días de hoja.
Cosecha de semillas para cultivos de Fruto en el sur del planeta: del 13.12 a las 11h hasta el 16.12 a las 8h y en los restantes días de fruto.
Cosecha de semillas para cultivos de Raíz en el sur del planeta: días de raíz.
Cosecha de semillas para cultivos de Flor en el sur del planeta: días de flor.
Evitar los días con línea discontinua. ----------

La incineración de aves o pieles de animales de sangre roja 2022:

del 6-12 a las 11h hasta el 9-12 a la 1h.

A partir de este momento las incineraciones tienen que estar terminadas.

Diciembre 2022

Día ☾ en la Constelación	Posiciones	Elemento ☾	Órgano estimulado por ☾ ó Planetas	Constelaciones menores y Tendencia
1. Ju ♓15	☉-♏	Luz/Agua	Flor hasta 14h Hoja desde 15h	♀☌♂6 ☿⚹16 Ta Td
2. Vi ♓		Agua	Hoja	☿□♃2 E To Td
3. Sa ♓		Agua	Hoja	♀⚹19 Ta Td
49. Semana				
4. Do ♈ 12	♃-D	Agua/Calor	Hoja hasta 11h Fruto desde 12h	♀□♃8 E To Td
5. Lu ♈	☊14	☿-♐ Calor	Fruto hasta 9h ----- Fruto desde 18h	●⚹19
6. Ma ♉ 10		Calor/Tierra	Fruto hasta 9h Raíz desde 10h	Td
7. Mi ♉		Tierra	Raíz	☿⚹12
8. Ju ♉	☺5	☉☌♂7 Tierra	Raíz	♀-♐
9. Vi ♊ 9		♒23 Tierra/Luz	Raíz hasta 8h Flor desde 9h *Inicio trasplante 23h	Td
10. Sa ♊		♀⚹18 Luz	Flor	Td
50. Semana				
11. Do ♋ 17		Luz/Agua	Flor hasta 16h Ag Flor desde 17h	
12. Lu ♋	Ag2	Agua	Ag Flor hasta 5h Hoja desde 6h	
13. Ma ♌ 11		Agua/Calor	Hoja hasta 10h Fruto desde 11h	☉⚹17 E Ta Td
14. Mi ♌		Calor	Fruto	☿Q♃8 ☉□♃18 DC To Td
15. Ju ♌		Calor	Fruto	
16. Vi ♍ 9		Calor/Tierra	Fruto hasta 8h Raíz desde 9h	
17. Sa ♍	☿△⚹24	Tierra	Raíz hasta 10h Fruto desde 11h	Td
51. Semana				
18. Do ♍		Tierra	Fruto hasta 2h Raíz desde 3h	♀Q♃19 DC
19. Lu ♎ 22		Tierra/Luz	Raíz hasta 11h ----------	♂P00 DC Td
20. Ma ♎	☉-♐	♋3 Luz	-------- Flor desde 7h	☿Q♃00 ♂Q♃00 ☿♂00
21. Mi ♏ 4		Luz/Agua	Flor hasta 4h Hoja desde 5h	
22. Ju ♏	♀△⚹12	Agua	Hoja hasta 1h Fruto 2-14h Hola dsd 15h	☉⚹8 Td
23. Vi ♐ 7	●12	☾20 Agua/Calor	Hoja hst 6h Fruto 7-21h -------#Fin traspl 8h	♀♂17 Td
24. Sa ♐	Nochebuena	Pg10 Calor	---------- Fruto desde 23h	♀Q♃22 DC Ta Td
52. Semana				
25. Do ♑ 7	Navidad	Calor/Tierra	Fruto hasta 6h Raíz desde 7h	
26. Lu ♑		Tierra	Raíz	
27. Ma ♒ 4		Tierra/Luz	Raíz hasta 3h Flor desde 4h	
28. Mi ♓ 22	☿☊	Luz/Agua	Flor hasta 5h ----------	Td
29. Ju ♓		Agua	--------- Hoja desde 19h	☿☌♀16
30. Vi ♓		Agua	Hoja	
31. Sa ♈ 18		Agua/Calor	Hoja hasta 17h Fruto desde 18h	

Época de Trasplante

DESEAMOS A NUESTROS LECTORES

FELIZ ADVIENTO Y NAVIDAD

Y BUENA SALUD PARA EL NUEVO AÑO 2023

Recolección de plantas de los preparados biodinámicos

El diente de león: se recoge por la mañana, en días de Luz-Flor, inmediatamente después de empezar a abrirse la flor, cuando su centro está todavía cerrado y se secan las flores sobre un papel a la sombra.

La milenrama en días de Calor-Fruto, con el sol ante la región de Leo, es decir a partir de mediados de agosto. *(Esto es válido para Centroeuropa, en España es posible recolectarla ya en mayo, junio y julio).*

La manzanilla en días de Luz-Flor, poco antes de San Juan, pues más tarde la cabezuela ya está formando semilla y estaremos sembrándola con un preparado de manzanilla mal elaborado. También pierde su efecto si en las cabezuelas hay gusanos, otra razón para esta época de recolección.

De la ortiga se recoge toda la planta menos la raíz, cuando empieza a florecer, en días de Luz-Flor.

La valeriana preferentemente en días de Luz-Flor, alrededor de San Juan.

La corteza del roble en días de Tierra, sin líber.

El cuidado de las abejas

La colonia de abejas vive en una colmena de paja o en un cajón, aislada del mundo exterior. Además como protección, las abejas recubren su hogar con propóleo para defender a la colmena de lo nocivo. La unión directa con el mundo exterior se hace a través de las piqueras.

Cuando el apicultor quiere beneficiar a la colmena de las fuerzas cósmicas, tiene que crear en la colmena una situación parecida a la que crea el agricultor cuando cuida sus plantas. Este último trabaja el campo. Con el aire entran las fuerzas cósmicas en la tierra, que son absorbidas por la planta y puede aprovecharlas hasta los próximos trabajos.

El apicultor tiene que abrir la vivienda de la colmena e interrumpir la capa de propóleo. De esta manera se crea un desorden, por el que las fuerzas cósmicas entran en la colmena y pueden actuar hasta el siguiente control. Así el apicultor puede trasmitir fuerzas cósmicas a la colmena de manera acertada.

No es indiferente que tipo de fuerzas se trasmiten en los trabajos en determinados momentos. El apicultor puede intervenir conscientemente y utilizar los días para determinados trabajos que en ese momento son importantes para el desarrollo de la colmena y la producción de alimento de la misma. La colmena recompensa al apicultor y le da parte de la miel de las sustancias almacenadas y bien elaboradas. Recomendamos los días de Tierra/Raíz cuando la colmena tiene que construir intensamente. Los trabajos en días de Luz/Flor estimulan la incubación y ayudan al aumento de la colmena. Los trabajos en días de Calor/Fruto fomentan la búsqueda de néctar. Los días húmedos de Hoja son desfavorables tanto para los trabajos como para la extracción de miel y la centrifugación de la misma.

Dos enjambres de abejas se han colgado como racimos de uvas de un árbol.

Desde finales de los años setenta, la varroa está extendida en la mayoría de las colmenas europeas. Después de varios ensayos de incineración, recomendamos incinerar la varroa como de costumbre, triturarla y dinamizarla durante una hora para después pulverizarla entre los pasillos de los panales. La elaboración de la ceniza y su aplicación en la colmena se realizará en ambos casos con el Sol y la Luna ante Tauro. En el transcurso de los años he cogido la costumbre de esparcir un poco de ceniza en los pasillos de los panales en todos los controles de crías para aumentar así el efecto.

Guía de tratamiento con Ácido oxálico.

Guía de tratamiento con Ácido fórmico.

El alimento de las abejas

Para el alimento de invierno utilizamos tisanas que hemos probado durante años y son beneficiosas para la salud de las colmenas. Ponemos en agua hervida milenrama, manzanilla, diente de león y valeriana. Después de 15 minutos la colamos. Ponemos en agua fría ortiga, cola de caballo y corteza de roble, lo hervimos durante diez minutos, lo colamos y lo añadimos a la preparación anterior. Son suficiente tres gramos de cada planta y medio litro de agua por cada tisana para 100 litros de alimento adicional para las abejas. Esto es importante en los años que ha habido mucho crecimiento de hojas. Tenemos que indicar una corrección: en el libro de apicultura hablamos de 10 gramos por planta. ¡Esto no es correcto! Esta indicación es para otra cantidad. Como decimos ahora, hay que coger 3 gramos.

Cuadros de Walther Thun

En los últimos años no solo hemos estado estudiando intensamente el trabajo de María Thun, sino que también hemos descubierto el taller de Walter Thun. Desde el fallecimiento de Walter Thun su taller se dejó como estaba por respeto al artista. Desde los 37 años que han pasado sin ser tocado nada del taller, hay algunas cosas que se han olvidado y otras fueron destruidas por el tiempo. Por suerte lo que se ha perdido solo son colores que se han secado o jerséis comidos por las polillas. Nos ha sorprendido y a la vez alegrado los cuadros desconocidos que hemos encontrado en ese taller. Se trata de dibujos y bocetos, de cuadros al óleo y acuarelas, algunos sin terminar, otros ya firmados. En el Calendario de 2021 ya utilizamos un cuadro sin terminar. La imagen que cogemos para el Calendario de este año es también uno de los cuadros que hemos descubierto de Walter Thun y que está sin terminar.

Los cuadros de Walter Thun siempre formaron parte del Calendario, como portada, ilustración o explicación. Por supuesto que Walter Thun no solo era el ilustrador del Calendario, sino que era un artista independiente.

Al estar estudiando el trabajo de Walter Thun queremos aprovechar la ocasión para este año, y seguramente en los próximos, hablar en pocas páginas de los cuadros nuevos y también conocidos del artista. Hay diferentes maneras de abordar un cuadro. Los cuadros de familiares o conocidos de un artista pueden observarse de otra manera, de

una manera más privada que por ejemplo lo haría un historiador del arte. Los cuadros de Walter Thun de los calendarios han sido hasta ahora muy íntimos. Las explicaciones que se incluyen en las primeras páginas del Calendario son comentarios sobre el cuadro que son muy subjetivas y directamente relacionadas con el Calendario. Es algo que quiere emocionar también al que en su vida diaria no tiene relación con el arte. Nos toca el corazón el poder abrir la visión sobre los cuadros de Walter Thun y seguir hoy ofreciendo la oportunidad de profundizar en ellos, al no tener una galería accesible al público. No queremos perder la oportunidad y hemos hecho más accesible el precio para las impresiones de los cuadros.

En la breve explicación sobre el cuadro "Árboles en primavera" en las primeras páginas del Calendario hemos indicado que el cuadro no tiene fecha, pero se puede intuir en que época de su vida fue pintado. Las primeras obras de Walter Thun por ejemplo se caracterizan por colores y formas, mejor dicho, por la libertad y la manera de abstracción de los mismos. Para poder entenderlo incluimos uno de los cuadros más antiguos del artista.

En la breve explicación sobre el cuadro "Árboles en primavera" en las primeras páginas del Calendario hemos indicado que el cuadro no tiene fecha, pero se puede intuir en que época de su vida fue pintado. Las primeras obras de Walter Thun por ejemplo se caracterizan por colores y formas, mejor dicho, por la libertad y la manera de abstracción de los mismos. Para poder entenderlo incluimos uno de los cuadros más antiguos del artista.

"Árbol en flor al amanecer" (1977) es uno de los primeros que pintó Walter Thun en su taller de Dexbach. Ambos cuadros fueron pintados con diferentes intenciones y no queremos compararlos ahora. Los estilos dependen de los ambientes que quería crear el pintor, y las diferencias no solo dependen de los años que hay entre ambas creaciones. De todas formas, "Árbol en flor al amanecer" es un tipo de cuadro característico para una serie de cuadros entre 1977 y 1981, con sus colores suaves, con sus formas armoniosas y dulces y con la irradiación tranquila en general de los cuadros. Algunos ejemplos: "Jardín de la iglesia de Amönau" (1977), "Ciervo junto a la orilla del lago del bosque" (1978), "Puente a la otra orilla" (1980) y "Árbol en flor" (1981). Todos los cuadros pueden verse en nuestra página web. En los cuadros de esta época es muy raro encontrar contrastes fuertes de colores, a diferencia de cuadros más antiguos y de su juventud como "Puente de cuento" (1949) y "Idilio de manantial" (1961), o nuestro cuadro actual "Árbol en primavera". Podemos decir entonces que Walter Thun (sobre todo en sus acuarelas) pintó al principio cuadros con muchos contrastes y con carácter,

después tuvo una época en la que optó por más armonía y juegos suaves de colores, y al final volvió a trabajar con contrastes de colores y otros contrastes.

Si comparamos "Árbol en flor al amanecer" y "Árbol en primavera", tenemos que tener en cuenta la intención del artista, es decir, no puede ser el mismo cuadro, pero se puede comparar la técnica, la forma y los colores. Además, y es a lo que queremos llegar, podemos plantear la teoría que se trata de representaciones de Pascua.

El taller de Walter Thun no se tocó después de su fallecimiento. Hay pinceles y colores secos y polvo por todas partes. Los cuadros están en general en buen estado.

Walther Thun, "árbol en flor al amanecer", óleo, 1997, 58x75 cm. Este cuadro está en mal estado y tiene que ser restaurado.

Walter Thun, "Árboles en primavera", óleo, 61X47 cm

Igual que en "Árboles en primavera" tenemos un árbol que irradia en el centro del cuadro, pero si obviamos ese detalle, los cuadros se diferencian totalmente. En el cuadro antiguo, el árbol se encuentra en una colina abierta rodeada de naturaleza amable y suave; en "Árboles en primavera" la mirada se dirige a una arboleda secreta, rodeado de rocas y troncos muertos. Las diferencias entre ambos cuadros muestran la evolución, que puede compararse con la evolución del arte en general. Si observamos cómo ha evolucionado el arte desde sus primeras manifestaciones, desde las pinturas en cuevas, pasando por el Antiguo Egipto, la Edad Media y la época moderna, hasta el arte actual, podemos hacer un el paralelismo con la evolución que hacen muchos artistas. En esta pequeña publicación esta explicación es simple, pero todo niño empieza a pintar como lo hacían en las cuevas. Las figuras humanas que pintan los niños son solo unos trazos. Luego aparecen las formas: de hecho, las flores, las nubes y las estrellas no se pintan como son, sino que se pintan de manera simbólica, como encontramos en las representaciones del Antiguo Egipto. Dura un tiempo hasta que en la juventud empezamos con la perspectiva en los cuadros, y en el arte esto sucede a partir de la Edad Media. Con el Realismo empezaron cuadros tan fieles a la naturaleza que los cuadros apenas podían diferenciarse de la fotografía, y los artistas empezaron a ir más allá del realismo y se dedicaron a las representaciones abstractas. Los artistas en su desarrollo pueden llegar a ese punto. Para nombrar un ejemplo muy conocido: Pablo Picasso pintó cuadros como "La primera comunión" (1896), un cuadro totalmente realista, que no tiene nada que ver con los cuadros abstractos de después que le hicieron famoso (por ejemplo: "Guernica", 1937). Teniendo todo esto en cuenta y observando la evolución que los artistas hacen a menudo queremos que miren los cuadros que queremos contrastar aquí.

El primero de ambos cuadros "Árbol en flor al amanecer" es un cuadro muy armonioso. Los colores se entrelazan armoniosamente, hay contrastes, pero son tan suaves que apenas se pueden sentir como contrastes. Todo el cuadro es como una armonía casi helenística. El movimiento del cuadro es redondo y equilibrado. Simbólicamente el cuadro se dirige a la comprensión. La pareja que aparecen de liebres y pájaros, las sombras que, por lógica se proyectan brillantes, resultan suaves por el resplandor que puede irradiar del árbol y del sol, porque la luz del sol atraviesa el árbol. El cuadro es "razonable", no reta la mirada del observador, sino que avanza hacia él amablemente. A través de la comprensión de las indicaciones que da el cuadro, el observador recibe un sentimiento. La diferencia con el segundo cuadro "Árboles en primavera" es que ya no hay un camino a través de la comprensión. Entre los dos cuadros ha habido una evolución que le permite al artista dejar largas explicaciones y detalles no esenciales. Aunque "Árboles en primavera" no es esencialmente un cuadro abstracto, ya que el

observador reconoce las partes que componen el cuadro; pero aun así, es abstracto. Es decir que, si bien reconocemos los objetos como tal, no se presentan así en la naturaleza, como las caras que vemos en los últimos cuadros de Picasso: vemos ojos, boca y nariz, pero no como son. Lo mismo sucede, pero de otra manera en "Árboles en primavera": reconocemos árboles y arbustos, algunas rocas, pero todo alrededor se ha diluido.

No podemos afirmar si ambos cuadros son pintados en Pascua porque faltan los bocetos, pero ambos cuadros dejan intuir que se representa la mañana del domingo de Pascua. En ambos casos se trata de formas de luz impresionantes, en el primer cuadro son aves rodeadas de una liebre que se despierta al amanecer; en el segundo cuadro vemos un árbol coronando una colina y acompañado de otros dos pequeños árboles. Su corona nos recuerda a la cruz, y podríamos pensar que se hace una referencia al Gólgota. Si interpretamos el cuadro de esta manera, solo puede tratarse del día de la Resurrección, el domingo de Pascua, un día luminoso y esplendoroso. El artista puede jugar con otras asociaciones al haber elegido esta representación abstracta. La forma con la que se rompe la luz nos hace recordar a una vitrina de iglesia, lo que da a la escena un brillo temeroso. Teniendo en cuenta las similitudes el segundo cuadro, el más actual, puede transmitir algo que el primero y más antiguo solo podía hacer intuir simbólicamente.

De momento no solo estamos trabajando con el legado de María Thun sino también con el de Walter Thun. No pudimos conocerle y nos alegraría escuchar historias y pequeñas anécdotas sobre él. Serían de una gran ayuda y muy bienvenidas, con vista a clasificar sus cuadros y la galería que queremos abrir al público en los próximos años.

PREDICCIONES

METEOROLÓGICAS Y

POSICIÓN DE LOS PLANETAS

EN EL AÑO

-2022-

POR: PABLO SAN MIGUEL HERAS

(Elaboración y Distribución de Preparados Biodinámicos)

Pedidos al TF: 650 306 111 – pablo.sanmiguel@hotmail.es

-LA BÚSQUEDA DE LA VERDAD EN EL MUNDO DE LA MENTIRA-

La agricultura biodinámica es una de las ramas del gran árbol de la Antroposofía, lo que mucha gente que se acerca a la corriente antroposófica ignora, es que este árbol se nutre de las profundas raíces fundamentadas en el Cristianismo, que posiciona "El Suceso del Gólgota" en el centro del desarrollo humano en la actual etapa terrestre. El llamado por Rudolf Steiner "El Impulso de Cristo" viene trabajando desde entonces en las almas de aquellos que lo han acogido libremente y lo continuará haciendo hasta el fin de los tiempos.

Entre muchas de las indicaciones del Cristo a sus discípulos hay dos muy relevantes para avanzar por el camino de su impulso, una es: "amaos los unos a los otros como yo os he amado" y otra especialmente apropiada para los tiempos que nos ha tocado vivir en la actual encarnación que es: "buscad la verdad, porque la verdad os hará libres".

Me parece especialmente apropiado a una época como la nuestra en la que la fealdad, la maldad y la mentira se han apoderado de todas las instituciones humanas, pretendiendo hacer pasar a los ojos de los hombres lo feo por Belleza, lo malo por Bondad y la mentira por la Verdad.

El Cristo nos pudiera haber recomendado "Buscar la Libertad y así llegaréis a la Verdad", o "Buscar el poder que seréis Libres", o tal vez "Buscad la riqueza, que os dará la Libertad". En fin, en la vida se pueden plantear tantas metas como seres humanos hay en el mundo, pero no todas son útiles al desarrollo evolutivo correcto.

Constantemente vemos manifestaciones por todo el mundo reivindicando “Libertad”, lo que es totalmente legítimo, pero no deberíamos olvidar el mandato del Cristo y lo que habría que exigir y reivindicar es “La Verdad”, en todos los ámbitos de la vida, en lo sociológico, en lo cultural, en lo religioso, en lo económico, en lo educativo, en la alimentación, en la salud, en la información, en lo político, en lo judicial, en fin, en absolutamente todo.

Rudolf Steiner nos explica que cuando las almas encarnamos, venimos del mundo espiritual en el que reinan la Bondad, la Belleza y la Verdad. En el primer septenio el correspondiente a la Luna, el niño imita todo, porque su sentimiento es: ”El Mundo es Bueno”, tal y como sucedía en el mundo espiritual del que procede, por eso es muy importante que en los primeros siete años el niño esté en contacto con personas buenas de verdad, que no solo lo aparenten, sino que en verdad lo sean. En el segundo septenio, el correspondiente a Mercurio, su sentimiento es: “El Mundo es Bello”, por lo que lo más importante es que el niño esté rodeado por cosas bellas y que el aprendizaje sea de manera artística, la estética es fundamental en ese periodo. En el tercer septenio, de 14 a 21 años, el correspondiente a Venus, el adolescente busca en el mundo la Verdad, por eso, cuando no la encuentra en el más amplio sentido de la palabra, entre los adultos que le rodean, siente una profunda rebeldía contra el mundo y quiere romper con todo lo establecido, porque instintivamente sabe que está en el Mundo de la Materia, en el que gobierna el ser que en Antroposofía llamamos Ahriman, el regente de la mentira y el miedo.

Sobre los efectos destructivos que causa la mentira, Rudolf Steiner hace diversas alocuciones en muchas de sus conferencias, en diversos momentos y lugares de los muchos ciclos que dio a lo largo de su vida. Sería muy largo exponer lo más relevante sobre este aspecto aquí, por lo que en esta ocasión he escogido unos párrafos de unas conferencias de un pequeño libro titulado “Seres elementales y espirituales”. En la primera conferencia describe como se generan y trabajan en el mundo los seres llamados Gnomos, asociados a los minerales, los Silfos, asociados a lo aéreo, las Ondinas, asociadas al elemento acuoso y las Salamandras que trabajan en lo calórico. Todo ello muy interesante para nosotros como agricultores biodinámicos, si queremos entrar en una relación fructífera para todos, pues hemos de colaborar con su actuar desde el ámbito espiritual.

En la siguiente conferencia lo que se aborda es lo que sucede cuando la colaboración del hombre por su actitud en el mundo, no es la correcta, por la falta de veracidad, ya que la mentira genera destrucción y obstaculiza el desarrollo humano.

EL HOMBRE COMO ESPIRITUALIZADOR DEL MUNDO

En la última conferencia consideramos algunos seres espirituales situados debajo del hombre, algunos de los cuales tienen capacidades comparables a las capacidades humanas pero les falta el sentimiento de responsabilidad. Vimos que deben ser considerados restos de la evolución y que se volverían un obstáculo, en el caso de quedar entregados a si mismos. Mientras que, estando bajo la dirección de una sabiduría superior, son transformados de seres nocivos en seres buenos.

Deseamos, hoy, incrementar esta multitud de seres con algunos otros, los consideraremos con el fin de mostrar cómo ocurre la actuación conjunta del ser humano con estos seres. En principio, deseamos partir del hecho de que, cada vez que la noche llega, el hombre pasa del estado de vigilia al estado de sueño. Sabemos que, en estado diurno de vigilia, los cuatro miembros del hombre se encuentran unidos entre sí, se interpenetran recíprocamente. Además de esto, recordemos que, cada noche, el cuerpo astral y el yo se separan del cuerpo físico y del cuerpo etérico. Así, partiendo de que la unidad humana es una estructura cuaternaria, vemos surgir en la noche dos estructuras diferentes entre sí. En el lecho permanecen el cuerpo físico y el cuerpo etérica; en el exterior quedan el cuerpo astral y el YO.

Para el hombre actual, en la noche se presentan condiciones bien diferentes a las del día, podemos comparar el estado de consciencia durante la noche, con el estado de consciencia de los vegetales. El vegetal tiene el estado de consciencia del sueño, sin sueños. Los hombres en el sueño, también tienen una especie de consciencia vegetal. En la noche, en los mundos espirituales, el ser humano está en estado de sueño sin sueños.

Unamos a estas representaciones el hecho de que cada uno de los miembros de la entidad humana tiene su expresión en el cuerpo físico. El cuerpo físico es, por así decir, el resultado de los miembros básicos del hombre.

El YO tiene su expresión en la sangre, el cuerpo astral tiene su expresión en el sistema nervioso, el cuerpo etérico la tiene en el sistema glandular y el sistema sensorio es la expresión del cuerpo físico. Si vemos en el cuerpo físico

del ser humano la expresión de la revelación de los diversos miembros, tendremos entonces que decir que la circulación sanguínea existe a través del YO individual. Ningún sistema nervioso puede existir sin que el cuerpo astral cree y estructure ese sistema nervioso. En la noche se retiran del cuerpo físico el cuerpo astral y el YO, pero no el sistema nervioso y la sangre. Más allá de esto, recordemos que la sangre y el YO se pertenecen (interpenetran), al igual que el cuerpo astral y el sistema nervioso.

En la noche, el hombre se comporta con extremo desprecio ante su cuerpo físico. Para que el hombre tuviese instrumentos adecuados al YO y al cuerpo astral, tuvieron que surgir la sangre y el sistema nervioso. Pero en la noche estos abandonan la sangre y el sistema nervioso. Le sería imposible al cuerpo físico, con sangre y sistema nervioso, subsistir, aunque más no sea por un segundo, sin el cuerpo astral y el YO. El vegetal puede subsistir sin estos por no poseer sistema nervioso ni sistema sanguíneo. Encontraríamos el cuerpo físico muerto por la mañana si, durante la noche, estuviésemos sólo dependiendo de nosotros mismos, sacando del cuerpo físico las fuerzas superiores -cuerpo astral y Y0- que lo deben cuidar. Lo que dejamos de hacer durante la noche, tiene que ser hecho por otras entidades. En la noche ellas penetran en el cuerpo físico y cuerpo etérico, sumergiéndose profundamente en estos cuerpos. Cada noche, entidades espirituales elevadas se alojan en el cuerpo físico y en el cuerpo etérico humano y desempeñando el trabajo que durante la vida diurna, es propiamente realizado por el Yo y el cuerpo astral. Entidades elevadas y sublimes, que en tiempos pasados crearon el cuerpo físico y el cuerpo etérico del hombre, son las que son las encargadas de los mismos durante la noche. A la noche, el cuerpo astral y el YO, permanecen encima, en el mundo superior. El cuerpo físico y el cuerpo etérico quedan abajo. Estos son abandonados, a la noche, por el cuerpo astral y el YO. En la misma medida en que son abandonados, por el cuerpo astral y el YO, se instalan en ellos fuerzas de entidades superiores.

El cuerpo etérico del ser humano no es el mismo que el cuerpo etérico del vegetal. Durante la noche confluyen dentro del cuerpo físico y etérico del ser humano, fuerzas superiores venidas de un mundo espiritual. Puede suceder lo siguiente: durante la consciencia diurna, el hombre actúa constantemente

*sobre el cuerpo físico y el cuerpo etérico. Cuando él piensa y siente, esto se desarrolla en el cuerpo astral aunque traspasa al cuerpo etérico y al cuerpo físico, imprimiéndose en ellos. Originalmente, el cuerpo físico y el cuerpo etérico provenían puramente de la voluntad de las entidades superiores. Cuando, el hombre se volvió consciente del YO, esas influencias salieron del cuerpo etérico y del cuerpo físico. Aquello que vive en el alma no deja de actuar sobre el cuerpo físico y el cuerpo etérico. El naturalista no consigue determinar las modificaciones que ocurren en el cuerpo físico y en el cuerpo etérico humano, mas ellas ocurren. Cuando en la mente del hombre sucede un proceso, también sucede en el cuerpo físico y en el cuerpo etérico. La mentira y la simulación son procesos que tienen lugar en el alma humana y en el YO. Desde el punto de vista materialista, se puede creer que las mentiras sólo se desarrollan en el interior. Mas el observador oculto sabe que, a través de ellas, ocurren modificaciones hasta en el cuerpo físico, en la estructura. Tales modificaciones suceden hasta con las numerosas mentiras convencionales que viven en el mundo. Echemos una mirada sobre la realidad materialista: sabemos cómo nuestra vida está permeada de toda suerte de mentiras. Cuando las personas dicen algo que no corresponde enteramente con lo que piensan, esto es como un sello. Esta impresión permanece. Toda simulación, mentira, calumnia, permanecen impresos en el cuerpo físico. En la noche, cuando el hombre abandona su cuerpo físico y su cuerpo etérico, podemos ver tales impresiones. Entonces llegan las entidades de los mundos superiores, encontrándose allí con esas impresiones. Esto no es compatible con los mundos superiores. Con esto surge algo nuevo, algo totalmente nuevo es creado. De las entidades superiores son entonces separados, por intermedio del cuerpo físico, seres que después pasan a vivir una existencia autónoma en nuestros mundos. En la Ciencia Oculta se los denominan "**fantomas**"*. Los denominamos así porque están más cerca de la percepción física. Más allá de esto, son seres con leyes físicas. Ellos aletean por nuestro espacio. Detienen el desarrollo humano. Hacen que las cosas que viven en el*

* (N.T: neologismo traducido de ***Phantom,*** distinguiéndose de "fantasma", traducción usada mas adelante para

alemán más común ***Gespenst,*** empleado por el autor para diversos casos)

mundo sean peor de lo que serían sin su presencia. Estos fantomas son seres que los hombres crean a través de las mentiras y simulaciones, y así detienen el desarrollo.

El hecho de conocer la actuación de las entidades espirituales nos ayuda más que las prédicas morales. A través de la fundamentación de la ciencia espiritual, de su existencia, son creados los más fuertes estímulos e impulsos de la moral. Los fantomas son también una especie de seres naturales, que están ahí al ser creados por la actividad del hombre. A la noche el hombre abandona el cuerpo físico, y deja impresos en él los sellos de la mentira, de la simulación; de mañana, cuando él regresa, esos fantomas salen del cuerpo.

También el cuerpo etérico puede ser influido por seres que se desprenden de él. Son, nuevamente, ciertos procesos en el mundo de los hombres que hacen que tales desprendimientos ocurran por medio del cuerpo etérico. Tales cosas, como las leyes injustas, que castigan erradamente, instituciones inicuas en una comunidad social, actúan sobre el cuerpo etérico, del que se desligan aquellos seres que hoy, en nuestra época supersticiosa, sólo nos burlamos. Estos seres son espectros, fantasmas. Fantasmas verdaderos son aquellos a cuya clase u orden pertenecen tales seres. Los hombres deberían esforzarse por constituir sus instituciones lo mejor posible, para no crear seres de este tipo.

Volvamos, ahora, nuestra mirada hacia el YO y el cuerpo astral durante la noche. Consideremos que también el cuerpo astral y el YO se encuentran en una situación especial en el hombre. Ellos se adaptaron a la vida de la sangre y de los nervios. Sobre el cuerpo astral y el YO fluyen también, durante la noche, fuerzas superiores que descienden de un mundo superior. Cuando el individuo lleva consigo determinadas cosas de su vida diurna, tiene lugar un proceso de separación. Son, nuevamente, las cosas de la vida anímica las que producen el proceso de separación. Imaginemos que dos personas tienen dos opiniones diferentes. Una intenta convencer a la otra, ansía convencerla. Estas ansias están muy difundidas entre las personas hoy en día. Las personas deberían presentar su opinión y esperar, viendo si en el interlocutor se movilizan fuerzas por las cuales este acepta la opinión. Existen individuos tan fanáticos por las propias opiniones, que no quedan satisfechos cuando no se encuentran en condiciones

de llevar coercitivamente su opinión al otro. Cuando sucede algo así, son perjudicados ambos cuerpos astrales. Ellos llevan consigo persuasión y falsos consejos. Lo que es arrojado al fondo de los cuerpos astrales da origen al hecho de que, durante la noche, se desprendan del cuerpo astral los seres que denominamos demonios.

Estos seres demoníacos tienen una influencia particularmente desfavorable sobre nuestro desarrollo humano. Ellos aletean por el espacio espiritual e impiden a los hombres desarrollar sus concepciones personales. Imaginen cuánto se peca, en este sentido, en los cafés, en la mesa de un bar. Ahí se emplean, continuamente, fuerzas para la formación de demonios. Estos se insinúan en el alma humana. Indáguese lo que ocurre en este o aquel proceso judicial, ¡Cómo testifican las personas!. Ellas están convencidas, y en el fondo no prestan falso juramento, porque están convencidas. Cierta vez se concertó un evento que transcurrió conforme a lo programado. Treinta personas debían describirlo. Dos describieron el acontecimiento correctamente, todas las demás, veintiocho, agregaron cosas que no habían ocurrido. Así deviene todo tipo de influencias de seres demoníacos, formados de esta manera. No hay, para el hombre, otro medio que el reconocimiento de estos hechos para saber qué hacer para librarse de las influencias de estos seres espirituales nocivos. En todo lugar donde existan oportunidades para que estos seres ejerzan sus influencias devastadoras, ellos están presentes. En la sala de audiencia de un tribunal, el observador ocultista puede ver esto. Los seres actúan siempre en el sentido por el cual surgieron. Los seres que surgen por medio de leyes inicuas vuelven a actuar, de manera de inducir a los hombres a las leyes inicuas.

El hombre debe mirar dentro del mundo espiritual, a fin de volverse práctico y no crear continuamente obstáculos. Si observamos nuevamente el asunto recién abordado, tendremos que concordar que, durante su vida diurna, el hombre da motivos para que surjan toda suerte de seres espirituales, de seres elementales. Tenemos que preguntarnos qué significado tienen esos seres para el desarrollo futuro de la humanidad. Miremos retrospectivamente hacia las épocas antiguas, cuando nuestros antepasados vivían en el mundo Atlántico. Si retrocediésemos lo suficientemente lejos en el antiguo desenvolvimiento atlántico, llegaríamos al punto en que encontraríamos hombres de

una configuración bien diferente. Imaginemos retroceder hasta, más o menos, la mitad de la época atlántica. Ahí tenemos que imaginarnos a los hombres de tal forma que la parte del cuerpo etérico situado hoy en nuestra cabeza sobresaliese, en aquella época, bien encima de la cabeza física, tal como hoy todavía es perceptible, al clarividente, en el caballo. Esto es especialmente acentuado en el elefante. Él tiene una saliente delante y encima de su actual cabeza física. Ese era el caso del hombre en la antigua Atlántida. El avance en el desarrollo consistía en que esas partes se juntasen más, de modo tal que hoy la cabeza etérica y la cabeza física del hombre casi se yuxtaponen.

Primitivamente, el hombre tenía una clarividencia crepuscular. Cuando se sumergía en su cuerpo físico, durante el día, no veía los contornos nítidos, sino circundados con un aura. En la noche no veía contorno alguno, sólo el lado espiritual de las cosas. En la era posatlántica, tenemos que diferenciar, hasta ahora, cinco épocas culturales.

En la antigua India, durante la primera época posatlántica, la unión de la cabeza etérica con la cabeza física era, en los hombres, muy tenue. Luego se volvió cada vez más intensa la convergencia del crecimiento de la cabeza etérica con la cabeza física, adquiriendo mayor intensidad en nuestra época, la quinta posatlántica, en que los hombres descendieron al mundo físico-material, penetrando lo más profundamente posible en la materia. En muchas encarnaciones, durante las diferentes épocas, el hombre aprendió muchas cosas hasta el día de su encarnación actual. Todo lo que sucede en el mundo, acontece en una línea descendente y una ascendente. Tan real es el hecho de que la cabeza etérica se unió cada vez más a la cabeza física, como lo es la perspectiva de que, poco a poco, surgirá un aflojamiento. Ya llegamos al momento en que la cabeza etérica comienza a aflojarse nuevamente. Aquí precisamos diferenciar entre la evolución de las razas y el desarrollo anímico.

En el futuro habrá almas que no fueron lo suficientemente activas durante el período en que la cabeza etérica estuvo unificada con la cabeza física.

Hoy, como consecuencia del crecimiento unificado de la cabeza etérica con la cabeza física, muchas personas se rehúsan a aceptar verdades espirituales. Las personas que ahora aceptan verdades espirituales, habrán asimilado lo suficiente

en esta encarnación, para encontrar la unión cuando retornen más tarde. En cambio, aquellas personas que descuidaron lo que debe acontecer, no encontrarán, en el futuro, los cuerpos que les sirvan. Pues la evolución de las razas creará cuerpos normales, adecuados a las almas que nada descuidaron. Otras, serán de tal naturaleza que el cuerpo etérico flojo no conseguirá asimilar nada. Estos individuos serán una especie humana particular, que quedará excluida del avance evolutivo de la humanidad…

Seres Elementales y Espirituales

Colonia, del 7 al 9 de junio de 1908 en ocasión de Pentecostés

Dr. Rudolf Steiner

Por mi parte no tengo mucho más que añadir. Revisen sus creencias religiosas, sus ideas políticas, sus ideas económicas, su concepto de la historia, sus conocimientos científicos, su concepto del Universo y del Hombre, ya que como decía San Pablo: "Toda la sabiduría de los hombres, es pura necedad a los ojos de Dios". Todo ha de ser revisado una y otra vez siguiendo el mandato de Cristo de: "Buscad la Verdad, porque la Verdad os hará Libres".

-PREDICCIONES METEOROLÓGICAS EN RELACIÓN A LOS ASPECTOS PLANETARIOS DE 2022-

-ENERO DE 2022-

El día 1 tenemos un Trígono de Calor entre el Sol y Urano, pero ese mismo día Mercurio entra en la constelación invernal de Capricornio junto a Saturno y al día siguiente tenemos la Luna Nueva que coincide con el Perigeo, las fuerzas de calor en contraste con las de frío pueden ocasionar algún que otro temporal.

Marte seguirá en la constelación de Escorpio hasta el día 22, lo que puede intensificar notablemente las fuerzas de Agua en forma de precipitaciones y nubosidad abundante.

En la constelación de Sagitario tenemos al Sol hasta el día 19, a Venus todo el mes ya que está en fase retrógrada hasta el día 29, a Marte desde el día 22 y a Plutón otro año más. Cuentan con el apoyo de Urano en Aries. Este calor en la época invernal suele favorecer las precipitaciones en forma de lluvias.

Neptuno que en fase retrógrada había regresado a la constelación de Acuario, el día 18 en fase de avance vuelve a la constelación de Agua Piscis, con la que siente gran afinidad, es posible que muchas de las fuertes precipitaciones que provocaron grandes riadas por todo el mundo el verano pasado estén relacionadas con la fase retrógrada de Neptuno, en los próximos años cuando esté definitivamente ante Piscis tendremos la oportunidad de comprobarlo.

Júpiter está en la constelación luminosa de Acuario con la que también tiene gran afinidad y favorece las fuerzas de Luz durante todo el año, esto hará que las heladas invernales no sean demasiado fuertes y no perjudiquen las floraciones tempranas de algunos árboles frutales.

Desde el día 14 Mercurio se hace retrógrado frente a la constelación de Capricornio, al día siguiente será el Nodo descendente de Venus, esto puede traer una bajada de temperaturas en la segunda quincena y el riesgo de temporales de nieve por el hemisferio norte.

Otras posiciones que pueden traer fuertes temporales son una Cuadratura de Marte y Neptuno el día 11 que coincide con el Nodo ascendente de Mercurio, otra Cuadratura de Júpiter y Urano el día 16, una Semi-Cuadratura de Urano el 18 y otra Cuadratura de Sol y Urano el día 30 que coincide con un segundo Perigeo de la Luna.

Hay mayor riesgo de accidentes y conflictos los días 6 y 11 por Quintiles, ya el día antes se puede observar estados de ánimo ofuscados y un aumento en los accidentes de tráfico y en el manejo de todo tipo de máquinas.

La Luna Nueva será el día 2, la Luna Llena el día 18 y habrá Perigeo los días 2 y 30.

Ver las cartas 1 y 2 de los días 8 y 22 respectivamente.

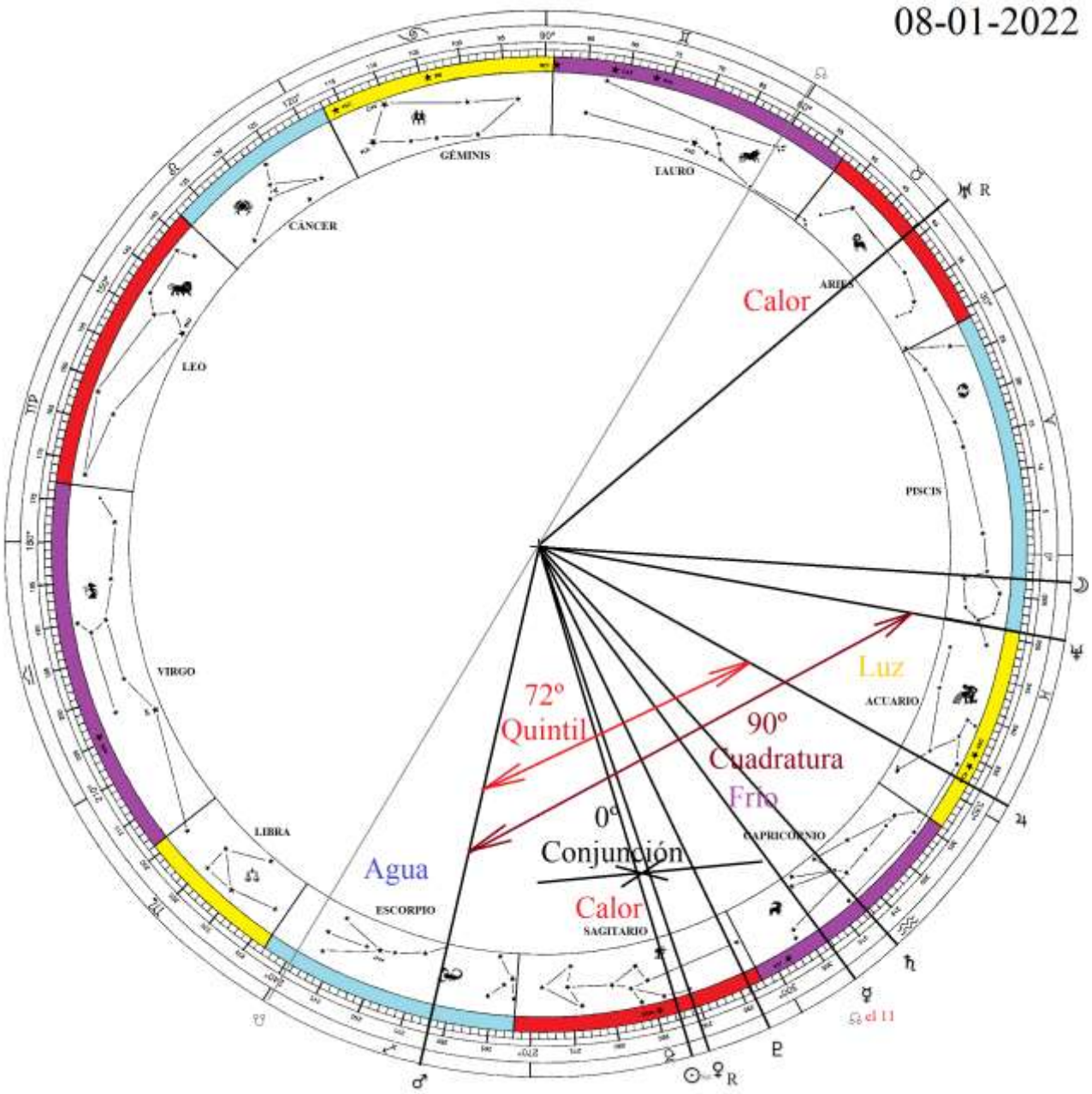

Carta 1: 08 de enero de 2022

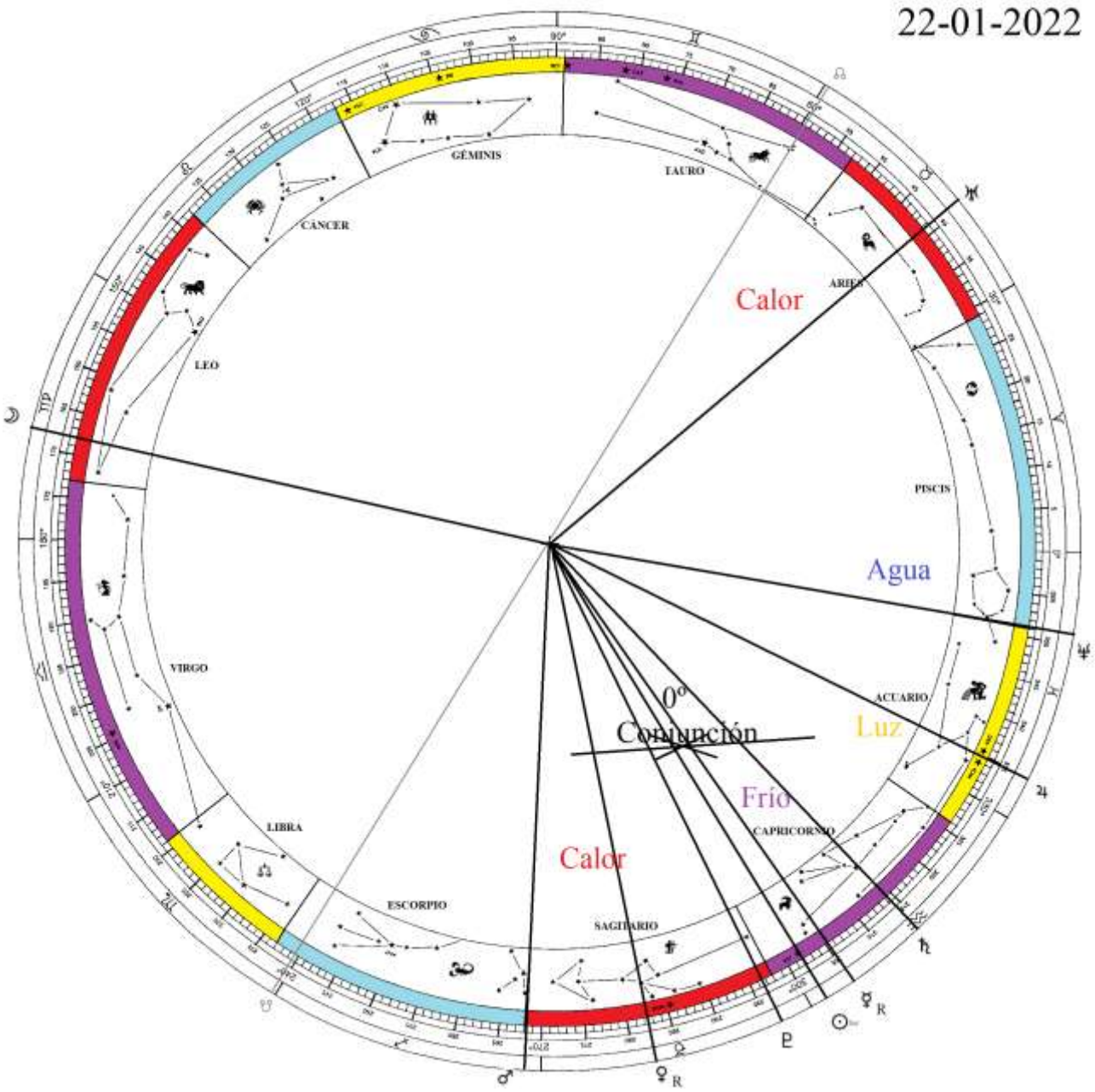

Carta 2: 22 de enero de 2022

-FEBRERO DE 2022-

Mercurio en fase retrógrada regresó a Sagitario el día 28 de enero, el día 4 deja de ser retrógrado, pero permanecerá en esta constelación hasta el día 13. Venus también dejó de ser retrógrado el 29 de enero y también permanecerá en Sagitario todo el mes al igual que Marte y Plutón. Tienen el apoyo de Urano en Aries por lo que las temperaturas en el centro del invierno no serán demasiado bajas, lo que puede dar una sensación engañosa de adelanto de la primavera y algunos frutales adelanten demasiado su floración, lo cual puede ser peligroso cuando más adelante se intensifiquen las fuerzas invernales de Capricornio. El día 8 Marte y Urano forman Trígono Calor, quien tenga la oportunidad puede aprovechar el 7 y el 8 para la plantación de árboles y arbustos frutales, al igual que para las siembras de las plantas de fruto que correspondan en estas fechas, como por ejemplo el tomate en semilleros e invernaderos.

Mercurio desde el día 13 entra en Capricornio, lo que favorece las heladas nocturnas, que no serán demasiado intensas ya que solo tiene el apoyo de Saturno. El día 18 Mercurio está en Nodo descendente y el tiempo puede ser algo revuelto y desapacible.

El 15 el Sol dejará Capricornio y entrará en Acuario donde está Júpiter, lo que favorece el tiempo luminoso y despejado por regla general.

Neptuno se ha adentrado en Piscis un grado y sus fuerzas intensificadas de Agua se expresarán en los próximos meses, cuando cuente con el apoyo de más planetas.

Hay Quintil solo dos días 6 y 17 en los que habrá que estar muy despiertos, para evitar accidentes y conflictos.

La Luna Nueva será el día 1, la Luna Llena es el día 16 y el Perigeo el día 26, el día 25 hay una Cuadratura de Urano, lo que puede ocasionar algún que otro temporal por esas fechas.

Ver las cartas 3 y 4 de los días 5 y 19 respectivamente.

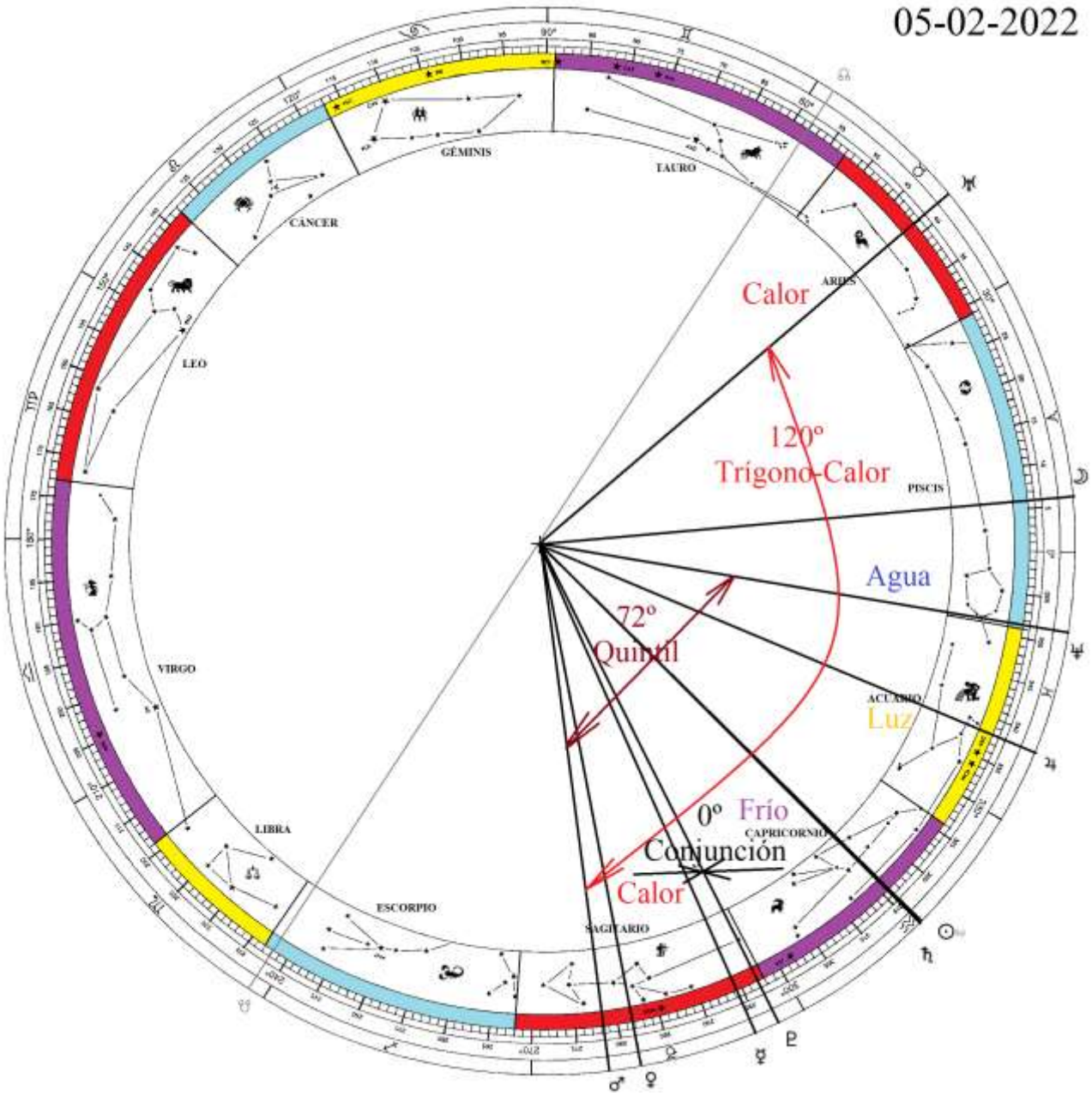

Carta 3: 5 de febrero de 2022

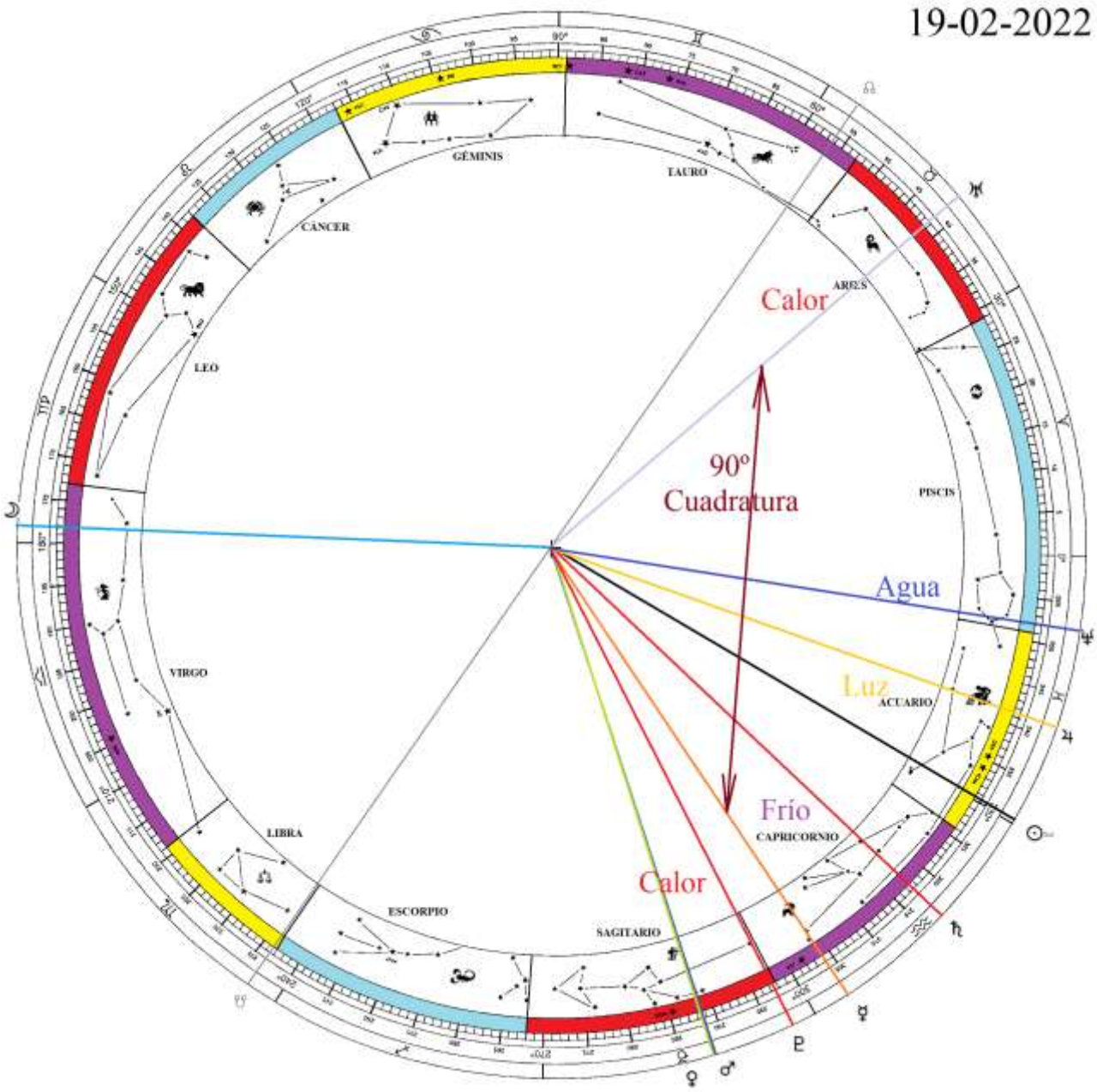

Carta 4: 19 de febrero de 2022

-MARZO DE 2022-

El día 4 de marzo Venus y Marte entran en la invernal constelación de Capricornio donde ya está Saturno y estará Mercurio hasta el día 8. El día 12 Plutón rebasa la frontera entre el Caluroso Sagitario y el invernal Capricornio, no sabemos si se apreciará el cambio de inmediato ya que no entra ni un grado en Capricornio ya que su desplazamiento es muy lento y cuando vuelva a ser retrógrado regresará a Sagitario. Hace muchas décadas que Plutón no pasa por esta constelación, por lo que no tenemos registros de sus efectos, pero es razonable pensar que las próximas décadas se produzca un gran enfriamiento y los inviernos sean más largos e intensos.

La primera semana de marzo se produce una acumulación de conjunciones en Capricornio, el día 2 de Mercurio y Saturno, el día 3 de Marte y Venus con Plutón, el día 5 del Sol con Júpiter, el día 6 de Venus con Marte y el día 12 de Sol con Neptuno. En esta época del año las conjunciones intensifican las bajas presiones, las nieblas densas y el tiempo invernal en general. Y en el aspecto anímico la tendencia al desánimo y la depresión.

Desde el día 8 Mercurio entra en Acuario y acompaña a Júpiter en su impulso de Luz hasta el día 23 en que pasará a la constelación de Piscis. Júpiter el día 31 también pasará a Piscis, pero ya será en abril cuando percibamos el cambio que incrementará las fuerzas de Agua.

El Sol desde el día 12 se suma al impulso acuoso de Neptuno en Piscis, por lo que las fuerzas predominantes serán las de Agua de Piscis y las de Frío de Capricornio, es de esperar que el tiempo pudiera ser más invernal que en febrero.

Hay dos Cuadraturas de Urano el día 19 y el 22 y el Perigeo de la Luna será el día 24 y como por estas fechas también se producen tres conjunciones, hay muchas posibilidades de que se generen temporales de viento y lluvias de gran intensidad, sobre todo en las regiones tropicales.

La Luna Nueva es el día 2 y la Luna Llena el día 18.

Hay Quintiles solo dos días el 10 y el 31.

Ver las Cartas 5 y 6 de los días 5 y 19 de marzo respectivamente.

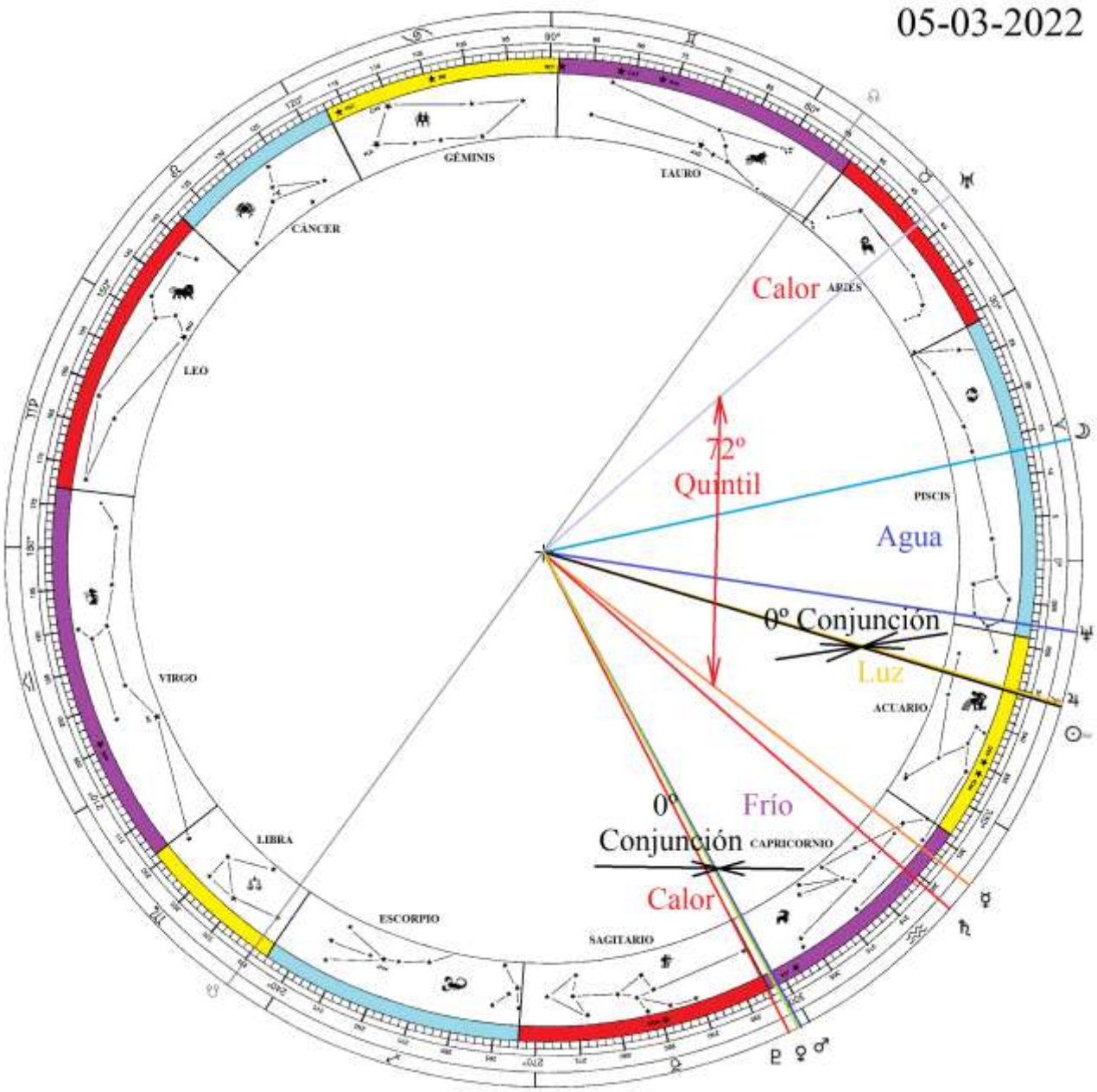

Carta 5: 5 de marzo de 2022

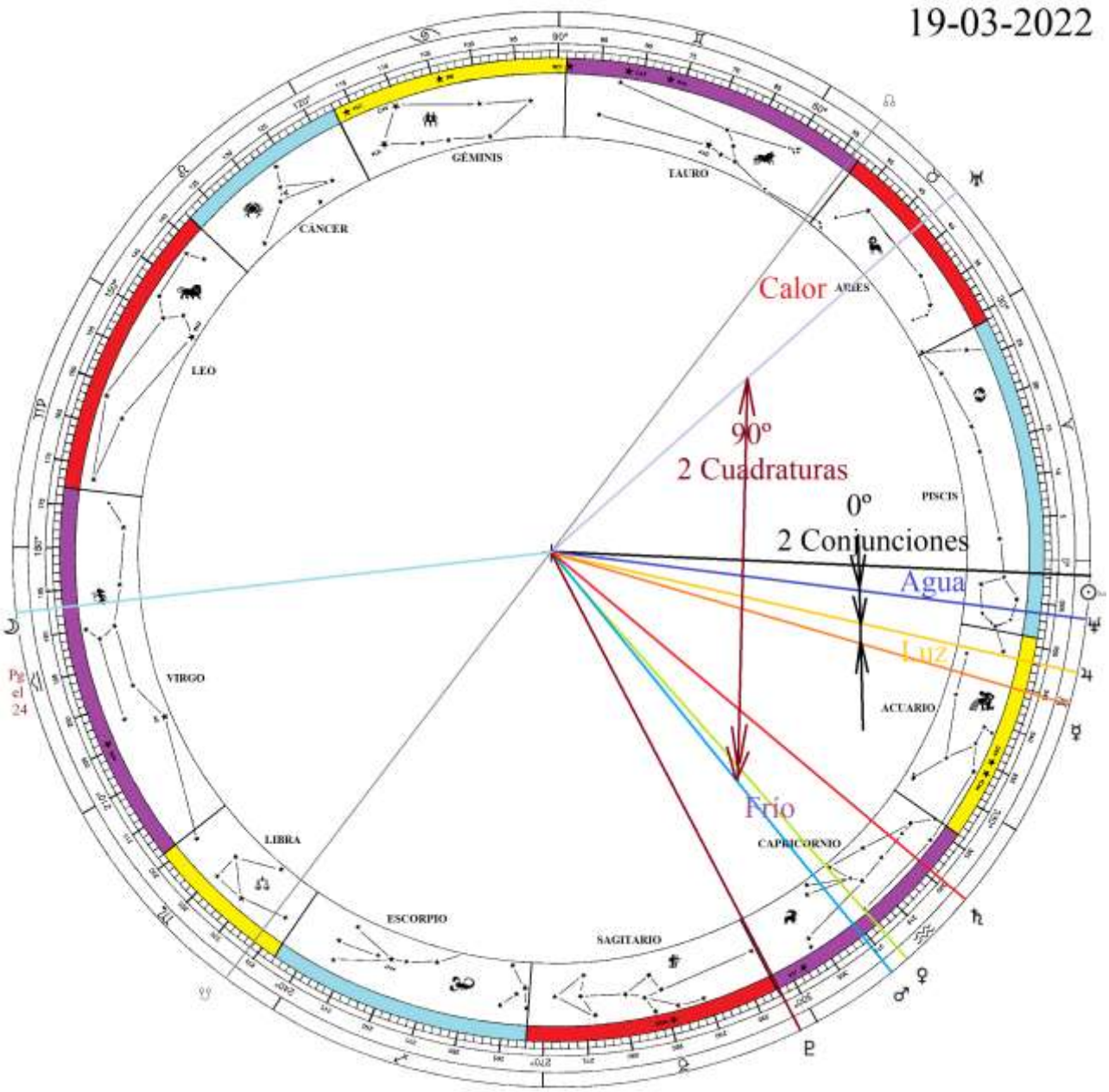

Carta 6: 19 de marzo de 2022

-ABRIL DE 2022-

La Semana Santa este año es muy tarde ya que la primera Luna Llena después del 21 de marzo será el sábado día 16.

Hay un predominio de las fuerzas de Tierra y Agua ya que en la constelación de Capricornio tenemos a Plutón, Marte y Saturno. En la constelación de Piscis están el Sol, Mercurio, Neptuno y Júpiter, lo más probable es que predomine el tiempo lluvioso y frío.

El día 2 Venus entra en la constelación de Acuario, y el día 10 lo hace Marte, veremos si consiguen contrarrestar el predominio de Agua y Tierra, pues solo tienen el apoyo de Urano en Aries, luego desde el día 11 al 24 Mercurio transita por Aries lo que hará subir la temperatura del suelo y favorecerá la germinación y crecimiento de las siembras de primavera.

El día 24 Mercurio entra en Tauro y el 25 Venus entra en Piscis por lo que de nuevo se intensifican las fuerzas de Tierra-Frío y Agua. El día 28 Plutón está en Trígono-Frío con Mercurio, el riesgo de heladas y granizo será muy elevado por lo que es recomendable proteger los cultivos de hortalizas en la medida de lo posible y retrasar las plantaciones fuera del invernadero para más adelante. El día 29 Plutón se hace retrógrado por lo que las fuerzas invernales de Capricornio se intensifican.

Hay varias Conjunciones a lo largo del mes que continúan favoreciendo la formación de bajas presiones, Sol y Mercurio el día 3, Marte y Saturno el día 5, Júpiter y Neptuno el día 12, Mercurio y Urano el día 18, Venus y Neptuno el día 27 y Venus con Júpiter el día 30.

También hay riesgo de temporales, huracanes, tifones y tornados los días 8 y 9 por el Nodo ascendente de Mercurio, los días 10 y 11 por el Nodo descendente de Venus y por una Cuadratura de Plutón y el 18 por otra Cuadratura de Plutón.

Hay varios Quintiles los días 1, 6, 13, 17, 18 y 26, éstos además de un mayor riesgo de accidentes y conflictos también pueden traer algún temporal, tornados o tormentas según las zonas en las que nos encontremos.

La Luna Nueva es el día 1, la Luna Llena el día 16 y el Perigeo tres días más tarde el 19, por lo que el riesgo de enfermedades fúngicas en los cultivos será mayor.

El día 30 de nuevo es Luna Nueva y se producirá un eclipse parcial de Sol a las 10 de la noche que evidentemente no será visible en nuestro país ya que a esa hora se ha ocultado.

Vean las cartas 7 y 8 del 9 y el 23 respectivamente.

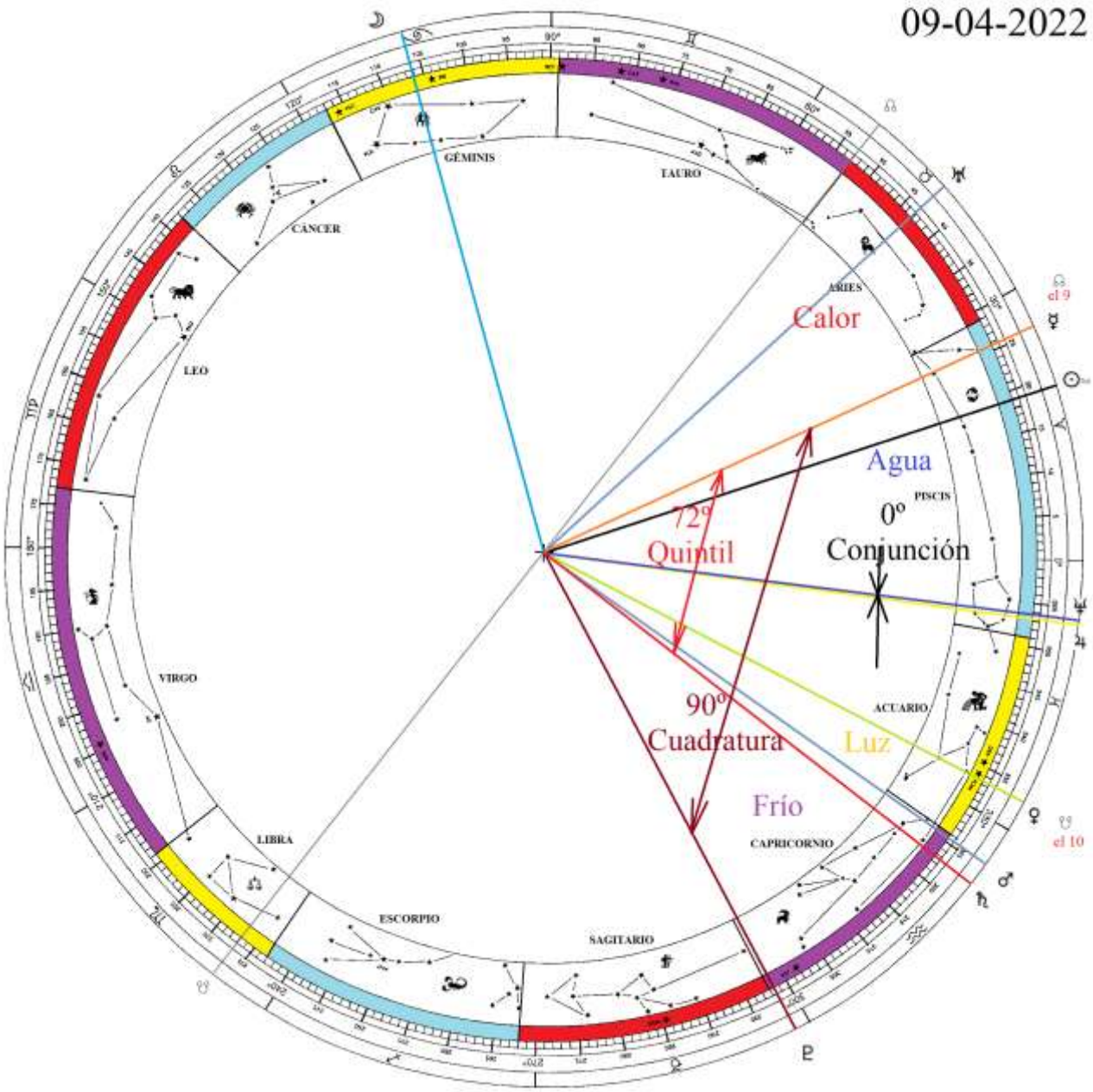

Carta 7: 9 de abril de 2022

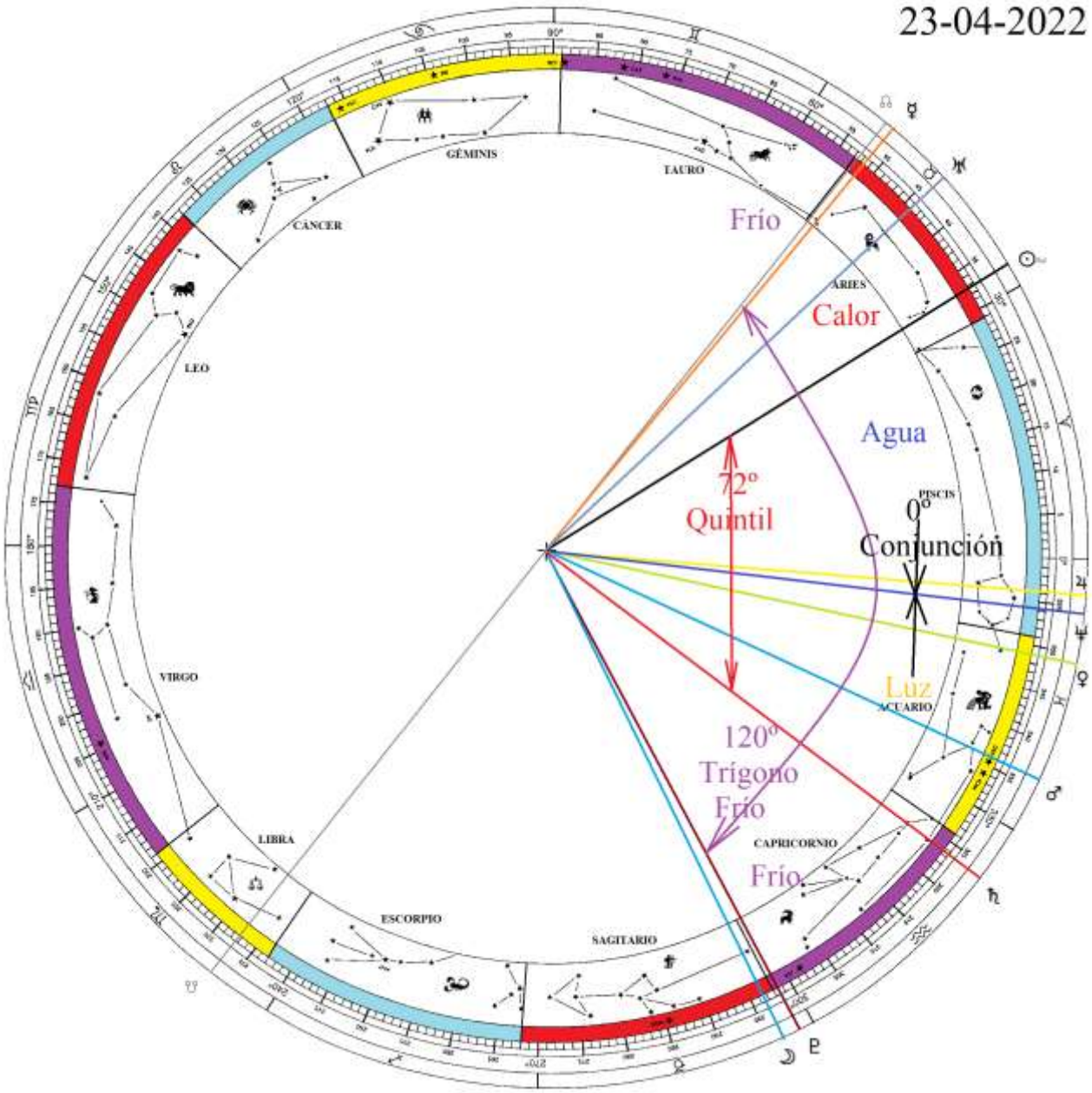

Carta 8: 23 de abril de 2022

-MAYO DE 2022-

Según avance el mes las fuerzas de Tierra y Agua se harán más intensas, ya que el día 10 Mercurio entra en fase retrógrada en la constelación de Tauro y de nuevo forma Trígono-Frío con Plutón el día 25. El Sol también está en Trígono-Frío con Plutón el día 19, lo que no se hiele en una fecha se puede helar en la otra y en aquellas zonas sin riesgo de heladas primaverales, se pueden producir tormentas con alto riesgo de granizo o fuertes precipitaciones.

El día 13 Marte entra en Piscis y el 14 el Sol en Tauro lo que suma más fuerzas de Agua y Tierra a las ya existentes. Saturno y Plutón siguen en la constelación de Capricornio, transmitiendo sus fuerzas invernales. Plutón es retrógrado y aunque solo se adentró medio grado en Capricornio, puede transmitir las fuerzas de frío más intensamente durante todo el mes.

Marte estará hasta el día 13 en Acuario y con el apoyo de Urano y el Sol hasta el día 14 en Aries, intentarán compensar el predominio de fuerzas Tierra y Agua.

En la segunda quincena Marte, Neptuno, Júpiter y Venus hasta el día 28 están en la constelación de Piscis, lo que esperamos favorezca un largo periodo de precipitaciones.

Los días 16, 17 y 18 no son favorables para tareas agrícolas porque se producen varios eventos que lo desaconsejan, el 16 habrá un eclipse completo de Luna, lo que se conoce como Luna de Sangre, y el 17 se produce el Perigeo de la Luna y también el Nodo descendente de Mercurio, cuyos efectos se prolongan hasta el día 18. El tiempo además puede estar muy revuelto.

También hay que tener en consideración varias Conjunciones a lo largo del mes que favorezcan las bajas presiones y el estado de ánimo decaído. Serán el día 5 entre el Sol y Urano, el 18 entre Marte y Neptuno, el 21 de Sol y Mercurio y finalmente el 29 de Marte y Júpiter.

Otra constelación que también puede ocasionar algún que otro temporal, tornados y tormentas será la Cuadratura entre Venus y Plutón el día 27.

Este mes hay posiciones conflictivas de Quintil el 11, 14 y 28.

La Luna Llena es el día 16 y el Perigeo será el día 17, por lo que hay un elevado riesgo de invasión de los cultivos por enfermedades fúngicas. La Luna Nueva será el día 30.

Ver las cartas 9 y 10 de los días 7 y 21 respectivamente.

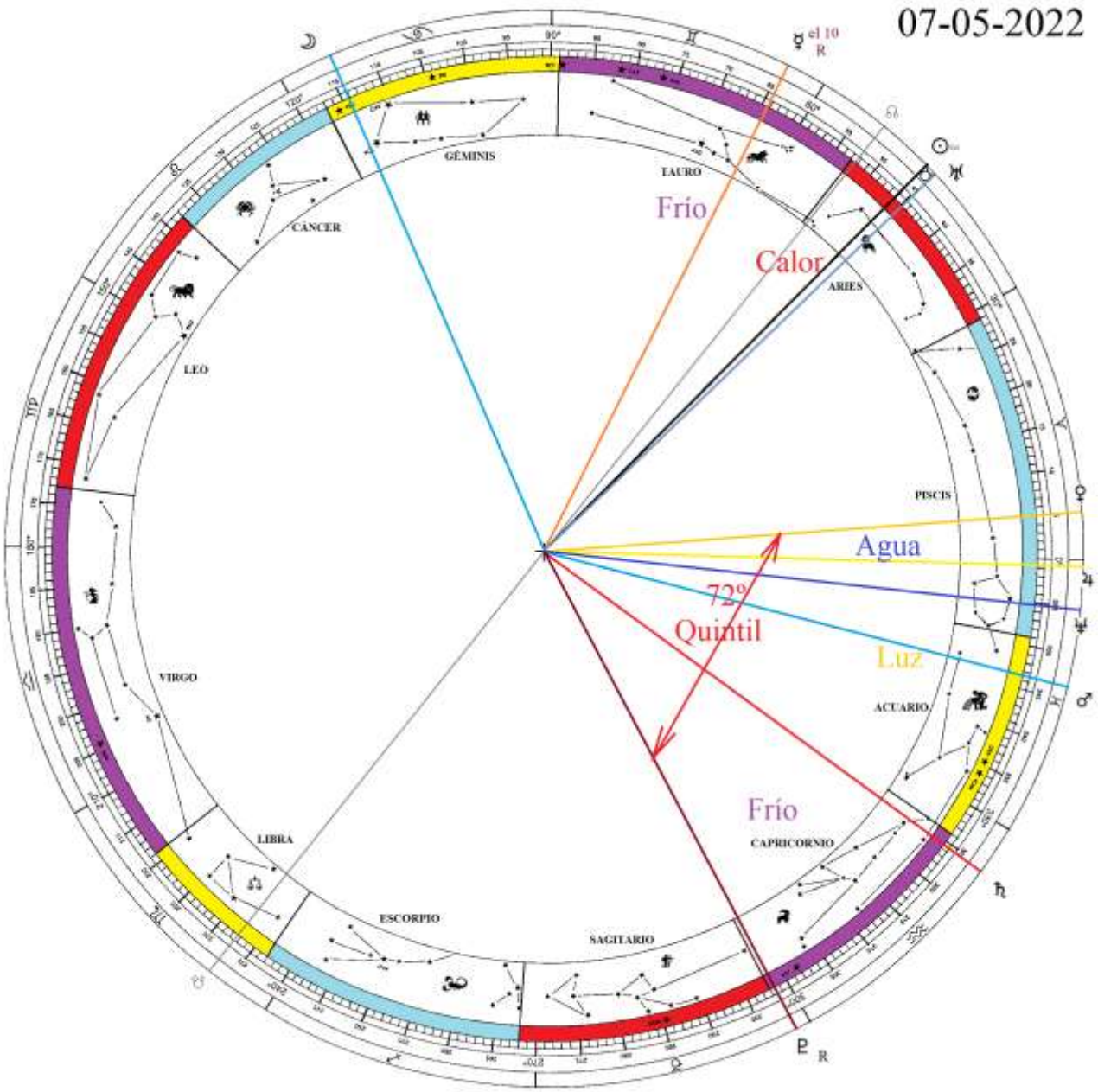

Carta 9: 07 de mayo de 2022

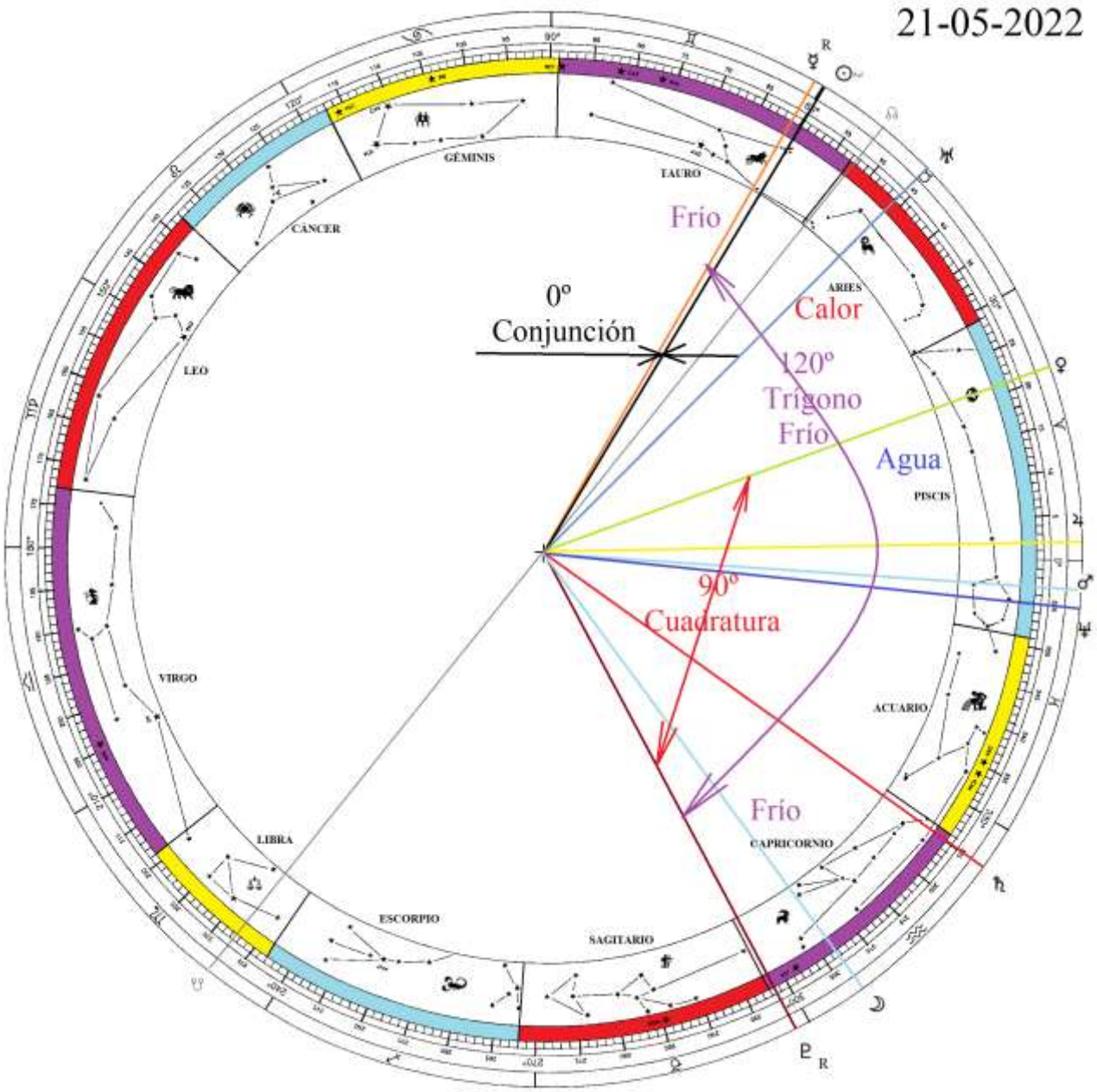

Carta 10: 21 de mayo de 2022

-JUNIO DE 2022-

Mercurio el día 3 ya deja de ser retrógrado, pero continuará en Tauro y seguirá el predominio de fuerzas de Tierra hasta el final de la primavera. Saturno el día 4 se hace retrógrado en Capricornio, por lo que se intensifican sus fuerzas invernales. Venus entra en Tauro el día 17 y formará Trígono-frío con Plutón el día 21. El día 10 Mercurio también forma Trígono-frío con Plutón y el día 16 hay otro Trígono-frío de Sol y Saturno, el riesgo de granizo, heladas tardías e incluso nieve en las zonas altas de montaña es elevado.

Neptuno, Júpiter y Marte continúan todo el mes en Piscis, todos los seres asociados al elemento Agua estarán fuertemente estimulados y proliferarán con abundancia, las babosas, caracoles, ranas, peces. Los embalses, cauces de ríos y lagunas secas es muy probable que recuperen los niveles de hace muchas décadas.

El día 20 el Sol entra en Géminis y el 22 Plutón que sigue retrógrado regresará a Sagitario, con el apoyo de Urano en Sagitario el comienzo del verano puede recuperar unas temperaturas más primaverales, no obstante las fuerzas de Agua y de Frío siguen siendo las predominantes al inicio del verano.

Hay Varias Cuadraturas que pueden traer fuertes temporales el 16 por Cuadratura de Neptuno y el 25 por Sesquicuadratura de Plutón.

Este mes hay Quintiles y Bi-quintiles el 3, 7, 13, 21, 29 y 30, con más riesgo de accidentes y conflictos.

La Luna Llena es el día 14 y el Perigeo será un día después con 12 horas de diferencia, por lo que en condiciones de elevada humedad van a proliferar las enfermedades fúngicas, ya que las fuerzas de la Luna entrarán con demasiada fuerza en un ámbito de la planta que no les corresponde, puesto que su lugar saludable se encuentra en el suelo, donde trabajan en la descomposición de la materia orgánica muerta. Serán imprescindibles las aplicaciones de los preparados 501 de sílice y 508 de Cola de caballo, para que los hongos no invadan la parte aérea de las plantas. La Luna Nueva es el día 29.

Ver las cartas 11 y 12 de los días 11 y 25 respectivamente.

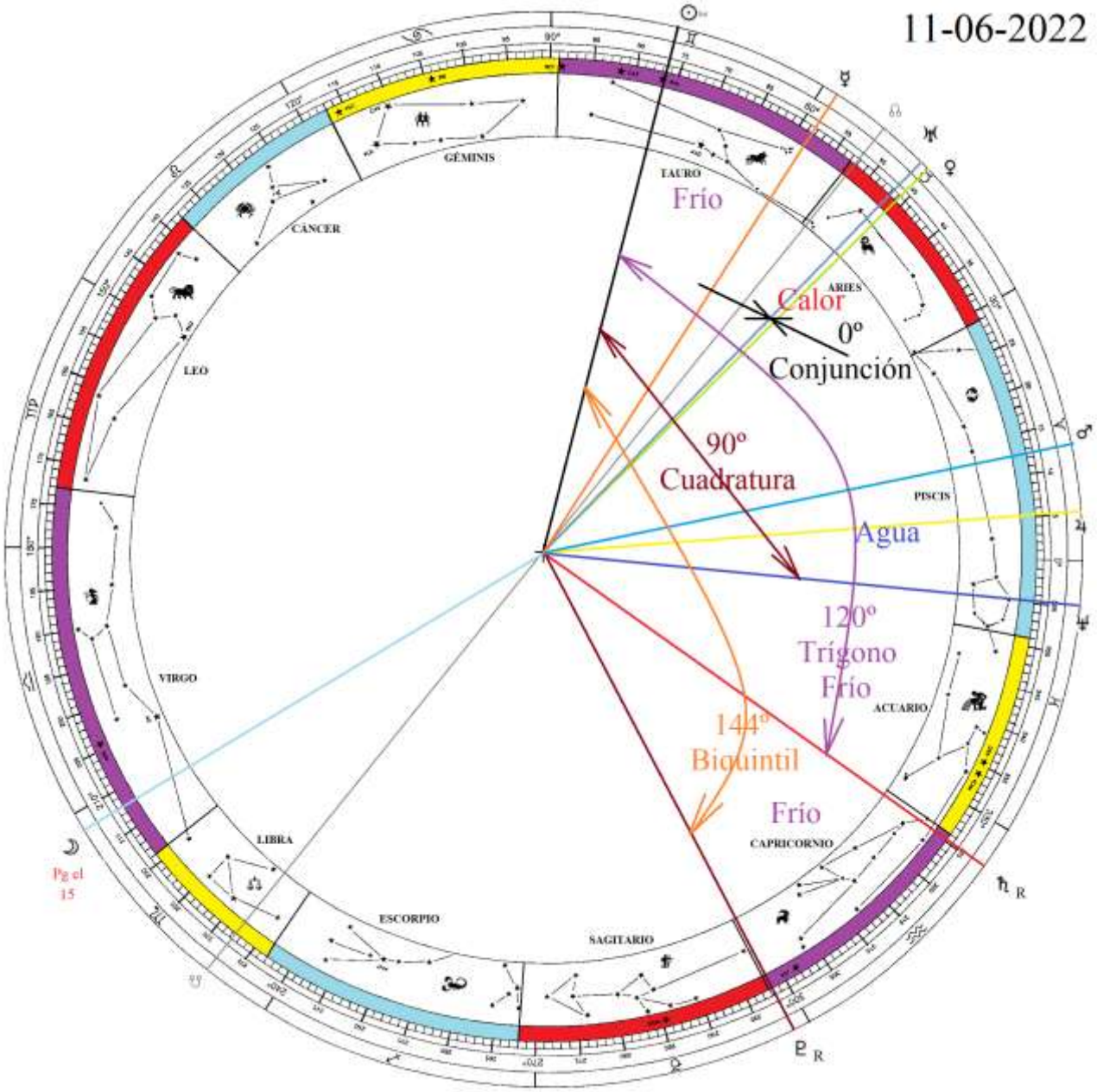

Carta 11: 11 de junio de 2022

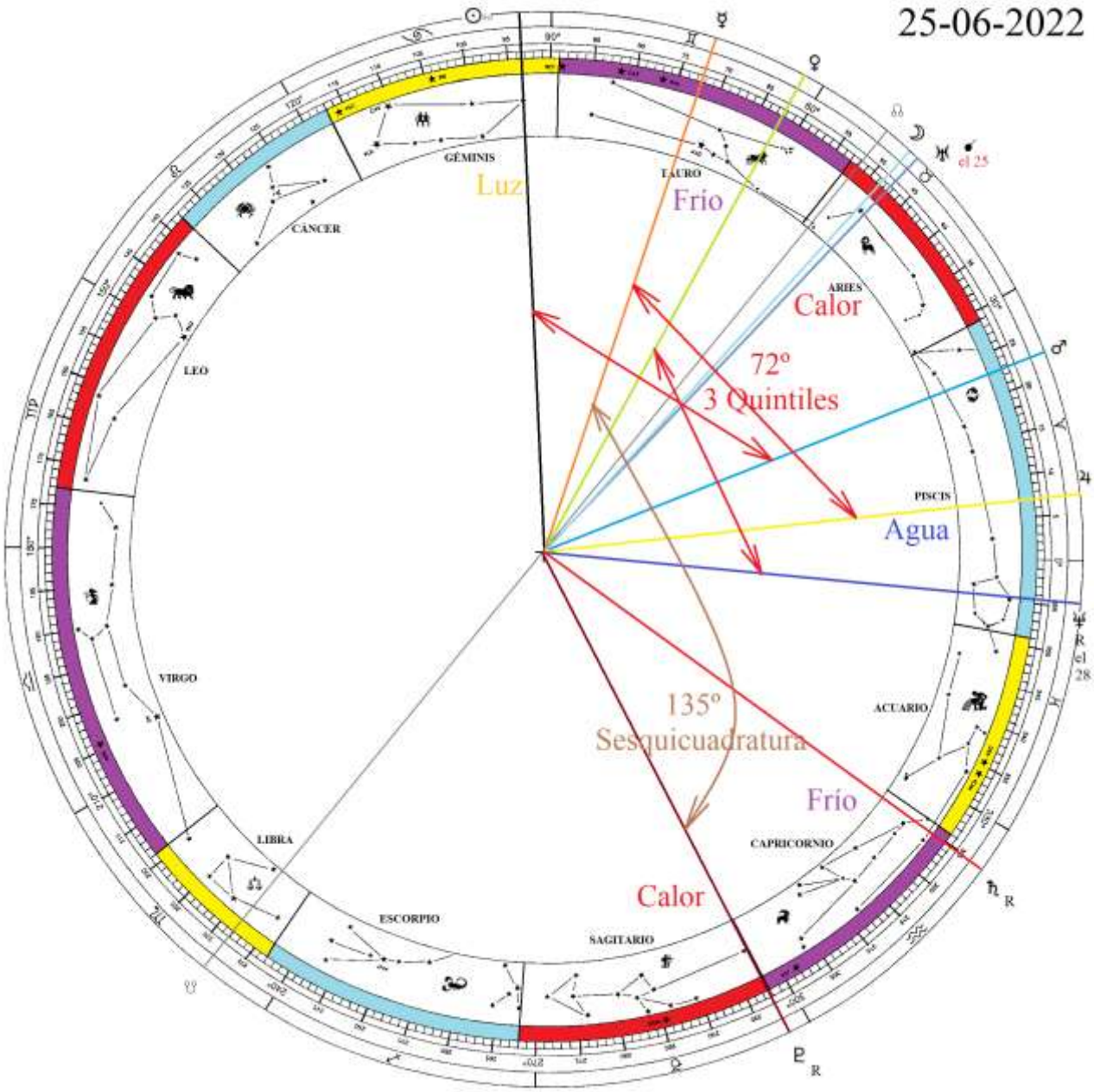

Carta 12: 25 de junio de 2022

-JULIO DE 2022-

En Julio aunque es verano tendremos varios Trígonos, pero todos serán de Tierra y de Agua, no hay ninguno de Luz ni de Calor, por lo tanto puede ser un verano un tanto atípico, no es la primera ni será la última vez que suceda esto.

Desde el día 4 Marte entra en la región calurosa de Aries junto a Urano y ambos apoyan el calor de Sagitario que favorece desde finales de junio la presencia de Plutón en fase retrógrada.

El día 5 Mercurio entra en la Constelación de Géminis, junto al Sol favorece un tiempo más luminoso, pero solo lo conseguirá en escasa medida.

El día 2 hay un Trígono-Frío entre Mercurio y Saturno, ese mismo día se producen dos Cuadraturas, una de Plutón y otra de Neptuno, por lo que hay alto riesgo de temporales y tormentas con granizo y trombas de agua. Los días 5 y 6 estarán bajo los efectos del Nodo ascendente de Mercurio y el mal tiempo puede continuar.

El día 13 se produce otro Trígono-Frío que coincide con la Luna llena en Perigeo simultáneamente, es el segundo mes consecutivo en que se da esa coincidencia y por lo tanto se aplican las mismas indicaciones que en junio, sobre la aplicación de sílice y Cola de caballo. El 14 habrá una Cuadratura de Neptuno y es probable que tengamos mal tiempo.

El 17 Venus entra en Géminis, pero el 18 Mercurio entra en Cáncer y Forma Trígono-Agua con Júpiter el día 23. El 24 hay Una Sesquicuadratura de Neptuno y el 28 una Cuadratura de Urano, por lo que pueden producirse temporales fuertes, en particular en las zonas tropicales.

Mercurio el día 28 entra en la región Veraniega de Leo, esperemos que favorezca una subida de las temperaturas con el apoyo de Marte y Urano en Aries y las fuerzas estivales permitan una buena maduración entre finales de julio y primeros de agosto.

En cuanto a Quintiles y Bi-quintiles este mes serán el 9, 10, 11, 13, 14, 19, 23 y 29.

La Luna Llena es el día 13, el mismo día unas horas antes es el Perigeo y la Luna Nueva es el 28.

Ver las Cartas 13 y 14 de los días 9 y 23 respectivamente.

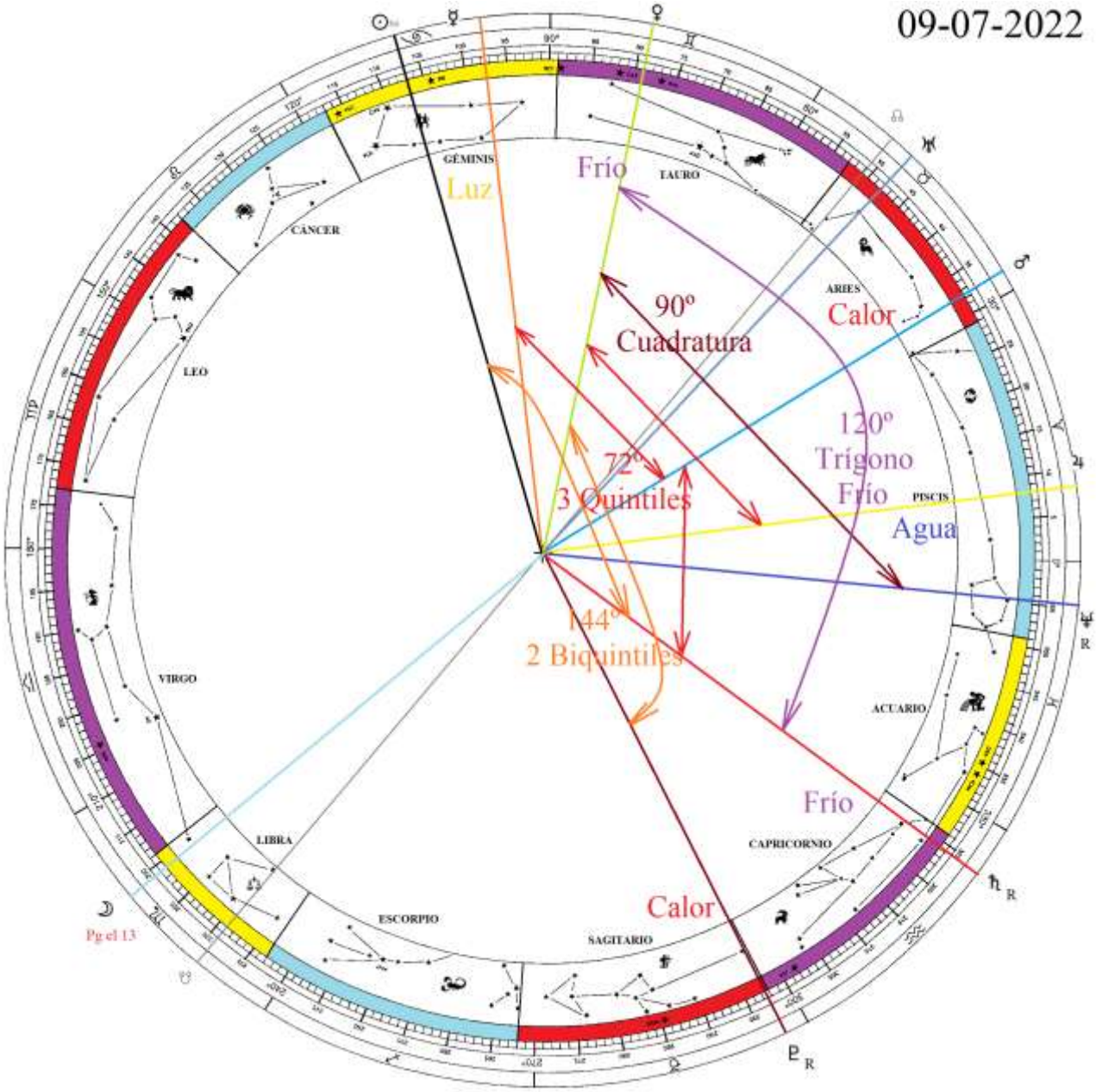

Carta 13: 09 de julio de 2022

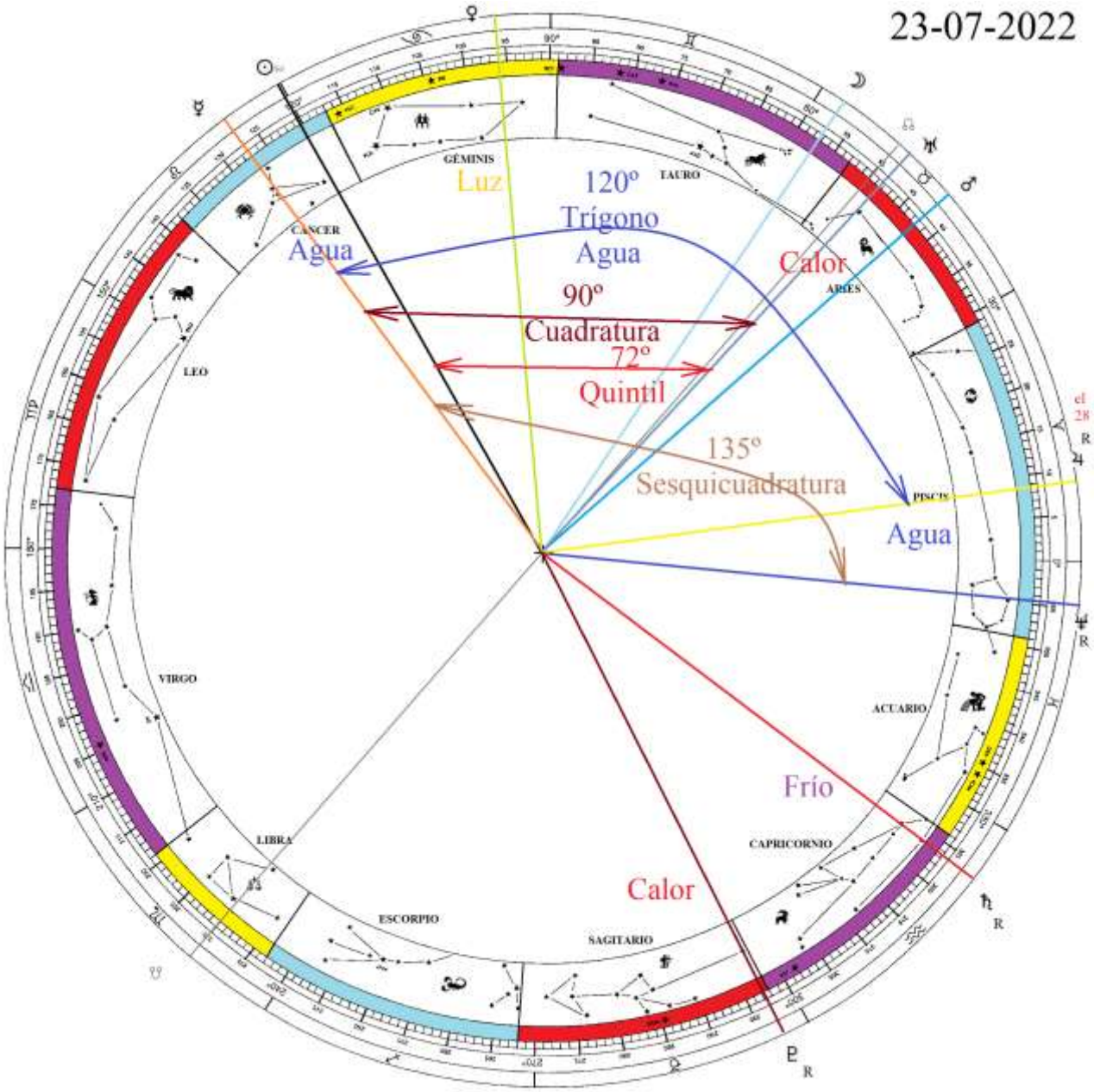

Carta 14: 23 de julio de 2022

-AGOSTO DE 2022-

Lo más veraniego de este año lo viviremos desde finales de julio hasta el día 9 de agosto ya que Mercurio transita por la constelación veraniega de Leo, Venus pasa por Géminis y está en Oposición a Plutón en Sagitario el día 9. Urano y Marte transitan por la constelación calurosa de Aries, estas pocas fuerzas de Luz y Calor favorecerán los procesos de maduración.

Pero a partir del día 9 Marte entra en la constelación de Tauro y Venus en la constelación de Cáncer, por lo que a partir de esa fecha las noches serán más frías y aparecerán bancos de niebla otoñales en las zonas montañosas del Norte de la Península. El día 10 será el Perigeo de la Luna y el día 13 será el Nodo descendente de Mercurio, como el día 11 hay una Cuadratura de Urano y una Sesquicuadratura de Plutón hay muchas posibilidades de que el tiempo esté muy desapacible por esos días, con riesgo de temporales, huracanes, trombas de agua.

El día 16 se produce el único Trígono de Calor del mes entre Mercurio y Urano, pero sus efectos no serán muy duraderos ya que siguen predominando las fuerzas de Agua y Tierra.

Neptuno y Júpiter están en fase retrógrada en la constelación de Piscis y el día 18 Venus en Cáncer, forma Trígono-Agua con Júpiter, las fuerzas de este elemento están muy intensificadas y pueden favorecer las precipitaciones y la sensación de un otoño adelantado.

Marte al adentrarse en Tauro y con el apoyo de Saturno en fase retrógrada en la invernal Capricornio, intensifican las fuerzas de Tierra, las noches pueden ser muy frías. Además el día 20 Mercurio entra en Virgo ya que va muy por delante del Sol, esto tae más fuerzas otoñales. En la costa Norte suelen producirse muchas precipitaciones con estas condiciones, la maduración de los frutos tendrá más dificultades que en años anteriores, en los que las fuerzas de Calor eran las predominantes.

Otras posiciones que pueden traer un tiempo más desapacible pueden ser un Trígono-Agua el día 1, una Sesquicuadratura de Neptuno el día 2, lo ya mencionado entre el 10 y el 13, una Sesquicuadratura el día 19 de Neptuno, una Cuadratura de Urano el día 27 y una Sesquicuadratura de Urano el día 30. En plena temporada en las zonas tropicales de huracanes y tifones, estas fechas son las de mayor riesgo e intensidad de estos fenómenos.

Las posiciones conflictivas de Quintil y Biquintil son el 1, 5, 6, 11, 12, 22, 23, 24, 25, 27 y 31.

La Luna Llena será el día 12, un par de días antes el 10 será el Perigeo y la Luna Nueva el día 27.

Ver las cartas 15 y 16 de los días 6 y 20 respectivamente:

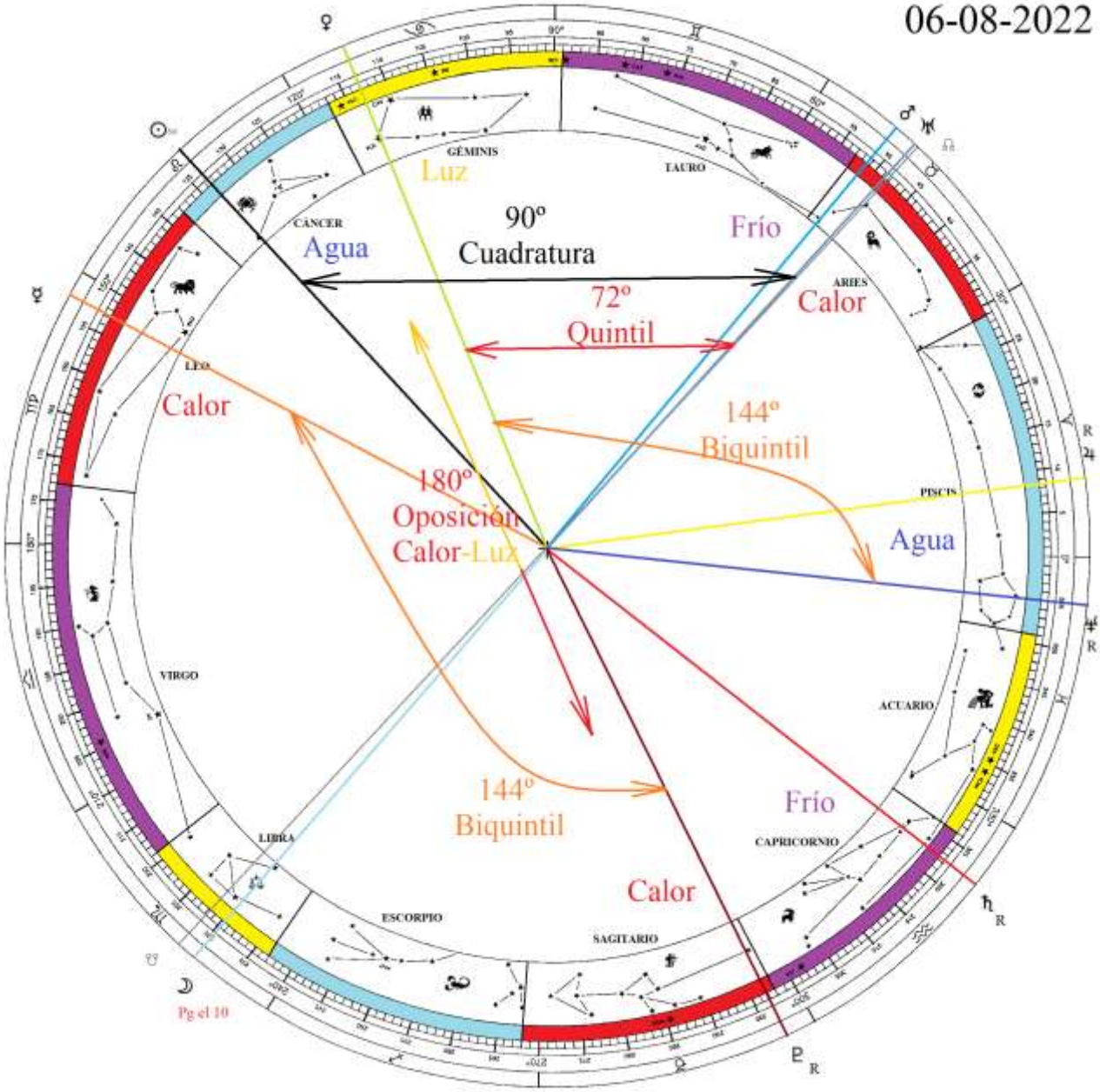

Carta 15: 6 de agosto de 2022

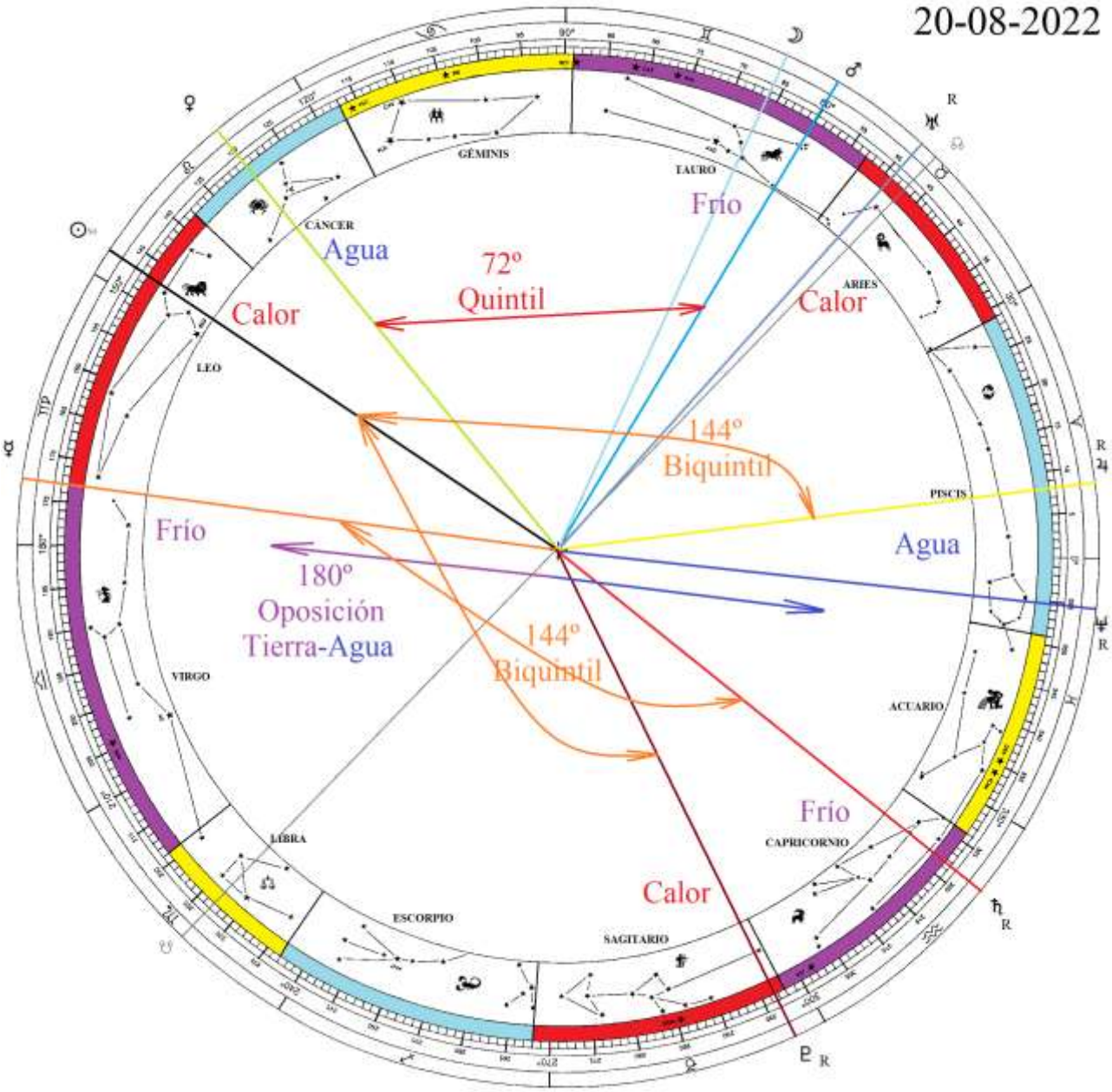

Carta 16: 20 de agosto de 2022

-SEPTIEMBRE DE 2022-

El día 26 de agosto Venus entró en la Veraniega región de Leo donde permanecerá por un mes, el Sol formará un Trígono-Calor el día 11 con Urano que sigue en Aries ahora en fase retrógrada, y el día 20 lo hará Venus, sus fuerzas de Calor serán muy necesarias para compensar el exceso de fuerzas Tierra y Agua que continuarán siendo las predominantes. Plutón sigue retrógrado en Sagitario y también será favorable al calor y las fuerzas de maduración.

Mercurio se hace retrógrado en Virgo el día 10, lo que va a intensificar las fuerzas otoñales, el día 16 también el Sol entra en Virgo y el día 24 lo hará Venus. El apoyo a Marte en la región fría de Tauro y a Saturno en la de Capricornio, cada vez será mayor de manera que el tiempo será muy otoñal. El día 28 Marte estará en Trígono-Frío con Saturno, como son planetas que se desplazan despacio por las constelaciones su efecto será de larga duración y el frío se manifestará de diversas formas durante muchos días y en particular en las noches heladoras.

Neptuno y Júpiter en Piscis estarán en Oposición al Sol, Venus y Mercurio a su paso por la constelación de Virgo, en años anteriores (hace décadas) se ha observado que estas Oposiciones con trasfondo zodiacal de Tierra y Agua, favorecen el incremento de los manantiales y las fuentes que aumentan su caudal significativamente, brotando a borbotones y regenerando humedales y lechos de ríos y arroyos por los que ya no circulaba el agua desde hace años.

Hay Sesquicuadraturas de Plutón los días 4, 10 y 14 y de Urano los días 20 y 26 en los que los temporales intensos son más probables.

Los días conflictivos de Quintil y Biquintil que en la hoja de siembras aparecen como DC, serán el 5, 7, 18, 21, 25 y 29.

La Luna Llena es el día 10, el Perigeo es el día 7, tres días antes y la Luna Nueva el día 25.

Ver las cartas 17 y 18 de los días 10 y 24 respectivamente:

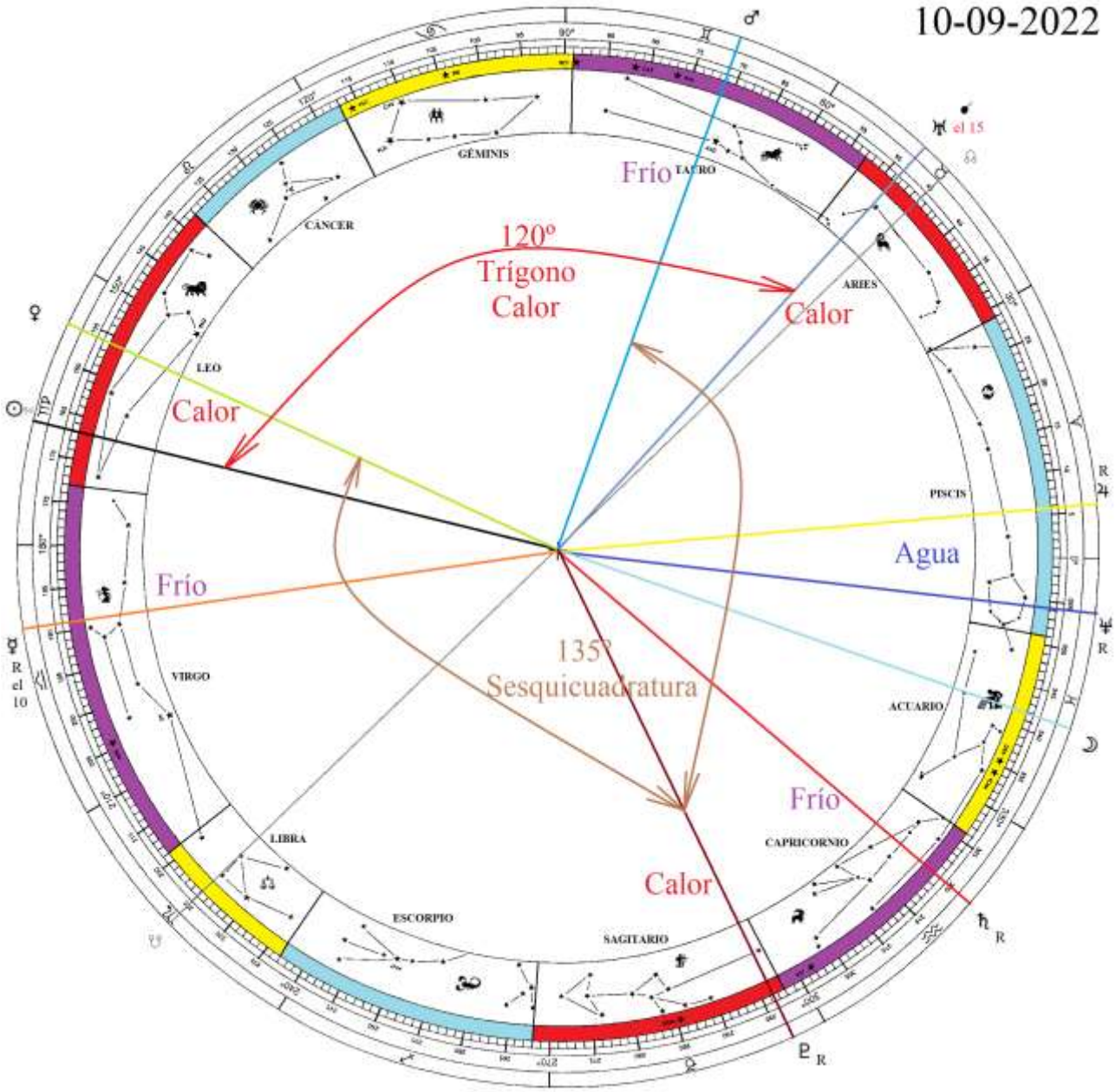

Carta 17: 10 de septiembre de 2022

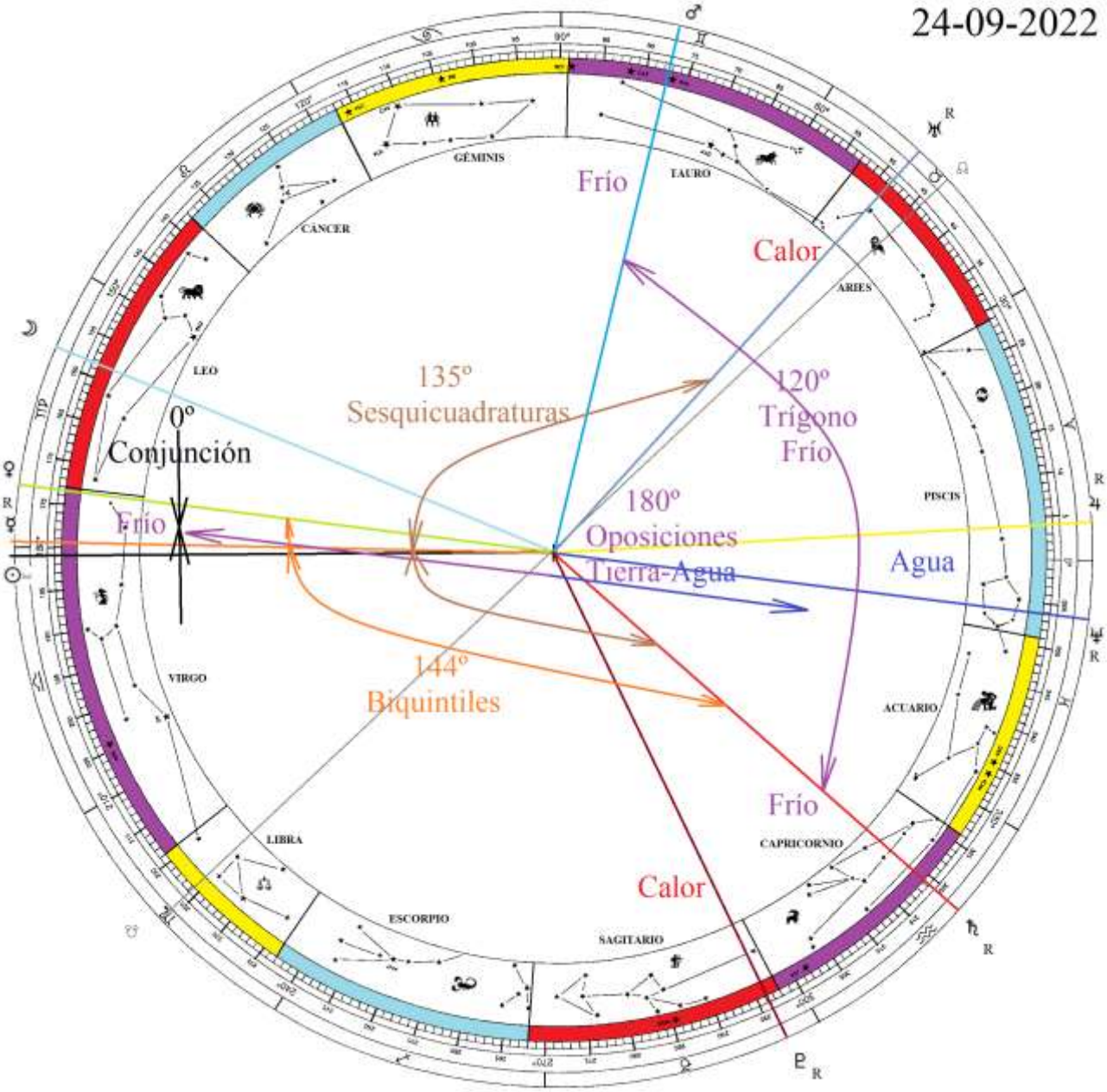

Carta 18: 24 de septiembre de 2022

-OCTUBRE DE 2022-

Marte continuará avanzando por la constelación de Tauro durante todo el mes y como Saturno sigue en fase retrógrada en Capricornio se van a distanciar de los 120º del Trígono-Frío, pero solo por el momento. Por otro lado Mercurio, Venus y el Sol transitan por la región otoñal de Virgo y como estos se desplazan más rápidamente formarán Trígonos-Frío los días 12 y 14 con Saturno y los días 18 y 19 con Marte. Luego Mercurio lo formará el 23 con Saturno y el 27 con Marte, lo que en total son seis Trígonos-Frío en octubre. Lo más razonable es pensar que con estas fuerzas en acción, el tiempo más que otoñal pudiera ser completamente invernal.

Júpiter y Neptuno aún siguen en fase retrógrada ante Piscis y en Oposición a Mercurio seguirán incentivando las manifestaciones del elemento Agua en todas sus formas.

El día 12 Marte estará en Cuadratura con Neptuno, lo que en las zonas sísmicas supone un alto riesgo de terremotos y en las regiones tropicales fuertes huracanes y tifones. En regiones como las nuestras precipitaciones muy intensas en poco tiempo, que provoquen inundaciones y riadas que pueden ser devastadoras. Otras posiciones planetarias de efectos similares serán el Nodo ascendente de Mercurio y una Sesquicuadratura de Urano el día 2, otra similar de Urano el día 13, dos Cuadraturas de Plutón los días 19 y 20 que coinciden con el Nodo ascendente de Marte, otra Cuadratura de Plutón el día 27 y por último dos Sesquicuadratura de Neptuno el día 29 y el 31.

Por otro lado se producen dos Perigeos de la Luna este mes, uno el día 4 y otro el día 29, lo que traerá un predominio de las bajas presiones generalizado.

Plutón vuelve a avanzar al final de la constelación de Sagitario, Urano está retrógrado en Aries, pero no creo que mitiguen significativamente la intensidad de las fuerzas de Tierra.

Los Quintiles y Bi-quintiles este mes son los días 1, 5, 9, 19, 22, 28 y 29.

La Luna Llena es el día 9, la Luna Nueva el día 25, en el que se producirá un eclipse parcial de Sol hacia la una de la tarde y que si la nubosidad no lo impide, será visible en nuestro país.

Ver las cartas 19 y 20 de los días 8 y 22 respectivamente:

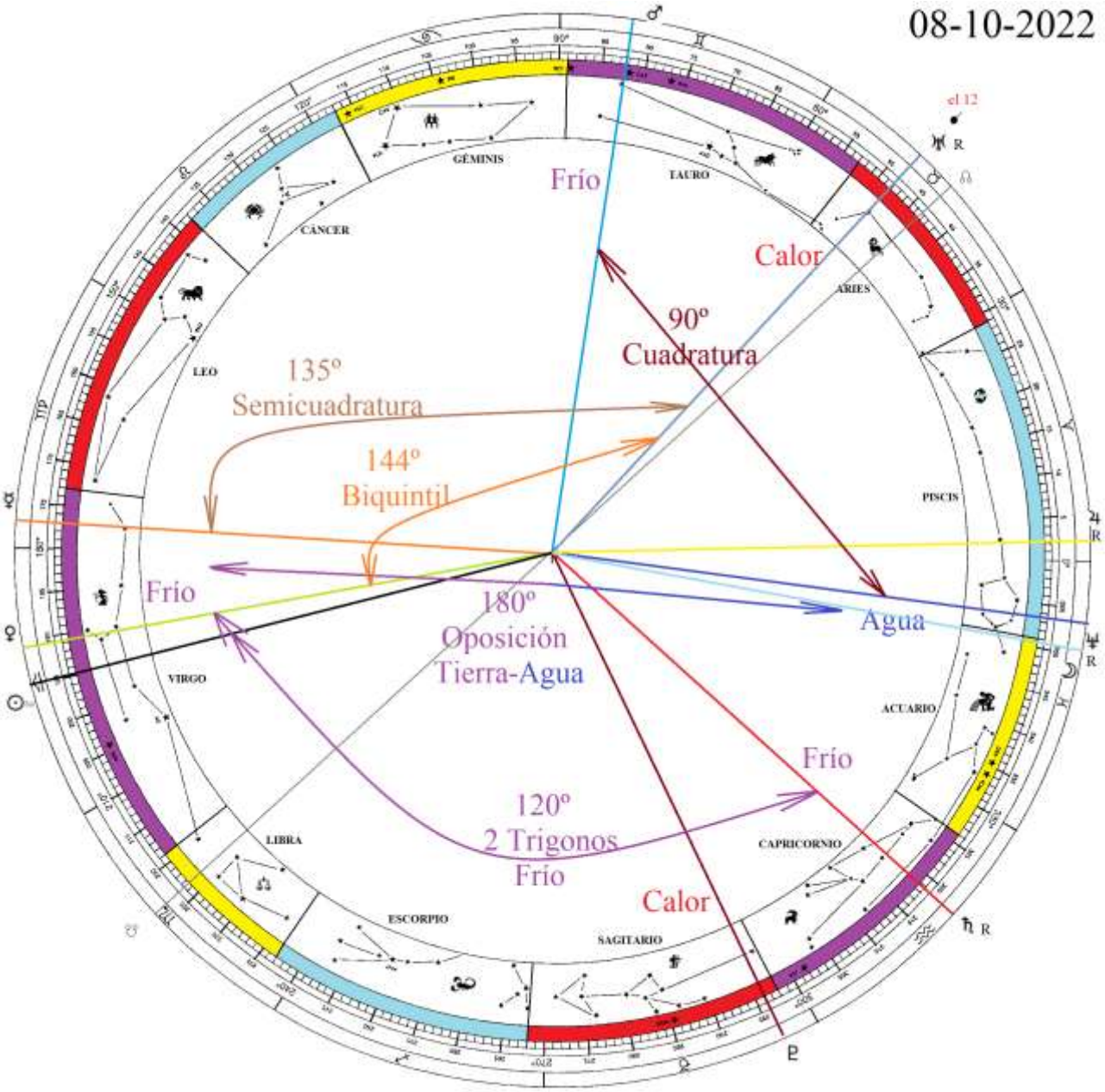

Carta19: 08 de octubre 2022

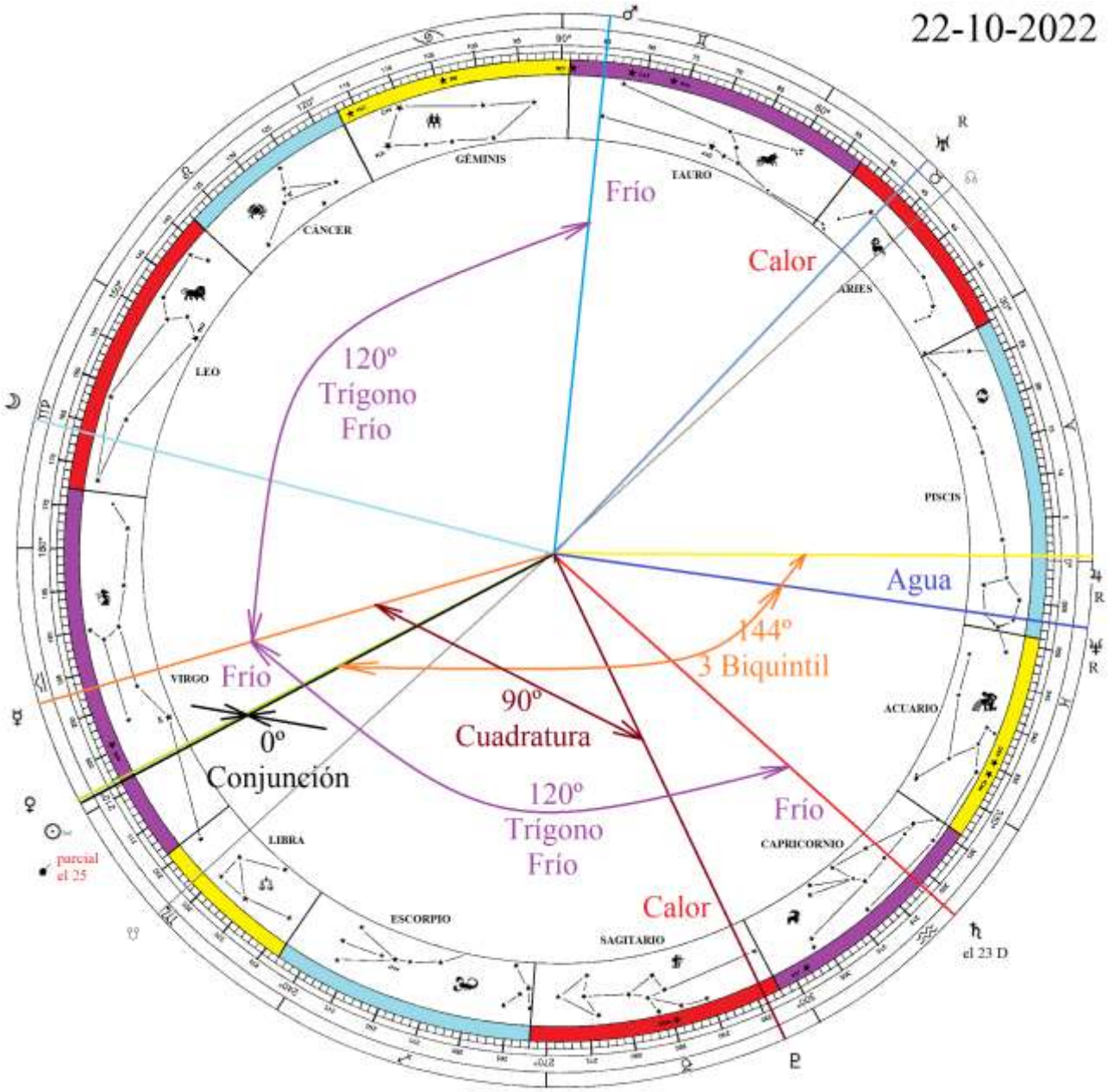

Carta 20: 22 de octubre 2022

-NOVIEMBRE DE 2022-

Desde el día 30 de octubre Marte inició su fase retrógrada ante Tauro, lo que va a prolongar varios meses más la estancia en esta constelación del elemento Tierra-Frío, las fuerzas invernales se van a fortalecer y seguramente la nieve llegue a cotas muy bajas este otoño.

Todavía durante la primera semana será posible disfrutar de la luminosidad de Libra, ya que el día 30 de octubre Venus llegó a esta constelación, el día 1 lo hará el Sol y el día 4 Mercurio. Los tres forman Oposición Luz-Calor con Urano en Aries los días 6 y 9, esperemos que los Anticiclones se hagan valer al menos por unos días.

El día 14 Venus entra en Escorpio, el 15 lo hace Mercurio y el 19 el Sol, por lo que Ahora se van a formar Trígonos-Agua con Júpiter en Piscis los días 15, 16 y 21. De nuevo se intensifican las fuerzas del elemento Agua para la segunda quincena de noviembre.

A esto hay que sumar que para el día 28 de nuevo Marte y Saturno forman Trígono-Frío de varios días de duración, por lo que la nieve se hará presente en lugares en que no la veían por esta época desde hace décadas.

La Luna Llena es el día 8, se producirá un eclipse total a las 12 de la mañana, por lo que evidentemente no será visible en nuestro país. La Luna Nueva es el día 23 y el Perigeo será el día 26, en el que el tiempo puede estar desapacible.

Otras fechas que pueden tener tiempo muy desapacible serán el 9 por el Nodo descendente de Mercurio, el 19 por una Cuadratura entre Marte y Neptuno y el 21 por el Nodo descendente de Venus.

Los días conflictivos DC de Quintil y Biquintil serán el 2, 3, 7, 10, 11, 22, 26 y 30.

Ver las cartas 21 y 22 de los días 5 y 19 de noviembre respectivamente.

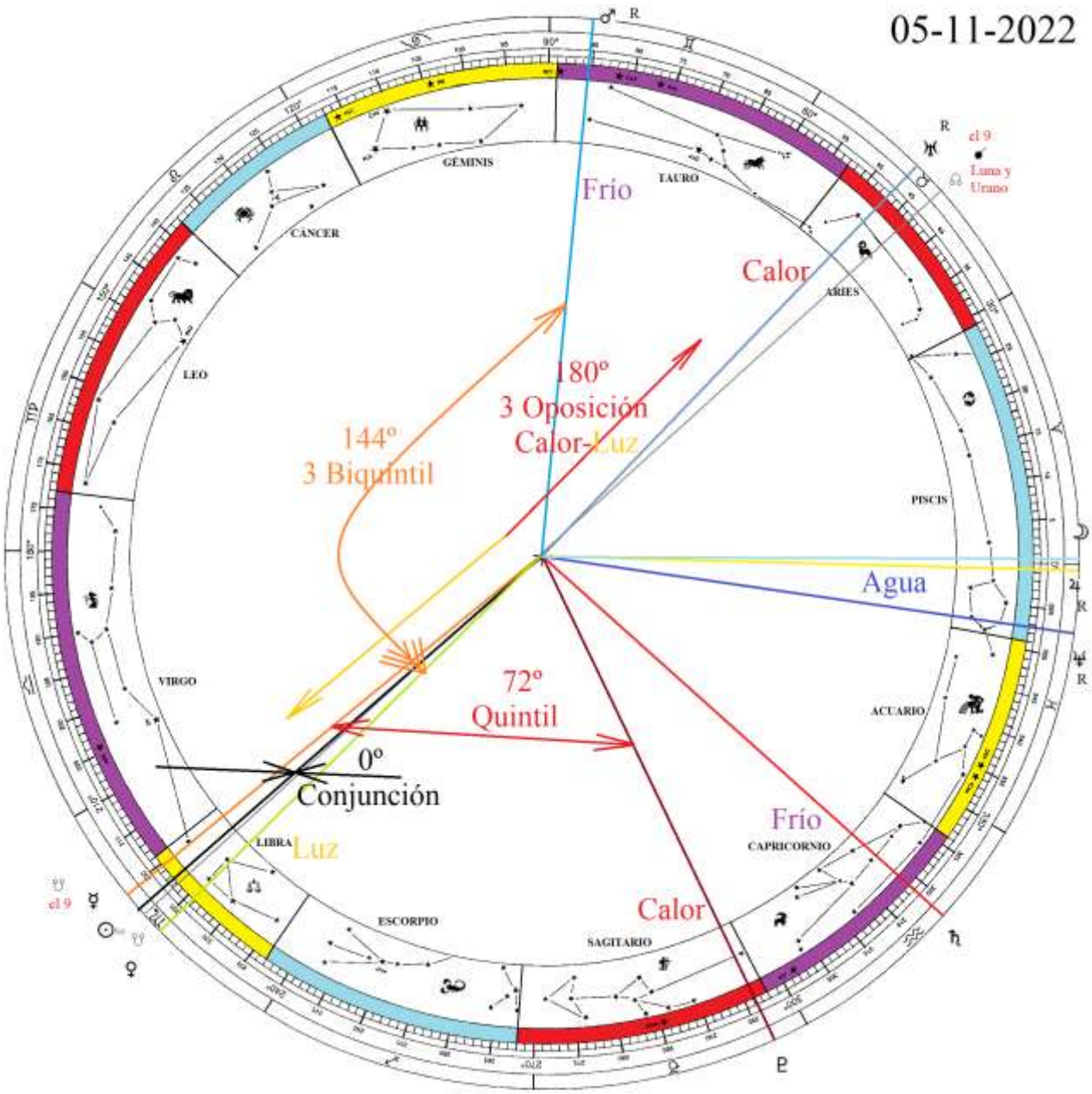

Carta 21: 5 de noviembre de 2022

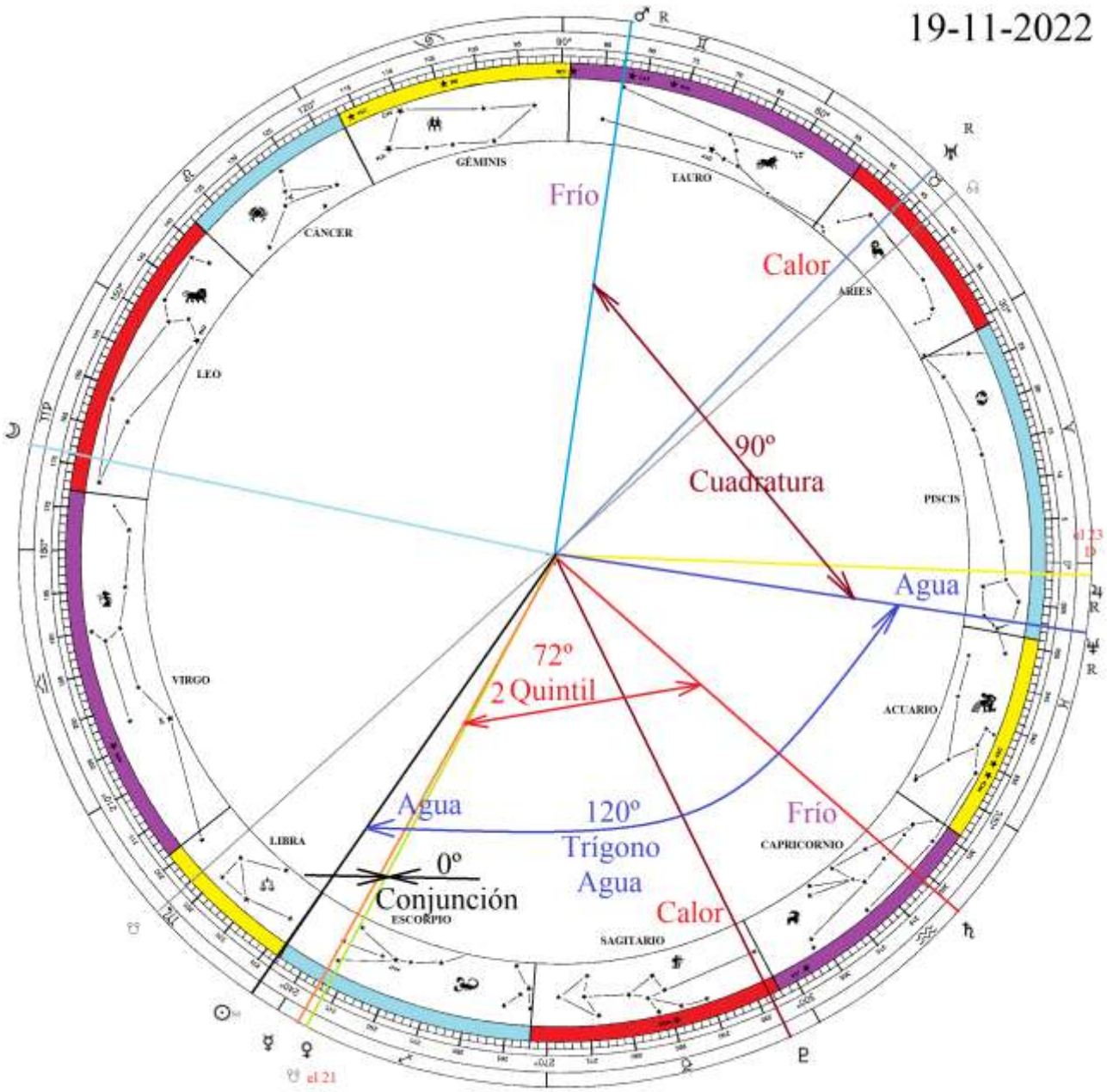

Carta 22: 19 de noviembre de 2022

-DICIEMBRE DE 2022-

La primera semana de diciembre Marte en Tauro y Saturno en Capricornio nos siguen trayendo intensas fuerzas invernales al estar a menos de 3º de la constelación Trígono-Frío.

El día 5 entrará Mercurio en Sagitario, el día 8 entrará Venus y el 20 lo hará el Sol, por lo que se van a formar dos Trígonos-Calor con Urano en Aries los días 17 y 22. Son los días más cortos del año en el hemisferio norte, pero esperemos que esto haga subir un poco las temperaturas en el periodo Navideño. Una subida de temperatura en esta época del año suele manifestarse en forma de lluvias, pues cuando llueve no hace tanto frío.

Los días con más riesgo de temporales serán el 2 y el 4 por dos Cuadraturas de Neptuno, el 7 y el 10 por Sesquicuadratura de Urano, el 14 por otra Cuadratura de Neptuno, el 19 por Sesquicuadratura de Plutón, otra Sesquicuadratura de Urano el día 22, el Perigeo de la Luna el día de Nochebuena y el Nodo ascendente de Mercurio el día 29.

Por regla general las fuerzas invernales serán las predominantes, aunque suavizadas por una ligera subida de temperaturas, las cumbres de las montañas permanecerán blancas de nieve durante muchos meses, será un anticipo de lo que vendrá habitualmente en las próximas décadas, cuando Plutón definitivamente se instale en Capricornio y Urano en Tauro.

La Luna Llena será el día 8 y la Luna Nueva el día 23.

Hay Quintiles y Biquintiles o DC en la hoja de siembras los días 1, 3, 13, 14, 18, 20, 23 y 24.

Ver las cartas 23 y 24 del 10 y del 24 de diciembre respectivamente.

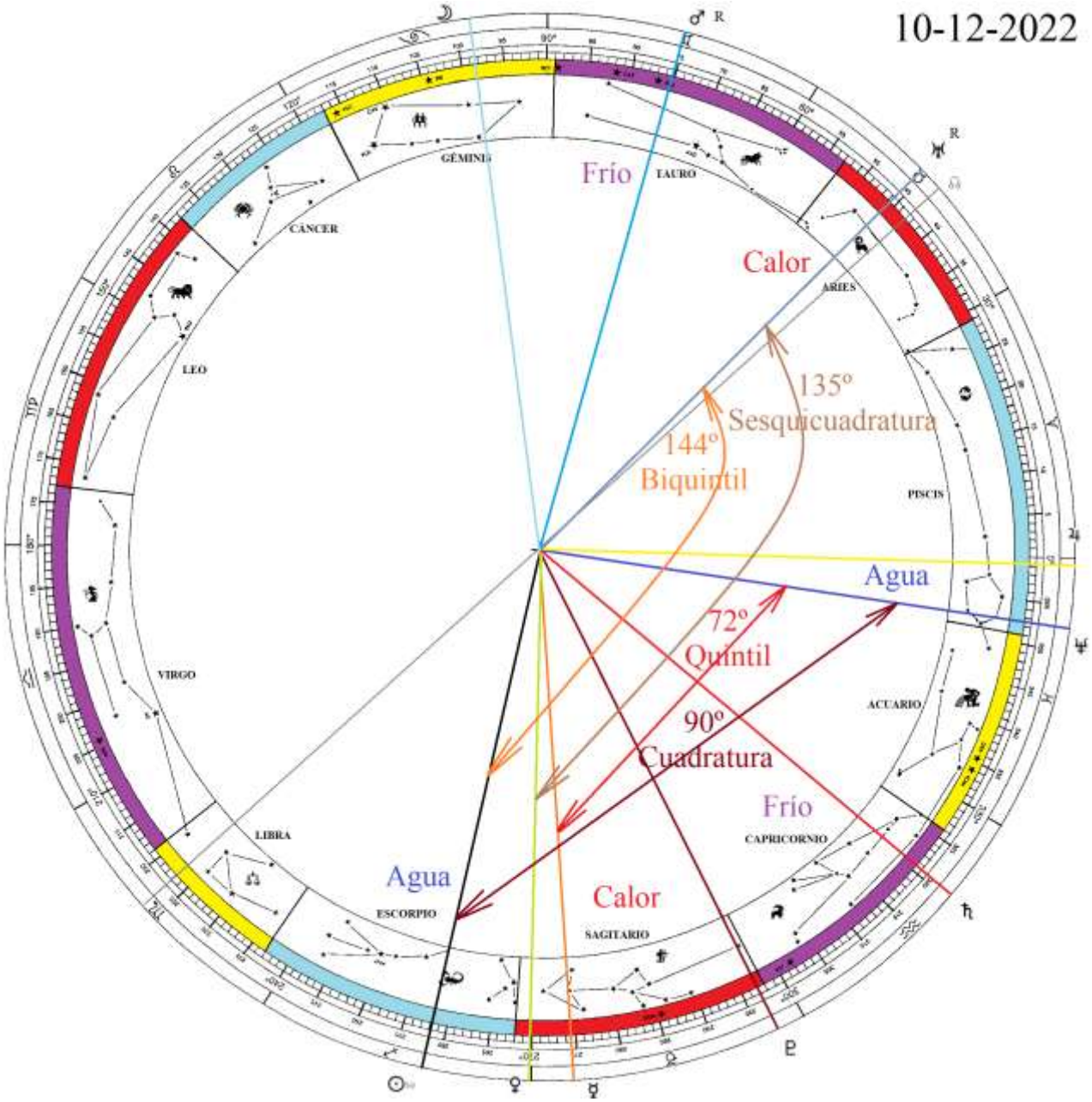

Carta 23: 10 de diciembre 2022

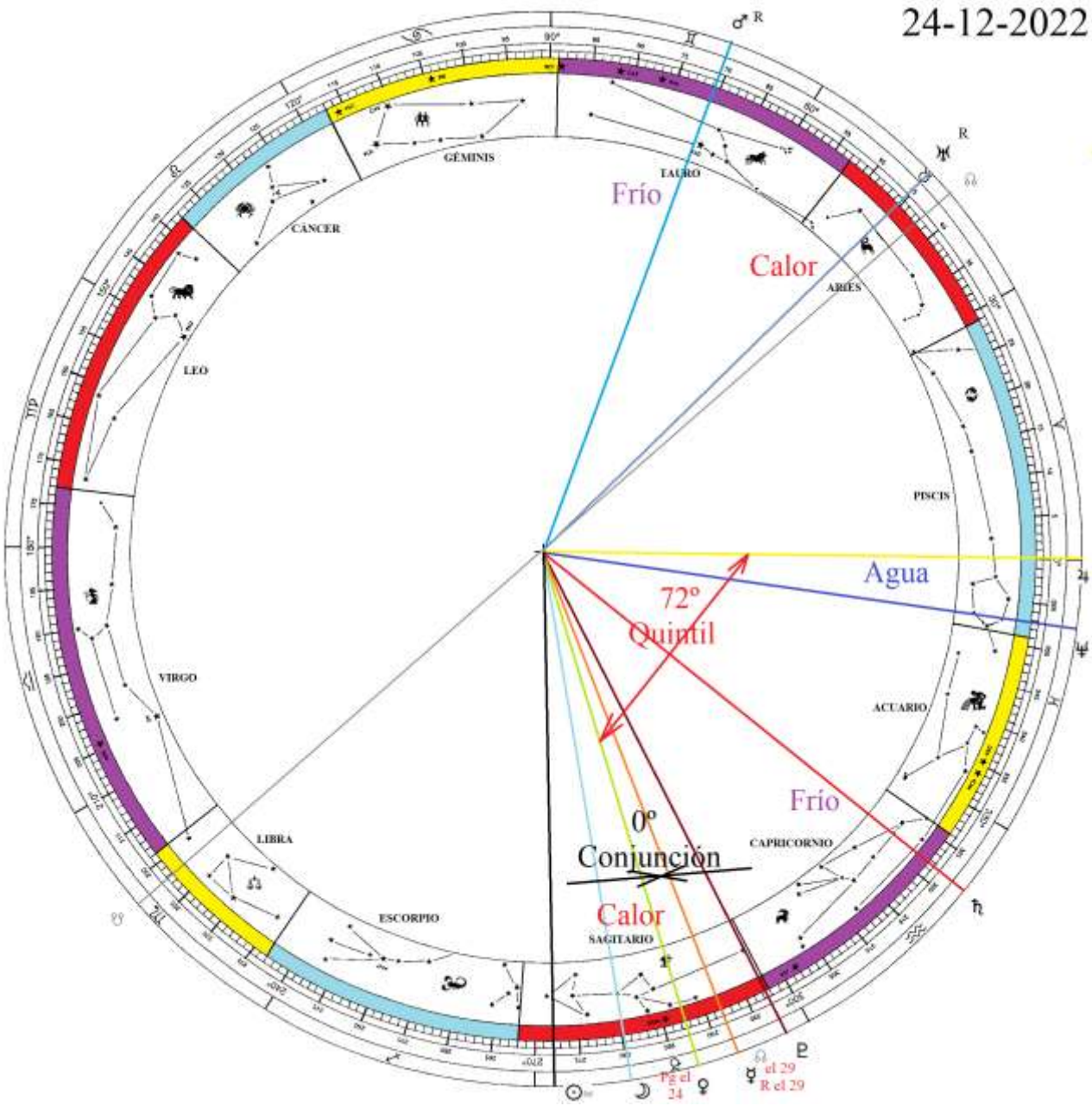

Carta 24: 24 de diciembre de 2022

En el calendario de 2015 se publicó un folleto informativo que está colgado en la web de la Asociación Biodinámica de España en formato pdf y que se puede descargar en el siguiente enlace:

El impulso de Steiner para la agricultura.

Recomendaciones bibliográficas

1. Curso de agricultura biológico-dinámica, Rudolf Steiner GA 327 Ed. R.S.
2. Sobre las abejas, Rudolf Steiner GA 351
3. Die Biene, Haltung und Pflege (La abeja, conducta y cuidados), Matthias K. Thun.
4. El control de las plagas. María Thun. 88 páginas Ed. Rudolf Steiner, Madrid.
5. Constelaciones y agricultura biodinámica, María Thun.
6. Kosmologische und Evolutionsaspekte (Cosmología y aspectos evolutivos). Para los cálculos astronómicos sirvieron las efemérides Raphael´s astromical Ephemeris of the Planet for 2013, Londres, así como la experiencia adquirida en los ensayos.
7. La elaboración y empleo de los preparados biodinámicos. C. y E. von Wistinghausen, W. Scheibe, H. Heilmann.
8. Las acciones de los planetas y los procesos vitales en el ser humano y en la tierra. B.C.J. Lievegoed.
9. Sembrar plantar y recolectar en armonía con el cosmos. María Thun. Ed. R.S.
10. ¿Qué es la agricultura biodinámica? Herbert Koepf. Ed. R.S.
11. La granja y el huerto biodinámicos (Tierra y pan). Kjell Arman. Ed. R.S.
12. La fertilidad de la tierra, su conservación y renovación. Ehrenfried Pfeiffer. Ed. Antroposófica. 388 pág. Disponible en Ed. R.S.
13. Cultivar en armonía con la Luna y el Cielo. Xavier Florín. Ed. Susaeta.

Asociación de Agricultura Biodinámica de España

Se fundó el 28 de abril de 1981 en Canarias. Allí el 19 de febrero de 1987 volvió a fundarse con ámbito nacional. Sus fines son promover, guiar y proteger el método agrícola biodinámico, sus prácticas y principios. Para ello, la Asociación apoya las publicaciones y la comunicación, el asesoramiento, conferencias, cursillos, reuniones con los grupos regionales, el suministro de los preparados, etc.

Ser miembro de la Asociación está abierto a cualquier persona con interés en promocionar actividades como las mencionadas. La cuota anual es de xxx euros. Los miembros reciben descuentos en cursos.

Los Preparados Biodinámicos.

Solicitud de preparados biodinámicos en España.

Caja de preparados para el compost

Compost inoculado con preparados biodinámicos



plantas
para curar
plantas

CURSO DE ZOOLOGÍA

biodinámica:
guía práctica

Matthias K. Thun
LA ABEJA
CONDUCTA Y CUIDADOS

Apicultura respetuosa
con las abejas

María Thun
Sembrar, plantar y
recolectar en armonía
con el Cosmos

cómo hacer un
buen compost

LA ACCIÓN DEL ESPÍRITU
EN LA NATURALEZA

En esta nueva edición número sesenta (60) de nuestro calendario de María Thun, nos dedicamos a los árboles y su relación con los planetas. Abordamos los problemas de la industria forestal de los últimos años y analizamos de cerca las medidas para el cuidado y la preservación de los árboles.

Además, nos centramos en Walter Thun y sus imágenes. Las recomendaciones anuales para los jardineros, agricultores y viticultores, así como los tiempos de cuidado favorables para las abejas, se pueden encontrar de la manera habitual. Así que deseamos a todos los lectores mucho éxito y alegría en los diversos campos de trabajo.

ISBN: 978-84-18919-04-6

9 788418 919046

Editorial Rudolf Steiner