MARIA THUN®

CALENDARIO DE AGRICULTURA BIODINÁMICA 2021

EL ORIGINAL DESDE HACE 59 AÑOS

A PARTIR DE ENSAYOS CON LAS CONSTELACIONES

ELABORACIÓN
MARIA THUN® – MATTHIAS K. THUN
TITIA THUN – FRIEDRICH K.W. THUN

MARÍA THUN ®

CALENDARIO DE AGRICULTURA BIODINÁMICA 2021

Compilado por Matthias K.Thun, Titia Thun y Friedrich K.W.Thun
Adaptación a España e informaciones complementarias
Pablo San Miguel de las Heras

CON LAS ÉPOCAS DE TRASPLANTE, SIEMBRA, CULTIVO, PODA Y COSECHA Y LOS DÍAS FAVORABLES PARA EL APICULTOR

Editorial Rudolf Steiner S.L.
Calle Guipúzcoa nº 11 -1ºIzda
28020 Madrid - España
TEL. 915531481
www.editorialrudolfsteiner.com

Nuestras condolencias a la familia Thun
por la pérdida de Matthias en el mes de Junio
Gracias por continuar su trabajo

© 2020 Aussattage M.Thun - Verlag
© 2020 Editorial Rudolf Steiner - Madrid

ISBN nº: 978-84-122089-3-1

Impreso en España
Traducido del alemán por: Ingrid Suanzes Rey
Revisión: Equipo de la Editorial
Asesoramiento: Pablo San Miguel de las Heras y Julio Arroyo
Maquetación: Lola López de Cuéllar

Preimpresión: Montytexto
Impresión: Lavel Industrias Gráficas

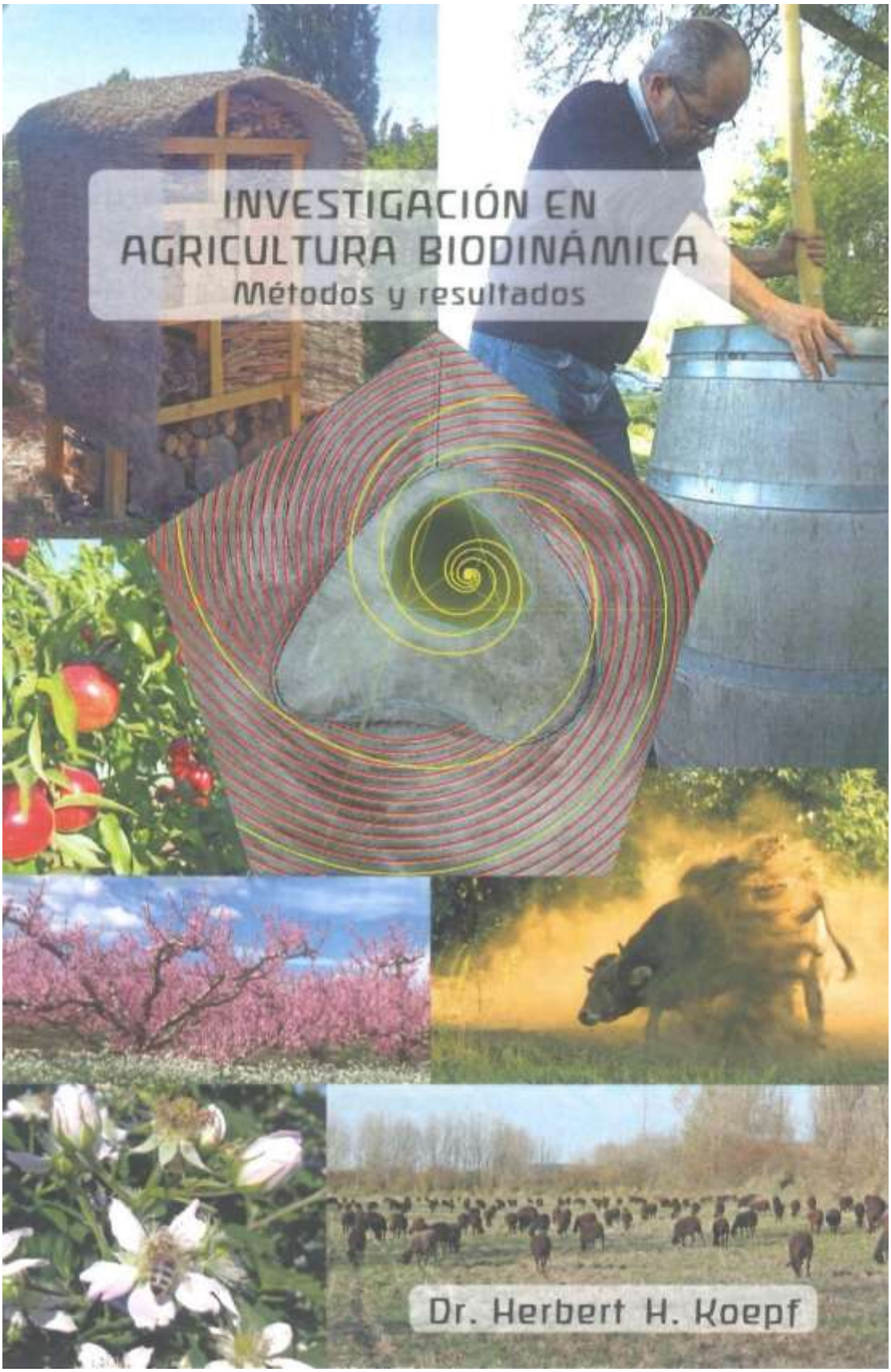
INVESTIGACIÓN EN
AGRICULTURA BIODINÁMICA
Métodos y resultados
Dr. Herbert H. Koepf

Índice

Instrucciones para el uso del calendario	6
Cuadro de Walter Thun “Pastor mirando al cielo”	7
Una despedida y un cambio	9
Recomendaciones para los trabajos prácticos en las colmenas	13
Reflexiones y experiencias con el preparado de sílice	15
Introducción para los nuevos lectores del calendario de María Thun	26
¿Qué son oposiciones, trígonos y conjunciones?	29
Fechas favorables para la siembra de árboles y arbustos 2020	31
La luna ascendente y la luna descendente. Sobre el Hemisferio Sur	33
La Luna sideral	36
El zodiaco. Los trígonos	37
Clasificación de las plantas para la siembra, los cuidados y la cosecha	38
Elaboración de pan de centeno	40
Elaboración de la leche	40
Época de tala para maderas especiales 2020	40
Enero y comentarios.	43
Febrero y comentarios.	45
Marzo y comentarios.	47
Abril y comentarios.	49
Mayo y comentarios.	51
Junio y comentarios.	53
Julio y comentarios.	55
Agosto y comentarios.	57
Septiembre y comentarios.	59
Octubre y comentarios.	61
Noviembre y comentarios.	63
Diciembre y comentarios.	65
Recolección de plantas de los preparados biodinámicos. El cuidado de las abejas.	67
El alimento de las abejas.	69
Receta de pan de centeno	69
Cuadratura de Saturno Urano 2021	71
Extracto “Respuesta de R. Steiner sobre la electricidad” 8ª conferencia curso 1924	72
Predicciones Meteorológicas y posición de los Planetas. Por Pablo San Miguel	77
El impulso de Rudolf Steiner a la agricultura	113
Bibliografía	113
Asociación de Agricultura Biodinámica de España	114
Los Preparados Biodinámicos	114
Pedidos de preparados biodinámicos	114
Enlaces de libros recomendados	115
Contraportada	116

Instrucciones para el uso de este Calendario

A menudo recibimos consultas de lectores que tienen dificultades para interpretar las indicaciones de los meses. Por lo general preguntan por las cifras, que se refieren a las horas del día. Rogamos lean atentamente esta página, donde encontrará respuesta a esas preguntas. Gracias.

- Junto a la fecha y el **día** de la semana está indicada la **constelación** zodiacal ante la que se encuentra la **Luna** durante ese día, con la hora de entrada en dicha constelación. La Luna permanece ante esta constelación hasta que se indica una nueva.

- En la siguiente columna están indicadas otras **posiciones importantes**, por ejemplo para el desarrollo de la planta.

- En la columna tercera se indica especialmente al **apicultor** cuál es el **elemento** más estimulado por la Luna en ese día. Las influencias de calor en tiempos de tormenta se citan como «Tendencia a tormenta» (Ta) en la columna quinta.

- En la columna curta se indica el órgano de desarrollo de la planta que está favorecido por la siembra y los trabajos de cultivo en ese día, con las horas exactas. Si después del órgano no aparece ninguna hora, entonces actúa durante todo el día.

- Por último, en la columna quinta aparecen abreviados otros fenómenos naturales o predicciones meteorológicas que afectan a la disposición general del clima.

Cuando en un mismo día se mencionan elementos diferentes de los que corresponderían a la posición lunar en ese momento, **no se trata de errores** sino de alteraciones debidas a otras **posiciones cósmicas, que modifican y se superponen al impulso lunar-zodiacal** y asimismo favorecen a otro órgano de la planta.

Las horas del día se refieren al horario oficial de Centroeuropa y pueden ser convertidas a la «hora local» en otros continentes.

Símbolos astronómicos y Abreviaturas

Constelación		*Planetas*			*Posición*		*Tendencia a*	
♓	Piscis	☉	Sol	☺	Luna llena	Td	Tempestad
♈	Aries	♁	Tierra	●	Luna Nueva	Ta	Tormenta
♉	Tauro	♀	Venus	☊	Nodo ascendente	To	Terremoto
♊	Géminis	☿	Mercurio	☋	Nodo descendente	DC	Día conflictivo
♋	Cáncer	♂	Marte	◠	Luna descendente	E	Erupción
♌	Leo	♃	Júpiter	◡	Luna ascendente	M	Mal Tiempo
♍	Virgo	♄	Saturno	Pg	Perigeo (luna cerca)	Q	Quintil
♎	Libra	♅	Urano	Ag	Apogeo (luna lejos)	❑	Cuadratura
♏	Escorpio	♆	Neptuno	●	Eclipse		
♐	Sagitario	♇	Plutón	●	Eclipse		Trasplante
♑	Capricornio	☍	Oposición	△	Trigono		
♒	Acuario	☌	Conjunción				

“Pastor mirando al cielo” (sin acabar)

Walter Thun

Los paisajes pintados por Walter Thun no son simplemente paisajes. Sus cuadros nacen de un equilibrio dinámico del mundo terrenal y espiritual. En la unión entre esos dos temas consigue dar forma, de una manera especial, a aspectos que el ojo humano no puede captar. Este cuadro es un ejemplo perfecto de ello. Con la unión entre lo que conoce y en lo que confía el observador, sus terrenos, sus montañas y sus animales, Walter Thun crea una planicie de conocimiento luminoso. Una mirada hacia arriba, hacia la luz, hacia el futuro. Una figura, el pastor, que se reconoce en el borde, mira hacia la luz. Todavía se irgue sobre sus piernas firmes en el campo dorado, el resultado de su trabajo, de su fuerza. Pero su figura que ansía luz, ya no se mantiene tan segura. Y el pastor avanza hacia planicies luminosas, siguiendo las miradas, las nubes y la niebla que van hacia cielo, dejando atrás las vacas y el campo sin haber sido tocadas por la luz bendita. Como Urkuh Audhumbla, la Gran Vaca Cósmica de la mitología nórdica, estas dos vacas seguirán nutriendo la vida y la tierra.

*Walther Thun, **"Pastor mirando al cielo",** óleo en madera, año desconocido, 70x60 cm*

Una despedida y un cambio

El 22 de junio de 2020 se fue inesperadamente nuestro querido padre Matthias Kaspar Thun, que había trabajado durante toda su vida para esta editorial y para las investigaciones de su madre María Thun.

A sus 72 años no era seguramente el más joven, pero estaba lleno de vida. Para él fue una alegría poder ver que mi hermano Friedrich asumía aquí los terrenos de agricultura de Dexbach y le ayudó con todas sus fuerzas. En su último año disfrutó con los nuevos animales, pudo reencontrarse con antiguas amistades, terminar antiguas disputas y revivir su relación con la naturaleza con una nueva pasión.

Tanto más nos ha sorprendido su fallecimiento repentino y tanto más conmocionados nos deja a mi hermano y a mí.

Matthias nació el domingo 29 de febrero de 1948 en Marburg. Nuestro padre nos contaba una y otra vez con orgullo que solamente los niños que nacen en esa fecha, y además en un domingo, son capaces de encontrar un tesoro. Solamente ellos tienen la capacidad de ver la rueca de oro. Matthias no encontró exactamente la rueca de oro, pero estaba convencido de que en su vida había tenido mucha suerte.

La mayor parte de su vida estuvo al servicio de su madre, cuidó sus campos de agricultura y la apoyó con cuerpo y alma. Sin su ayuda María Thun no hubiera sido capaz de llevar a cabo sus trabajos de investigación, que han ofrecido y desarrollado una parte importante de conocimiento y manejo, en relación con las fuerzas cósmicas, para personas de todo el mundo. Se sintió comprometido de seguir con el Calendario después de su madre, de mantener y continuar su trabajo. Cuando su madre enfermó al final de su vida la cuidó durante largo tiempo y hasta el final, como anteriormente también hizo con su padre. Prometió a sus padres que con él podían vivir y envejecer. Y se mantuvo firmemente. Mi hermano y yo nunca hemos hecho esa promesa, aunque para nosotros estuviera claro que nunca dejaríamos solo a nuestro padre y nunca dejaríamos de cuidarlo. No nos sentimos obligados de continuar con esta editorial. Nuestro padre siempre nos dio la elección, que teníamos la libertad de siempre hacer lo que deseáramos. Por decisión propia mi hermano Friedich ha elegido la agricultura como su profesión y yo la escritura. En los últimos años hemos ayudado a nuestro padre, y en este momento en el que escribo estas líneas, se encuentran en nuestro despacho los cálculos que hemos realizado mi hermano y yo hace unos meses esperando ser comparados con los cálculos que había hecho mi padre.

Matthias sobre el acolchado o mantillo en Dexbach

Cuando perdimos a nuestro padre y todavía sentíamos demasiado el choque hasta en la médula, como para tomar decisiones definitivas, teníamos claro sin embargo que el Calendario tenía que continuar y que nosotros asumiríamos esa tarea. A nuestra manera hubiéramos llegado antes a tomar la decisión de continuar con la editorial. Al fin y al cabo hemos nacido en ella y desde hace tiempo ya somos parte de ella. Pero cuando falleció mi padre y llegó el cambio generacional antes de lo previsto, se nos acercaron amigos y familiares para decirnos que no entendiéramos la editorial como una herencia que tenemos que seguir dirigiendo. Nos dijeron que todo tiene un final, que había otras personas que podían continuar ese trabajo y que no nos debíamos sentir obligados. Pero no nos sentimos obligados. Por decisión propia queremos seguir con las publicaciones del Calendario. Vamos a dejar que corra la sangre de nuestra familia en este trabajo y estamos dispuestos a tomar la tarea y así honrar la herencia de nuestra abuela.

Friedrich (1996) y yo (1995) somos relativamente jóvenes y vamos a esforzarnos, pero no hemos podido hacer las mismas experiencias que nuestro padre y con anterioridad nuestra abuela y que impregnaron el Calendario. Nuestro padre ya nos enseñó bastantes cosas y para él era muy importante compartir sus experiencias con nosotros. Sin querer imponernos el trabajo de la editorial, nos fue preparando para que pudiéramos seguir su trabajo y sobre todo el trabajo de su madre. Pero para nuestro dolor se nos fue tan repentinamente que no tuvo tiempo de transmitirnos todo lo que hubiera querido. Por esa razón vamos a llevar el Calendario de otra manera. Vamos a manejar muchas cosas de manera diferente que lo hacía nuestro padre, vamos a pedir ayuda cuando lo necesitemos y vamos a tratar algunos aspectos con otra visión. Estamos convencidos que lo podemos hacer bien a nuestra manera, que los cambios no tiene que ser malos, y que podemos conseguir publicaciones del Calendario que pueden enriquecer a nuestros queridos lectores sin que pierdan las ganas de la lectura ni del trabajo según el Calendario de María Thun. Estamos en el proceso de crecer con el Calendario y en este movimiento el Calendario va a crecer con nosotros.

Muchos de los cambios que vamos a realizar son pequeñas detalles que ya habíamos hablado con nuestro padre y que tenían que ir introduciéndose año tras año. El cambio más grande va a ser el trabajo científico. Friedrich y yo vamos a seguir con el trabajo de nuestra abuela, pero estamos aprendiendo toda la amplitud de su trabajo y lo estamos trabajando. Antes de llegar a este punto, en el que nos veamos definitivamente capaces de seguir con el trabajo de María Thun a su nivel y su comprensión, no vamos a hacer nuevos ensayos. María Thun se llevó mucho conocimiento con ella cuando nos dejó, y aunque estos años hemos recibido los fundamentos, el poder integrar el trabajo

espiritual y científico de nuestra abuela, que se basaba en una comprensión muy profunda, va a llevarnos mucho tiempo y dedicación.

El trabajo de María Thun seguirá siendo el centro del Calendario y el corazón de la editorial. Dejó escritos multitud de textos que no han sido publicados, que vamos a introducirlos en los Calendarios de los próximos años, vamos a repetir sus ensayos y a orientarnos en su trabajo. Vamos a tomar las preguntas que nos ha dejado María Thun y vamos a ocuparnos de ellas. Hay un tema importante que requiere más investigación y para el que nos vamos a tomar tiempo, se trata de los preparados vegetales.

La tarea de nuestra abuela, María Thun, fue la de investigar las influencias de los ritmos cósmicos y las constelaciones sobre las plantas, elaborar el preparado de boñiga y gestionar la agricultura según los principios de Rudolf Steiner. Su trabajo no pertenece a ninguna época y no va a perder valor. Nuestra tarea es conservar su trabajo, revisarlo y continuarlo, publicar todos los conocimientos y garantizar para todo el mundo el trabajo del Calendario según la luna y los planetas.

El cambio generacional que se plasma en el Calendario de este año puede resultarles mayor de lo que esperaban. La visión del mundo de un hombre de unos 70 años se diferencia en muchos puntos de la visión del mundo de dos hermanos de veintitantos.

En los últimos años hemos participado en la producción del Calendario, hemos hecho los cálculos con nuestro padre, hemos escrito textos para él, hemos participado en decisiones, hemos escrito pequeños textos por nosotros mismos, pero todas las decisiones finales las tomaba por supuesto mi padre. Hubo algunas situaciones en las que nos dijo claramente que algunos cambios como por ejemplo el diseño de página o cosas parecidas, ya no los haría él, porque requería un esfuerzo que no le parecía todavía necesario. Nosotros haremos esos cambios a lo largo de los próximos años. Vamos a usar más la página web, vamos a buscar el contacto con los lectores del Calendario y vamos a mirar más allá de nuestro propio terreno y conocer otras granjas y fincas. El Calendario va a abrirse, pero lo llevamos en el corazón y no vamos a perder nuestro foco en la esencia del Calendario de María Thun y su trabajo.

Terreno de ensayo detrás de nuestra casa

Recomendaciones para los trabajos prácticos con las colmenas

Del libro de Matthias Thun: "La abeja, conducta y cuidados"



Días luz y flor

Los impulsos de los días de luz y flor, cuando la luna está ante las constelaciones de géminis, libra y acuario, son beneficiosos para todos los trabajos de construcción, multiplicación y cría. En este tiempo las abejas recolectan también más polen. Cuando realizamos los trabajos en esos días, las colmenas se quedan tranquilas en los panales, no están corriendo inquietas y no interrumpen la cría de sus larvas. La recolección de miel es mayor que la media.

Días de agua y hoja

Siempre hemos observado que en días de agua y hoja, cuando la luna está ante las constelaciones de piscis, cáncer y escorpio, las abejas no quieren ser molestadas. Su malestar por los trabajos en esos días lo demuestran picando más. Están nerviosas y caen de los panales en cuanto se las saca de la colmena. La recolecta de miel es menor que la media.

Días de calor y fruto

Cuando trabajamos las colmenas en días de calor y fruto, cuando la luna se encuentra ante constelaciones de Aries, Leo o Sagitario, las abejas tienden a recolectar más néctar. Pero con este impulso hacia solo una actividad, producen mucha miel en la primera mitad del año, dejando de lado a la cría, de tal manera que en la segunda mitad de año ya no son capaces de producir tanto. Al desatender a la cría, la colmena trae menos polen que en días de flor, con lo que falta el alimento base para las crías. Cuando se hacen controles se muestran tranquilas y agradables.

Días de tierra y raíz

Cuando trabajamos las colmenas en días de tierra y raíz, cuando la luna está ante las constelaciones de tauro, virgo y capricornio, apoyamos los trabajos de construcción. Esto lo vemos muy claro cuando por ejemplo elaboramos enjambres artificiales en días de calor y fruto y los sacudimos para la construcción de una nueva colmena en días de tierra y raíz. Crecen bajo el impulso de un día de tierra y raíz y se sienten estimuladas por ello. La recolección de miel es menos que la media. La colmena está tan tranquila como en los días de luz y calor.

Para poder aprovechar las reacciones positivas de los cuatro impulsos tenemos que actuar de la siguiente manera:

La visión primaveral de la colmena podemos hacerla en días de luz y flor. Cuando empieza la producción de miel cambiamos a días de calor y fruto, ya que apoyamos el forrajeo. Y si hay una pausa volvemos a los días de luz y flor para apoyar los impulsos de crianza. En el siguiente forrajeo hacemos los trabajos en días de calor y fruto. Cuando es necesario que las abejas construyan entonces realizamos los trabajos en días de tierra y raíz. Si necesitamos muchos panales entonces ponemos los marcos en días de tierra y raíz. De esta manera animamos a la colmena a construir.

Dejamos pasar los siguientes días de flor y hacemos los trabajos en esa colmena en los sucesivos días de flor. Las abejas encuentran así su ritmo habiendo podido terminar las construcciones.

En los días de agua y hoja el apicultor tiene que aprovechar para los trabajos preparatorios y dejar a las abejas tranquilas. Las abejas estarán tranquilas y nos ahorramos picaduras innecesarias.

Reflexiones y experiencias con el preparado de sílice
Del libro no publicado "Preparados" de María Thun

Desde que existe el trabajo biodinámico se ha querido comprender el efecto que se observa con los diferentes preparados. A través de los sentidos no podemos constatar mucho. Tenemos que hacer comparaciones e investigar los cambios en los procesos en los que intervienen los preparados. Podemos partir de fenómenos visibles como el cambio de la forma en general y de las hojas, u otros cambios que muestran las plantas tratadas con preparados, en comparación con plantas en las mismas condiciones que no

han sido tratadas con preparados. No todas las plantas son adecuadas para los ensayos. Si tenemos plantas que por sí mismas tienen la posibilidad de mostrar fuertes cambios en las formas de las hojas, dichas plantas van a poder manifestar otro tipo de cambios, en comparación con la hierba o el cereal.

En el caso de los cereales las posibilidades de variaciones se encuentran en otras partes. Se pueden observar en la forma de la espiga, en el color de las flores y en los cultivos sucesivos, o en el color de las semillas germinadas.

En los ensayos con grupos de plantas podemos observar el crecimiento vital, el proceso de desvitalización en determinados momentos y otras manifestaciones.

Cuando cogemos la planta de la tierra, la forma de la raíz nos da también información. Pero en estas observaciones nos quedamos en el campo de los fenómenos.

Un paso más allá para comprender el efecto de los preparados es cuando constatamos las diferencias como el tamaño, la cantidad y el peso. Nos topamos entonces con conceptos como cantidad y masa (alto rendimiento) y se impone la pregunta aristotélica sobre la cualidad. Pero ¿qué es exactamente la cualidad? ¿Cómo podemos definir cualidad? ¿Bajo qué puntos de vista se puede definir como cualitativamente bien una situación de la planta? Una apariencia sana no es suficiente.

Aparece la pregunta sobre la materia, sobre las sustancias del contenido. ¿Hemos llegado al campo de la cualidad o estamos en el cuantitativo, en el que constatamos altos contenidos de proteína o azúcar u otros? ¿Hasta qué punto los parámetros de "mejor adecuación tecnológica" pueden resultar confusos? Vemos que el concepto calidad tiene que descubrirse. En el mundo de las plantas tenemos prioritariamente dos tendencias, las plantas destinadas a la alimentación y las plantas destinadas para semillas.

En su curso de agricultura, Rudolf Steiner explicaba los resultados de sus investigaciones filosóficas en las que comprobó que estas facultades de la planta son provocadas por los planetas. Así el valor nutritivo se consigue con la actuación del sol a través de Saturno, Júpiter y Marte, y la capacidad de reproducción cuando esto sucede a través de la luna, Mercurio y Venus.

Nos apremia una pregunta: ¿Cómo se consigue lo uno y lo otro?

Es necesario que la pregunta sea más precisa. Sabemos que a través de la alimentación cada órgano de la planta actúa sobre una parte del organismo humano, por lo que tenemos que empezar con el hombre. Su principal fuente alimenticia está basada en proteína, grasa, hidratos de carbono y sales minerales. Tenemos que ver con las sustancias que se forman en el proceso de la vida. Las fuerzas que surgen en el proceso actúan también. Las sustancias son portadoras de entidades sensibles no perceptibles. La investigación solo es posible desde el espíritu, que deja su rastro en la materia. Tenemos que guiarnos siguiendo esas señales.

Rudolf Steiner explica en su curso de agricultura que con la elaboración de los preparados para el compost capacitamos a la tierra y a las plantas a que absorban mejor lo cósmico. Él habla de lo sutil que actúa alrededor, que participa en la tierra y desde aquí se pone a disposición de la planta. Esto va cambiando cuando se remueve la tierra como ya hemos podido demostrar en muchos campos de ensayo en diferentes momentos de siembra.

Nuestra experiencia con los ensayos y las constelaciones fue muy útil para el estudio de los efectos del preparado de sílice. Pudimos constatar que la relación de la tierra y la planta con el cosmos, aumentaba cuando la planta había sido tratada con el preparado de sílice.

Si observamos el recorrido del día, tenemos los tiempos ascendentes hasta el medio día. La luz es más fuerte, tiene su momento culmen; alrededor del mediodía hay un momento de retención, como si aguantáramos la respiración, y a partir de primera hora de la tarde la luz empieza a disminuir. De la misma manera observamos que las plantas tienen una actividad con fuerzas y jugos ascendentes por la mañana y a primeras horas de la tarde. Alrededor del mediodía la planta no quiere ser perturbada y por la tarde su actividad empieza a declinar. Por la mañana la planta se abre a todos los movimientos del cosmos, después entra como en una siesta de medio día y por la tarde intenta tomar más la tierra.

El hombre zodiaco según Walter Thun

El ser humano toma lo que le da la planta. La planta toma lo que le ofrece el cosmos.

Facilitamos el acceso de la planta al cosmos si utilizamos los preparados

En los ensayos con pulverizaciones con el preparado de sílice siempre hemos observado que las pulverizaciones por la mañana aumentan la actividad de la planta en la parte aérea, incrementando la formación; las pulverizaciones por la tarde cambian el crecimiento de las raíces y llevan a terminar la formación de los frutos de raíz en esa zona. Esto se manifiesta aumentado el peso o incluso cambiando la forma de las raíces. Siempre hemos observado que las habas cuando son pulverizadas por la mañana crecen más verticales y cuando son pulverizadas por la tarde desarrollan raíces más redondas, como si quisieran madurar un fruto rodeado con piel.

Las pulverizaciones por la mañana actúan en la parte aérea de la planta, por la tarde actúan en la zona de la raíz. La planta se ve obligada a vivir la relación entre el sol y la tierra y si aplicamos la pulverización de sílice aumentamos su intensidad. Esto significa también que las pulverizaciones por la tarde desvitalizan la parte aérea de la planta por lo que tenemos que decidir si esto es soportable en función del estado de crecimiento en el que se encuentra la planta. Las pulverizaciones por la mañana estimulan una vitalización. Si tenemos un cereal que crece lento, pulverizamos por la mañana con sílice y de esta manera estimulamos nuevos procesos vitales que pueden hacer crecer demasiado las espigas. En ese caso estaría bien hacer una pulverización por la tarde para provocar una desvitalización de la planta. En el caso de los tubérculos, como zanahorias, patatas y otros, tenemos que tener en cuenta que primero tienen que desarrollarse bien las hojas para poder alcanzar un buen nivel de asimilación, es decir que aplicamos la pulverización de sílice por la mañana a las plantas jóvenes de tubérculos. Cuando la parte aérea de la planta está bien desarrollada podemos empezar con las pulverizaciones por la tarde para estimular el crecimiento del fruto en la tierra.

Hemos constatado también que el preparado no solo apoya el movimiento del día según la hora, sino que también los ritmos de la luna sideral, es decir que resuena con la frecuencia de la correspondiente constelación e influye en la formación del órgano de la misma manera. Los resultados de los ensayos con los tiempos de siembra nos llevaron a dividir las plantas en cuatro grupos según su fruto y clasificar el campo de influencia de los doce signos del zodiaco, que se transmite a través de la luna en su órbita sideral. Paralelamente comprobamos, en los ensayos de siembra con pulverizaciones de sílice, que la influencia del cosmos se amplificaba con el preparado de sílice. El efecto era mayor y los resultados eran más claros cuando se realizaban las pulverizaciones

de los frutos de raíz en días de raíz

de los frutos de hoja en días de hoja

de las plantas de fruto en días de fruto

Esto (teniendo en cuenta la reacción positiva del uso del preparado de sílice en función de la órbita de la luna sideral) lo pudimos comprobar por el aumento de la producción, por el estado saludable de las plantas, por el aumento de la capacidad germinativa y por la fuerza germinativa. Pero más claramente fue sobre todo por los análisis. Las plantas que fueron pulverizadas en el momento correcto con el preparado de sílice tenían a menudo más oligoelementos, es decir micronutrientes muy necesarios para las personas. Pero también se consiguieron mejoras en sustancias materiales como una mejor relación entre el nitrógeno y el azúcar en las espinacas, o una relación entre la proteína y el almidón en las semillas de cereales. La calidad de los tubérculos para la alimentación humana se mide en función de la combinación de sales vegetales. En estos casos también hemos tenido muy buenos resultados, si las pulverizaciones se hicieron bajo condiciones cósmicas favorables.

La pregunta que se hacen los que utilizan este preparado es: ¿cuántas veces tengo que aplicar el preparado de sílice para conseguir un efecto óptimo? Los ensayos realizados con pulverizaciones aplicándolas hasta diez veces mostraron claramente que tres o cuatro aplicaciones dan los mejores resultados y que hacer más pulverizaciones no produce ninguna estimulación importante.

Durante más de diez años se han realizado ensayos con los preparados de sílice en cultivos y con todo tipo de ritmos, y siempre se ha confirmado lo que hemos explicado antes. Los ensayos con sustancias de métodos de formación sensible (cristalización sensible, método de la gota sensible y el método dinámico capilar) confirmaron siempre que cuando se utilizaba el preparado, la planta tenía más fuerza formativa. En los ensayos con productos almacenados constatamos una mejor duración.

El preparado de sílice apoya favorablemente las cuatro influencias cósmicas que hemos mencionado, que actúan a través de los elementos tierra, agua, aire/luz y calor, y que se reflejan en

Tierra – Raíz

Agua – Hoja

Calor – Fruto

Aire/luz – desarrollo de flor

Pero la influencia puede entorpecerse en parte, también cuando usamos el preparado de sílice. Las plantas que fueron sembradas en días de aire/luz/desarrollo de flor y fueron pulverizadas con el preparado en los mismos días, dieron baja producción y desarrollaron formas endurecidas. En los cultivos sucesivos del siguiente año las plantas tuvieron una baja producción en comparación con otros cultivos. Parece que se trata

de un tema de luz. Los días de flor son días con una gran intensidad de luz. Una hora después de la pulverización a menudo las plantas dan la vuelta a las hojas para evitar la luz en la cara superior.

Vamos a abordar el tema de las horas del día. Esta reacción de la planta también la observamos cuando pulverizamos al medio día entre las 12h y las 14h. Es necesario buscar tiempos más precisos. Por esta razón las pulverizaciones se realizan al amanecer y al atardecer. Constatamos que el mejor momento para las pulverizaciones de la mañana era hasta las 9h y el mejor momento para las pulverizaciones de la tarde era hasta las 17h. Estos ensayos se realizaron durante los largos días de verano. Es decir, cuando el sol está en su punto máximo es un mal momento para la aplicación del preparado de sílice. Las pulverizaciones realizadas en días de flor hasta las 7h y a partir de las 19h, cuando el sol está bajo, no producen los efectos que hemos mencionado antes. Parece que el preparado provoca un efecto de luz que cuando hay mayor radiación de luz la planta no lo soporta.

Matthias pulveriza la primera aplicación de sílice en un campo de cereales al amanecer

Otros ensayos han demostrado que las plantas que estaban en sombra y fueron pulverizadas con el preparado de sílice, podían sobrellevar mejor el efecto de la sombra o reducirlo. El doctor Heintz de la Universidad de Estrasburgo elaboró un método para demostrar los efectos de luz del preparado de sílice desde el punto de vista de la física.

No sabíamos con exactitud cuánto tiempo duraba el efecto del preparado. En los ensayos con plantas comprobamos que perduraba unas cuatro horas y luego iba disminuyendo. Lo mismo constató el doctor Heintz. Comparó el preparado con la misma cantidad de harina de cuarzo no tratada y comprobó que el efecto de luz del preparado 501 duraba más y era más fuerte que el de la harina de cuarzo no tratada.

Hemos vuelto entretanto a la sustancia original. Para la elaboración del preparado utilizamos cuarzo transparente, a ser posible libre de otras sustancias. Este tipo de cuarzo se usa en la industria para la fabricación de lupas. Cuando cogemos una lupa y dejamos que un rayo de sol la atreviese con un papel debajo, entonces éste comienza a arder. Si ponemos nuestra mano debajo de la lupa en ese momento pronto tendremos una ampolla. A través de la lupa, a través del silíceo y esa forma de pulido se acumula el efecto luz y calor y se aumenta, y al mismo tiempo se desplazan las dimensiones.

Con el preparado de sílice no sujetamos una lupa encima de la planta. Cuando elaboramos el preparado ponemos cuarzo molido fino en un cuerno de vaca. Como hemos visto en las investigaciones filosóficas, debido a la forma de este contenedor y su tendencia de giro en espiral se produce efecto concentrado en el fenómeno biológico. Se introduce en la tierra durante el verano, procesa el efecto del calor del verano y lo concentra en el preparado. De este preparado cogemos 5 gramos, lo removemos en 40 o 50 litros de agua durante una hora. Esta cantidad es para 1 hectárea. Hay que vigilar que el líquido forme un buen embudo.

Sílice en un cuerno. Observamos la textura.

Removemos desde el borde del recipiente de barro o madera. No removemos desde dentro hacia el borde, sino que de manera concentrada, de afuera hacia adentro. De esta manera aparecen capas que van tocándose y arrastran el movimiento hacia sí con sus fuerzas. Si removemos desde el centro, el movimiento va hacia afuera y el efecto es mucho menor. La fuerza de la luz y el calor del preparado se transmiten al agua. Después de 3 o 4 horas el preparado tiene que usarse, ya que más tarde pierde su efecto. Para las superficies grandes recomendamos que las pulverizaciones se hagan combinadas con trabajos de cava y escarificación. Nos ahorramos tiempo y hemos comprobado además que da mejores resultados.

Volvamos a la planta. Pulverizamos el preparado sobre las hojas. Parece que produce un cambio en la experiencia de luz de las células. Explicándolo metafóricamente, se produce una especie de desplazamiento, como lo vivimos con un prisma, así cuando vemos un arcoíris que aparece como un desplazamiento de luz en la naturaleza. Parece que este efecto diferenciado sobre la planta despierta una escala de colores, como ya observamos en las gotas de rocío que fomentan la formación de diferentes sustancias. Dependiendo de las fuerzas cósmicas, después de la pulverización la planta desarrollará preferentemente determinadas sustancias como proteína, grasa, aceites esenciales, azúcar, sales u oligoelementos. Si el efecto luz es demasiado fuerte, la planta no puede

gestionar esta intensidad, no será entonces creativa, aparece algo que hasta un cierto nivel puede corresponder a una quemadura, mostrándose mediante endurecimiento o depresión de la planta.

Para el usuario indicamos brevemente:

En días de raíz: patatas, zanahorias, remolacha, etc: pulverizaciones al amanecer en primeros estadios de crecimiento, después por la tarde.

En días de hoja: espinacas, lechuga, berzas, praderas, pastos, trébol, etc. Pulverizaciones por la mañana. Cuando peligra el crecimiento al principio, al atardecer.

En días de flor: colza, trigo sarraceno, menta, melisa, etc: pulverizaciones al alba.

En días de fruto y semilla: tomates, pepinos, cereales, guisantes, habas, etc... Por la mañana

Los ensayos no han terminado todavía. Compartimos esta información anticipada y estas reflexiones después de los resultados obtenidos para que los lectores investiguen también y puedan experimentar los problemas entorno a los efectos de los preparados y la búsqueda de la calidad que ha de ser abordada desde diferentes puntos de vista.



Rudolf Steiner habla en sus textos de “harina de sílice”. Hay que tener en cuenta que la harina en la época de Rudolf Steiner tenía un grosor diferente. En los ensayos de María Thun hemos comprobado que la harina de sílice molida tan fina como hoy usamos la harina ya no está totalmente capacitada para cumplir la tarea del preparado de sílice. La calidad es peor. No podemos moler el sílice tan fino que pierda su estructura cristalina. Hoy deberíamos decir más bien **“arena fina de sílice”.**



Arena fina de sílice aumentada en microscopio. Se conserva la forma cristalina. Se trata de arena de sílice con un grosor de grano de unos 0,25 a 0,50 de diámetro.

Introducción para los nuevos lectores del calendario de María Thun

Desde hace más 67 años hacemos ensayos teniendo en cuenta la acción de los ritmos cósmicos y las constelaciones sobre la agricultura, la horticultura y de alguna manera en especial sobre la vida de las abejas.

Los resultados de estos estudios son la base para las recomendaciones que anualmente indicamos en el calendario de María Thun®. No podemos incluir todos los estudios en esta pequeña publicación y puede consultar los diferentes libros que hemos escrito.

Las siembras de rabanitos realizadas durante varios días seguidos en el año 1952 crecieron de maneras muy diferentes y esto animó a María Thun a sembrar rabanitos en iguales condiciones durante semanas. Como no podía explicar las diferencias y no conocía el impulso que actuaba en el crecimiento, decidió continuar con ese trabajo al año siguiente. Suponía que las diferencias se debían a los ritmos cósmicos. Así María Thun empezó a estudiar astronomía.

Después de varios años comprendió que las diferencias se producían cuando sembraba y cavaba en días de iguales fuerzas cósmicas. Cuando preparaba un campo de unos diez

metros de largo y sembraba cada semana una fila de rabanitos, las diferencias entre las plantas eran bastante menores que si todo los días preparaba la tierra y luego sembraba.

Las hojas tenían formas diferentes. Pero cuando regaba en época de sequía, las hojas crecían de manera uniforme. Fueron dos experiencias fundamentales que María Thun tenía que tener en cuenta si quería saber el porqué de los resultados.

Después de nueve años, María Thun pudo publicar los primeros resultados: si se cava la tierra a una pala de profundidad, se activan impulsos cósmicos en la tierra que absorben las semillas y se expresan en la forma de la planta. Estas fuerzas provienen de las constelaciones y se transmiten a la Tierra a través de la Luna, que a su vez utiliza de los elementos clásicos: tierra, agua, aire/luz y calor. Estos elementos son originalmente de las estrellas, así cuando la Luna pasa ante una constelación determinada en el momento de la siembra, entonces determinados impulsos se ponen en marcha en la planta.

A lo largo de los años María Thun y sus colaboradores han ido descubriendo nuevas fuerzas cósmicas. Nos referimos a los planetas que también influyen en el desarrollo de las plantas.

Por un lado había impulsos cósmicos favorables para las plantas y por otro lado desfavorables, que provocaban plagas o hacían crecer plantas que daban semillas que no podían germinar.

Se comprobó también que pulverizar con los preparados biodinámicos favorecía el crecimiento pero solamente si se realizaba bajo condiciones cósmicas favorables. Cuando las condiciones eran desfavorables se impedía el crecimiento y la calidad de las plantas era peor.

El calendario presenta las recomendaciones para la siembra, los cuidados y trabajos de cava, la aplicación de los preparados y la cosecha en armonía con las leyes del cosmos. De esta manera podemos contar con los mejores resultados y la mejor calidad nutricional de las plantas.


MARIA THUN
EL CONTROL
DE LAS PLAGAS


ELABORACIÓN Y EMPLEO DE
PREPARADOS BIODINÁMICOS
Christian von Wistinghausen
Wolfgang Scheibe
Hartmut Heilmann
Eckard von Wistinghausen
Uli Johannes König

¿Qué son oposiciones, trígonos y conjunciones?

Oposición ☍

En una oposición geocéntrica, el observador se encuentra en la Tierra y en el entorno cósmico hay dos planetas que está en un ángulo de 180º entre sí. Se miran, su visión traspasa uno a otro. Sus rayos caen a la Tierra y estimulan el crecimiento de las semillas, que acaban de ser sembradas. En los ensayos realizados bajo oposiciones, hemos obtenido el mejor rendimiento y la mejor calidad de cultivos.

En las oposiciones heliocéntricas, el observador tiene que imaginarse en el sol. Aquí de nuevo hay dos planetas en un ángulo de 180º que se miran. Sus rayos también serán captados por la Tierra y toda su vegetación, estimulando el crecimiento.

En una oposición siempre hay dos constelaciones del zodiaco con una influencia positiva. Si un planeta está ante una constelación de calor, el otro está ante una constelación de luz o a la inversa. Si un planeta está ante una constelación de agua, el otro está ante una del elemento tierra. En el clima sucede entonces un "subidón" (alta presión= anticiclón y "subidón" son en alemán la misma palabra) que también influye positivamente en los seres humanos.

Trígono △

En un trígono tenemos dos planetas en un ángulo de 120º entre sí. Dos planetas se encuentran ante trígonos de igual elemento de fuerza, pero ante constelaciones diferentes, por ejemplo ante Aries y Leo. Son dos constelaciones de calor, dos trígonos de calor. Si dos planetas están ante constelaciones de agua en posición de trígono, la influencia del elemento agua aumenta, es decir se producirán generalmente más precipitaciones. Las plantas sembradas crecerán con más follaje que en otros días.

Si sembramos en un Trígono de Calor, estimularemos la formación de frutos y semillas.

El efecto de los trígonos puede hacer cambiar el crecimiento de las plantas.

Conjunciones y acumulación de conjunciones ☌

En el caso de las conjunciones o acumulación de conjunciones, dos o más planetas están alineados en el universo. Generalmente el planeta que está más cerca de la Tierra es el que va a influir en nuestro planeta y el mundo vegetal. Si la influencia de la conjunción es más fuerte que la luna sideral de ese día, entonces hay desacuerdos cósmicos, como consecuencia las plantas se irritan y sufren en su crecimiento. El efecto negativo aumenta si la luna o un planeta oculta otro, en este caso hablamos de eclipse (🌑). La siembra en estos momentos impide el crecimiento armonioso de la planta o daña su fuerza regenerativa.

Plantación/Transplante (Aclaración)

La luna descendente es favorable para realizar podas y plantaciones (no hay que confundir la siembra con la plantación; por siembra se entiende: cuando ponemos semillas en la tierra o en los semilleros, lo cual puede hacer tanto en Luna ascendente como en Luna descendente. Por plantación se entiende: cuando tomamos un esqueje de otra planta o plantas que arrancamos de los semilleros o de las macetas compradas en viveros, para plantarlas en el sitio definitivo del huerto donde culminarán todo su desarrollo.

Los Periodos desfavorables

En el calendario hemos omitido los períodos en los que se producen eclipses, nodos lunares o planetarios u otras posiciones con efectos negativos (en el calendario figuran--------) Si por falta de tiempo nos vemos obligados a sembrar en estos días desfavorables, podemos elegir días más propicios para realizar los trabajos de cava y conseguir de esta manera una mejora considerable.

Colinabo sembrado en fecha de eclipse

Colinabo sembrado en eclipse de Saturno

Fechas favorables para la siembra de árboles y arbustos en 2021

FECHA	180º	ÁRBOLES Y ARBUSTOS
05-6-2021	♂☍♇	Tejo, roble, castaño de indias, castaño, fresno, picea, cedro
24-6-2021	♀☍♇	Abedul, peral, tilo, acacia, sauce, tuya, enebro, ciruelo, hojaranzo
01-7-2021	♂☍♄	Tejo, roble, castaño, abeto, picea, tuya, pino, espino, aliso, cerezo, haya, hojaranzo, palmera, ciruelo, enebro, nogal, cedro, membrillo, endrino
07-7-2021	♀☍♄	Abedul, peral, tilo, acacia, sauce, tuya, enebro, ciruelo, hojaranzo
17-07-2021	☉☍♇	Fresno, cedro, abeto, pícea, avellano, azarollo, ciruelo
22-07-2021	♀☍♃	Arce, manzano, albaricoque, abedul, peral, hojaranzo, tilo, melocotonero, ciruelo, acacia, tuya, enebro, sauce, alerce, castaño, olivo, nogal, haya
25-07-2021	☿☍♇	Aliso, alerce, tilo, olmo, enebro, ciruelo, melocotonero, albaricoque
29-07-2021	♂☍♃	Arce, manzano, haya, fresno, roble, castaño, nogal
01-08-2021	☿☍♄	Fresno, cedro, abeto, pícea, avellano, tilo, aliso, alerce, olmo, melocotonero, albaricoque, haya, hojaranzo, pino, palmera, ciruelo,
02-08-2021	☉☍♄	Fresno, abeto rojo, avellano, abeto, cedro, tuya, enebro, ciruelo, hojaranzo, pino, espino, aliso, picea, olmo
09-08-2021	♀☍♆	Abedul, sauce, tilo, acacia, peral, chopo, alerce, cedro, ciruelo, picea, membrillo, endrino
10-08-2021	♀☍♆	Aliso, alerce, olmo, melocotonero, albaricoque, arce, manzano, fresno, castaño, olivo, nogal, ciruelo, haya purpúrea, haya común
19-08-2021	☉☍♃	**Desde las 16h:** Fresno, serbal, picea, avellano, abeto, cedro, azarollo, ciruelo, haya, hojaranzo, pino, palmera, ciruelo, tuya, enebro, nogal, membrillo, endrino
24-08-2021	☿☍♆	Aliso, alerce, tilo, olmo, enebro, melocotonero, albaricoque
02-09-2021	♂☍♆	Tejo, roble, fresno, picea, cedro, castaño de indias, castaño, melocotonero, albaricoque
14-09-2021	☉☍♆	Fresno, picea, avellano, abeto, cedro, azarollo, ciruelo Mirabel silvestre
23-09-2021	♀☍♅	Abedul, peral, alerce, sauce, acacia, tilo, chopo, ciruelo Mirabel, grosellero negro
05-11-2021	☉☍♅	Fresno, cedro, abeto, pícea, avellano, (y 4-11 por la tarde)
13-11-2021	☿☍♅	Aliso, alerce, tilo, olmo, melocotonero, albaricoque, grosellero negro
16-11-2021	♂☍♅	(Entre las 14 y 18h) Tejo, roble, cerezo, castaño de indias, castaño, fresno, picea, cedro, grosellero negro

Las fechas que aquí indicamos hacen referencia a los tiempos de siembra, es decir al poner las semillas en la tierra, no en trasladar plantas ya existentes. Las fechas están escogidas según las constelaciones que dan un impulso favorable al crecimiento de cada tipo de planta. Siempre hemos constatado que las semillas de frutales silvestres daban frutos que se parecían a los de los frutos de árboles cultivados, pero estos últimos tenían mejor aroma y sabor más dulce.

Para los árboles y arbustos que no se mencionan no hay fecha especial de siembra en este año. Podemos guiarnos por el tipo de fruto del árbol o arbusto y plantar durante la constelación y la luna correspondientes.

También para este año desde la Asociación de Agricultura biodinámica de España, (Pablo San Miguel) queremos aportar una información adicional que complete las recomendaciones del Calendario de María Thun, como ya venimos haciendo desde hace varios años, al lado de la fecha recomendada hemos añadido el motivo de la recomendación, que en este caso siempre es la columna central, en la que se indica los planetas que se encuentran en Oposición, (lo cual no viene en el original en alemán).

Esta información se basa en investigaciones realizadas en la zona de Europa Central, e indicaciones de Rudolf Steiner en la que se recomendaba tener en consideración ciertos ritmos planetarios que influyen favorablemente en el crecimiento de cada especie de árboles. Así Rudolf Steiner recomendaba tener en consideración los ritmos de Saturno en las coníferas, atendiendo en este caso a cuando los anillos son visibles o no, y si está en ascendente o descendente. En el caso de los Robles y otros Quercus, recomendaba tener en cuenta los ciclos de Marte. Para los manzanos, recomendaba tener en cuenta los ritmos de Júpiter. Pero sobre todo se trataba de indicaciones a desarrollar e investigar por los agricultores y viveros forestales, de manera que se puedan aprovechar los mejores momentos de siembras o plantación de esquejes, en cada especie arbórea y arbustiva para un sano crecimiento y óptima producción de frutos, evitando otros períodos desfavorables, como por ejemplo las conjunciones, nodos, eclipses, etc..., que pueden explicar en algunos casos, ciertas plagas que afectan a algunas zonas de bosque que suelen ser de una sola especie cultivada por el hombre, ya que en el bosque mixto auto-regenerado naturalmente es más raro que se den estos problemas. En nuestros tiempos de grandes incendios, lo normal es que se realice una reforestación dirigida por el hombre, que no suele tener en cuenta estos ritmos y la diversidad de especies en el bosque, al reforestar con un interés puramente económico en base a la producción maderera. Se seleccionan buenas semillas, pero no se tiene en cuenta cuando es el mejor momento para la siembra y lo habitual es plantar una sola especie.

Por otra parte los lectores ya se habrán percatado de que muchas de las especies de gran interés forestal y frutal en nuestro país, no son habituales en Centro Europa, y por tanto no hay ningún tipo de recomendación en el calendario al respecto: la higuera, la vid, el olivo, el almendro, el naranjo, el pino piñonero, el granado, el pistachero, el aguacate, la platanera, el kiwi, la piña el algarrobo, son algunos ejemplos. Será una tarea

de futuro observar las características de cada especie y establecer la relación correspondiente con el planeta que rige su crecimiento saludable y vigoroso. Por el momento como reglas generales se puede recomendar, que todas las Oposiciones son favorables para un buen crecimiento de árboles y arbustos, y que conviene **evitar los nodos y conjunciones**. Como experiencias personales podemos mencionar que cuando hemos trasplantado o sembrado algún árbol frutal o forestal en días de Oposiciones planetarias e incluso de Trígonos-fruto, los frutales han respondido con abundantes cosechas.

En el calendario del año 2019 se publicó una lista de las relaciones entre planetas y árboles de la que hemos extraído la siguiente tabla orientativa:

PLANETAS	ÁRBOLES
☉	Fresno, pícea, avellano, abeto, cedro
☽	Pino, álamo, cerezo
☿	Aliso, alerce, olmo, palmera
♀	Abedul, cerezo, alerce, tilo, acacia, sauce, palmera
♂	Roble, castaño de indias, pino, castaño
♃	Arce, manzano, haya, castaño, nogal, olivo, palmera
♄	Haya, hojaranzo, pícea, alerce, abeto, tuya, enebro, cedro, ciruelo, palmera

Imagen de reforestación de un bosque mixto saludable

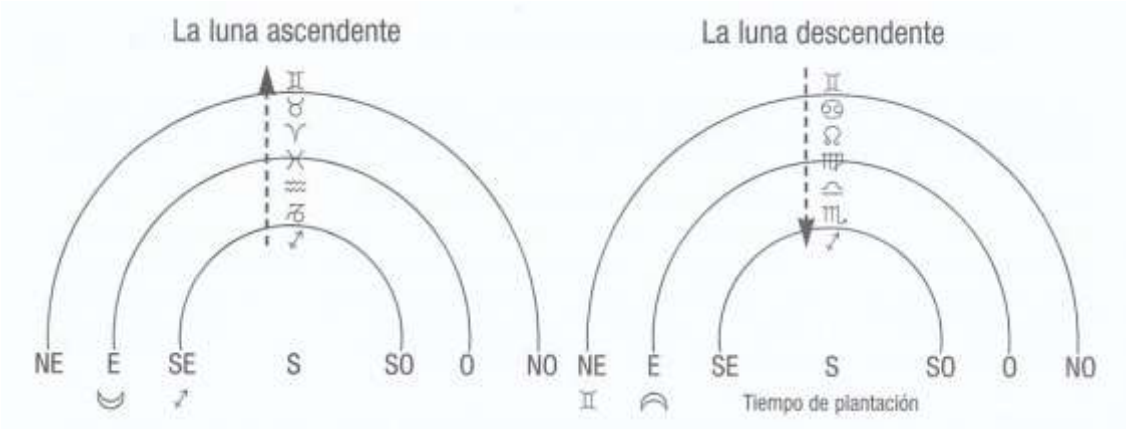

Cuando la Luna llega al punto más bajo de su órbita, ante la constelación de Sagitario, empieza a ascender. Sus órbitas se vuelven cada día más amplias. Sus puntos de salida se desplazan en dirección noreste y sus puntos de puesta en dirección noroeste. No hemos de confundirlo con la luna creciente.

Durante la luna ascendente, las savias se dirigen con más fuerza a la parte superior de la planta, que está llena de savia y fuerza. Es apropiado cortar y realizar los injertos. Aprovechando los días de fruto que se hallen en este periodo, se puede hacer que aumente este efecto sobre las plantas de fruto, y los días de flor para las plantas de flor. La fruta recogida durante este periodo, se mantiene almacenada más tiempo, fresca y jugosa. Estos días son también propicios para cortar los árboles de Navidad, pues las hojas de pino tardan más en caer y su aroma es más intenso cuando se les corta en los días de flor.

Cuando la Luna llega al punto más alto de su órbita mensual ante la constelación de Géminis, empieza a descender (). Sus órbitas en el cielo del sur serán cada día más bajas, sus puntos de salida se desplazan hacia el sureste y sus puntos de puesta en dirección suroeste. En el Hemisferio Sur se invierte esta situación (). Véase pág. siguiente.

Como "siembra" denominamos siempre el momento en el que enterramos la semilla en la tierra. Cuando llevamos las plantas de un sitio a otro hablamos de "trasplante", por ejemplo cuando cambiamos las plantas jóvenes de un lecho de siembra protegido al lugar definitivo a cielo abierto donde se desarrollarán, o al repicar plantas jóvenes, a veces incluso varias veces, para fortalecer el desarrollo de la raíz, como se hace en las plantaciones de frutales, arbustos y plantas de maceta. Aquí elegimos el periodo de la luna descendente, que no debe confundirse con la luna menguante, perteneciente al ritmo luminoso de las fases lunares.

Durante el periodo de plantación, las plantas enraízan mejor y se vinculan rápidamente con el nuevo lugar. Se puede aumentar este impulso en cada especie vegetal eligiendo como periodo de plantación para las plantas de hoja los días de hoja (Cáncer o Escorpio), para las plantas de raíz como el apio los de raíz (Virgo), para pepino y tomate los de fruto (Leo), de modo que además del impulso de enraizamiento, se favorece el órgano que se engrosará. En este periodo, el ascenso de la savia por las plantas es mínimo y así favorable para podar setos, cortar árboles y madera para construir, y abonar prados y frutales.

Cuando la Luna llega al punto más alto de su órbita ante la constelación de Sagitario, empieza a descender. Esto significa que comienza el tiempo de plantación. Sus órbitas se vuelven cada día más bajas. A las dos semanas llega a la constelación de Géminis, el punto más bajo de su órbita. Esto significa que termina el tiempo de plantación. Todas las savias y fuerzas se dirigen ahora con más fuerza hacia la parte superior de la planta. Cambian todos los ritmos ascendentes ♋ y descendentes ♈ de la Luna y de los planetas. La orientación frente al zodíaco permanece igual, por ello también se puede seguir contando con la división de la planta en cuatro órganos: raíz, flor, hoja y fruto-semilla. Si por ejemplo en el Hemisferio Norte miramos al cielo en la Nochebuena de 1996, la luna llena sale ante la constelación de Géminis e ilumina la noche durante más de 16 horas; y el signo ♈ dice que ha llegado al punto más alto de su órbita y ahora está bajando, o sea que comienza el tiempo de plantación.

Por el contrario, en el Hemisferio Sur llegó el 7 de enero de 1997 a su punto más alto ante la constelación de Géminis y entonces comenzó a descender. Entonces comenzó el tiempo de plantación para el Hemisferio Sur. Ahora arraiga bien la planta que se ha trasplantado. Unas dos semanas después, el 20 de enero, la Luna llegó frente a la constelación de Géminis. Entonces empezó a ascender ♋ y el tiempo de plantación acabó, volviendo a actuar las savias y las fuerzas en la parte superior.

Si estando en el Hemisferio Sur queremos contemplar las constelaciones conocidas en el Hemisferio Norte, las primeras veces hay que buscarlas con cierto esfuerzo, pues todas están al revés. Tomamos la Tierra como esfera, pero el entorno cósmico como cúpula.

El lector puede invertir con un lápiz rojo los signos para el tiempo de plantación. Esto también se aplica al abonado y la siembra de raíces. Es mejor sembrar las plantas de fruto bajo las constelaciones ♊ ♋ ♌ ♍ ♎ ♏.

A todas las horas citadas se debe **restar 4**. Donde dice **inicio** de tiempo de plantación (trasplante) debe decir **fin** de tiempo de plantación y viceversa. En los comentarios sobre labores con árboles frutales, cultivos o apicultura, debe considerarse que muchas veces son labores correspondientes a una estación del año determinada, y cuando este sea el caso, debe corregirse para el Hemisferio Sur, buscando el mes contrario o sea **6 meses antes o 6 meses después.** Por ejemplo, si se recomienda podar frutales en una constelación de Fuego y Luna descendente de diciembre, para esa labor en el Hemisferio Sur deberá buscarse una situación similar en junio.

La Luna sideral

En su órbita de 27 días de giro en torno a la Tierra, la Luna pasa ante las doce regiones del zodíaco transmitiendo fuerzas a la Tierra, que se expresan a través de los cuatro elementos clásicos: tierra, agua, aire y calor. Estas fuerzas activan la "fructificación" en los cuatro órganos de la planta: raíz, hoja, flor, fruto. Podemos favorecer el desarrollo y la salud de la planta eligiendo el periodo de siembra, de labores de cultivo y de recolección.

Estas fuerzas actúan de forma similar en la colmena. Las abejas en su colmena se aíslan del exterior, impermeabilizando todo con el propóleo, una especie de resina. Cuando abrimos la colmena para realizar algún trabajo, se produce una especie de «confusión» entre las abejas. En este tumulto puede actuar un nuevo impulso cósmico, que orienta a las abejas hasta la próxima vez que se realice un trabajo en la colmena.

En esta tabla resumimos los resultados que hemos encontrado en experimentos con plantas, la apicultura y en las observaciones meteorológicas:

Constelación Zodiacal		*Elemento*	*Tendencia del clima*	*Órgano vegetal*	*Actividad apícola*
Piscis	♓	Agua	Húmedo	Hoja	Preparación de miel
Aries	♈	Calor	Cálido	Fruto	Recolección de néctar
Tauro	♉	Tierra	Fresco/frío	Raíz	Construcción panales
Géminis	♊	Luz	Aireado/luminoso	Flor	Recolección de polen
Cáncer	♋	Agua	Húmedo	Hoja	Preparación de miel
Leo	♌	Calor	Cálido	Fruto	Recolección de néctar
Virgo	♍	Tierra	Fresco/frío	Raíz	Construcción panales
Libra	♎	Luz	Aireado/luminoso	Flor	Recolección de polen
Escorpio	♏	Agua	Húmedo	Hoja	Preparación de miel
Sagitario	♐	Calor	Cálido	Fruto	Recolección de néctar
Capricornio	♑	Tierra	Fresco/frío	Raíz.	Construcción panales
Acuario	♒	Luz	Aireado/luminoso	Flor	Recolección de polen

La duración de cada impulso oscila entre dos y cuatro días. Este esquema básico puede alterarse de vez en cuando. Las oposiciones entre planetas, por ejemplo en días particulares, pueden modificar los impulsos y superponerlos, o hacer que a través de posiciones de "trígono" se active otro elemento diferente al que la Luna iba a transmitir ese día. También hay días en que la Luna ascendente o descendente llega a cortar la eclíptica (☊ ☋), dando generalmente efectos negativos, que aún pueden verse aumentados cuando dos planetas se encuentran en los puntos de corte de sus órbitas, en los llamados "nodos". En casos así hay eclipses y el planeta que está más cerca de la Tierra interrumpe o cambia el efecto del que está más lejos. Son períodos muy poco indicados para sembrar y cosechar.

El Zodiaco

Esta ilustración muestra en el círculo exterior las dimensiones de las constelaciones visibles en el cielo, con el correspondiente momento de la entrada del Sol ante la siguiente constelación. Los tránsitos de una constelación a otra difieren en un día, en parte debido a los días bisiestos. El círculo interior tiene la antigua partición astrológica de 30° en doce casas iguales.

El zodiaco es la franja de constelaciones ante la que pasan la Luna y los planetas. A su paso se activan fuerzas que actúan sobre la Tierra.

Los Trígonos △

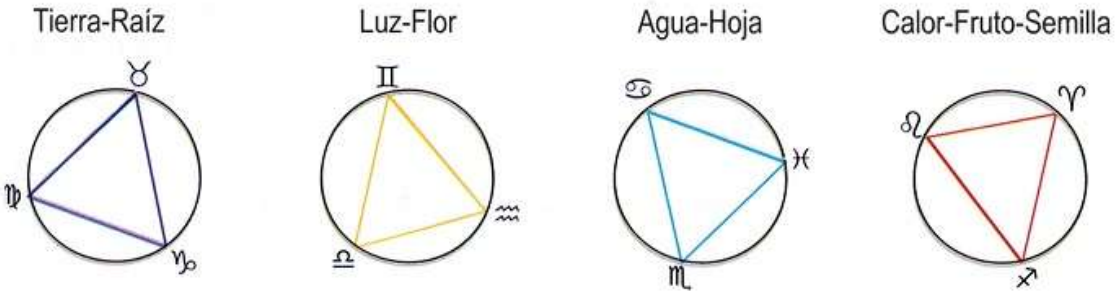

Los trígonos son posiciones de 120º. La Luna pasa cada nueve días por el mismo trígono de fuerzas, por lo que mediante las cavas o pulverizaciones de sílice rítmicas, llevadas a cabo estando en el mismo tipo de trígono que el del día de la siembra, estimulamos ese impulso.

Clasificación de las plantas para siembra, los cuidados y la cosecha

Las plantas de cultivo se desarrollan engrosando ciertos órganos para dar un «fruto». Según nuestros ensayos, podemos clasificar las plantas en los cuatro grupos siguientes:

Las plantas de raíz en los días de raíz.

La formación del fruto en el ámbito de la raíz lo encontramos en el rabanito, rábano, colinabo, remolacha de mesa y la azucarera, apio, zanahoria, escorzonera etc. También incluimos en este grupo a la patata y a la cebolla. Si trabajamos estos cultivos en los días de raíz, obtendremos buenas cosechas con gran capacidad de conservación.

Plantas de raíz: Patatas, Ajo, Apio nabo, Rábano rusticano, Zanahorias, Chirivía, Rabanitos, Rábanos, Remolacha, Salsifí, Cebolla para nabo

Las plantas de hoja en los días de hoja.

La formación del fruto en el ámbito de la hoja lo tenemos en casi todo tipo de coles, lechuga, espinaca, hierba de los canónigos, escarola, perejil, hierbas aromáticas de las que se utilizan las hojas, y plantas forrajeras. El espárrago crece mejor plantado y cultivado estos días. Son días favorables para la siembra y los cuidados de estas plantas, pero no para su recolección con el fin de guardarlas, ni para hierbas destinadas a infusiones. Tanto para estos trabajos como para la recolección de la col para elaborar col fermentada, recomendamos los días de flor y los días de fruto.

Plantas de hoja: Hojas de especies comestibles, Coliflor, Achicoria, Repollo chino, Endivias, Lechuga, Col rizada, Hinojo, Colinabo, Puerro, Acelgas, Ajo puerro, Ruibarbo, Coles de Bruselas, Lombarda, Espárragos, Espinacas, Apio, Repollo, Chalotas

Las plantas de flor en los días de flor.

Las plantas de flor son todas las que dan su "fruto" en el ámbito de la flor y que se pretende que pasen un largo periodo de floración: flores, bulbos de flores, plantas para la elaboración de los preparados biodinámicos, algunas plantas medicinales y el brócoli. Estos días son propicios para la siembra y los trabajos de cultivo de todas las plantas ornamentales de flor, para cavar y aplicar sílice en las plantas de semillas oleaginosas como lino, colza, girasol, etc. Si se corta las flores para ponerlas en floreros, su aroma es más intenso, se mantienen más tiempo y la planta de la que proceden echará muchos renuevos. Las flores secas cortadas mantienen la plena viveza de sus colores, mientras las cortadas en otros días pierden pronto su color. Va muy bien recoger las semillas oleaginosas en tales días. El brócoli también se incluye en este grupo de plantas.

Plantas de flor: Alcachofas, Cebollas, Arbustos con flores, Flores comestibles, Flores, Brócoli, Rosas, Girasol

Las plantas de fruto y los días de fruto.

Las plantas de fruto son las que reaccionan de forma positiva a los días de fruto, cuando se siembran, se cultivan y recolectan. Son plantas que se engrosan en el ámbito de la semilla, como las legumbres, judía, guisante, lenteja, soja, maíz, tomate, pepino, calabaza, calabacín, cereales como el arroz, etc. Los cereales de verano e invierno y las semillas oleaginosas dan también los mejores resultados. Se obtiene la mejor extracción de aceite realizando los trabajos de cultivo durante los días de Fruto. Va muy bien plantar los cultivos para semilla en los días de Leo (♌). Las plantas de fruto se recolectan preferentemente en los días de fruto, ya que ayudan a que los frutos mantengan su calidad si se les guarda y fomentan la fuerza de regeneración. Para la fruta destinada a ser guardada, es recomendable además el período de luna ascendente (🌒).

Plantas de fruto: Berenjenas, Judías, Guisantes, Ayocote, Cereales, Pepino, Calabaza, Lentejas, Melones, Maíz, Pimiento, Soja, Tomates, Calabacines

Elaboración del pan de centeno

Ya sea con levadura o con otro producto auxiliar de panificación, podemos trabajar bien la harina gruesa o fina de trigo, cebada, avena, maíz, arroz y mijo. Para el centeno hemos de utilizar otros métodos. Unos investigadores finlandeses han descubierto además que las personas con tendencia al cáncer se curan consumiendo pan de centeno. El centeno necesita una temperatura ambiente de 28º C. Fue sorprendente como la alta temperatura ambiente provocó que las cinco etapas para la elaboración del pan de centeno se realizaran en tan solo cuatro horas. Está claro, que para que suba el fermento se necesita la temperatura adecuada, no solo depende de la harina de granos bien formados.

La elaboración de la leche

Para una buena producción de mantequilla y queso es recomendable evitar los periodos que se indican en el calendario con -------. La mayor cantidad de mantequilla se obtiene de la leche que se ha ordeñado en días de Calor o Fruto y en los días con tendencia a tormenta (Ta). Los días de perigeo son casi siempre desfavorables para la elaboración de la leche y el yogur. Los derivados lácteos de estos días se estropean fácilmente, por lo cual conviene preparar un día antes el doble de cantidad. A la leche le van bien los días de Luz y de Calor y no los días Hoja-Agua.

Tiempo de tala de maderas especiales en 2021

Por maderas especiales hay que entender aquellas que van a utilizarse para la construcción de objetos artísticos y en particular de instrumentos musicales. Los árboles que no citamos aquí pueden talarse en días de flor durante la época de plantación en los meses de noviembre y diciembre. Evitar los días indicados con líneas discontinuas en el calendario.

En la Luna descendente la savia se retira hacia abajo, hacia la raíz, la madera está más prieta y con menos humedad, por lo que madura mejor al secarse y es más difícil sufrir ataques de parásitos como la carcoma, si además es día de Trígono o la Luna pasa por una constelación de Luz, el sonido de los instrumentos musicales fabricados con esta madera es más nítido. En cuanto a la construcción de muebles y de otros materiales de construcción, estos factores también deberían ser tenidos en consideración a la hora de cortar los árboles.

Para la tala de árboles que no se encuentran en esta lista recomendamos los días flor durante la época de plantación en los meses de noviembre y diciembre.

FECHA	TRÍGONO	MADERAS
09-01-2021	♀△♂	Abedul, peral, alerce, tilo, acacia, sauce, roble, castaño
14-01-2021	♀△♃	Fresno, picea, avellano, abeto, cedro, abedul, peral, alerce, tilo, acacia, sauce, ciruelos
25-02-2021	♂△♇	Roble, cerezo, castaños, tejo
22-03-2021	♂△♄	Avellano, roble, castaños, cerezo, tejo, haya, hojaranzo, pino, palmera, ciruelo, abeto, tuya, cedro, picea, membrillo
17-04-2021	♂△♃	Roble, cerezo, castaños, tejo, arce, manzano, hayas, olivo, nogal, melocotonero, albaricoquero, ciruelos
02-05-2021	☿△♇	Aliso, alerce, olmo, melocotonero, albaricoquero
06-05-2021	♀△♇	Abedul, peral, alerce, tilo, acacias, ciruelos
20-05-2021	♀△♄	Abedul, peral, alerce, tilo, acacias, ciruelos, haya, hojaranzo, pino, palmera, abeto, tuya, cedro, picea, membrillo, robina, sauce, arce
03-06-2021	☉△♄	Betula, alerce, acacias, fresno, picea, abeto, cedro, azarollo, ciruelos, arce, manzano, hayas, castaños, olivo, nogal, melocotonero, albaricoquero
04-06-2021	♀△♃	Abedul, peral, robina, alerce, tilo, acacia, sauce, ciruelos, arce, manzano, hayas, castaños, olivo, nogal, melocotonero, albaricoquero
21-06-2021	♀△♆	Abedul, peral, alerce, tilo, acacias, ciruelos
23-06-2021	☉△♃	Abedul, peral, alerce, tilo, acacias, ciruelos, manzano, hayas, castaños, olivo, nogal, melocotonero, albaricoquero
12-07-2021	☿△♃	Aliso, alerce, olmo, arce, manzano, hayas, castaños, olivo, nogal, melocotonero, albaricoquero, ciruelos
15-07-2021	☉△♆	Fresno, picea, abeto, cedro, azarollo, ciruelos
24-07-2021	☿△♆	Aliso, alerce, olmo, melocotonero, albaricoquero
11-08-2021	♀△♇	Abedul, peral, alerce, tilo, acacias, ciruelos
20-08-2021	☿△♃	Aliso, alerce, olmo, melocotonero, albaricoquero
22-08-2021	♂△♃	Roble, cerezo, castaños, tejo
23-08-2021	♀△♄	Abedul, peral, alerce, tilo, acacias, sauce, ciruelos, manzano, hayas, hojaranzo, pino, palmera, abeto, tuya, cedro, picea, membrillo
05-09-2021	☿△♄	Aliso, alerce, olmo, melocotonero, albaricoquero, hayas, hojaranzo, pino, palmera, ciruelos, abeto, tuya, cedro, picea, membrillo

06-09-2021	♀△♃	Abedul, peral, robina, alerce, tilo, acacia, sauce, ciruelos, arce, manzano, hayas, castaños, olivo, nogal, melocotonero, albaricoquero
07-09-2021	☉△⚷	Fresno, picea, abeto, cedro, azarollo, ciruelos
17-09-2021	☉△ ♇	Fresno, picea, abeto, cedro, azarollo, ciruelos
21-09-2021	☿△ ♃	Aliso, alerce, olmo, melocotonero, albaricoquero, arce, manzano, hayas, castaños, olivo, nogal, ciruelos
25-09-2021	♂△ ♄	Roble, cerezo, castaños, tejo, hojaranzo, pino, palmera, ciruelos, abeto, tuya, cedro, picea, membrillo
29-09-2021	♀△♆	Abedul, peral, alerce, tilo, acacias, sauce, ciruelos, fresno, picea, abeto, cedro, azarollo, hayas, hojaranzo, pino, palmera, membrillo
30-09-2021	☉△ ♄	Fresno, picea, abeto, cedro, azarollo, ciruelos, pino, palmera, ciruelos, abeto, tuya, cedro, picea, membrillo
04-10-2021	☿△♃	Aliso, alerce, olmo, melocotonero, albaricoquero, arce, manzano, hayas, castaños, olivo, nogal, ciruelos
19-10-2021	♂△♃	Roble, cerezo, castaños, tejo, arce, manzano, hayas, castaños, olivo, nogal, ciruelos, melocotonero, albaricoquero
01-11-2021	☿△♃	Aliso, alerce, olmo, melocotonero, albaricoquero, arce, manzano, hayas, castaños, olivo, nogal, ciruelos
12-11-2021	☉△♆	Fresno, picea, abeto, cedro, azarollo, ciruelos
18-11-2021	☿△♆	Aliso, alerce, olmo, melocotonero, albaricoquero
29-11-2021	♂△♆	Roble, cerezo, castaños, tejo
21-12-2021	☿△⚷	Aliso, alerce, tilo, olmo, abedul, peral, acacia, sauce, arce, manzano, haya, castaño, nogal, (hasta las 12h)
01-01-2022	☉△⚷	Fresno, picea, avellano, abeto, cedro, ciruelo

ENERO 2021

Mercurio	Venus	Marte	Jupiter	Saturno	Urano	Neptuno	Plutón
♐	♏	♓	♑	♑	♈R	♒	♐
7.♑	7.♐	6.♈			11.♈D		
30.♑R	31.♑						

Época de trasplante:
del 01.01 a las 00h hasta 12.01 a las 9h
del 26.01 a las 17h hasta final de mes

Época de trasplante en el hemisferio sur:
del 12.01 a las 11h hasta el 26.01 a las 15h

El comienzo del año está dominado por el frío, que, si aún no prevalece en los primeros días del mes, los planetas Mercurio y Venus favorecerán este clima a finales de enero. Júpiter y Saturno transitan todo el mes ante la constelación de Capricomio. Queda por ver si los dos trígonos de calor pueden compensar el frío.
En época de trasplante podemos podar viñedos, árboles frutales y setos. Escogemos preferentemente los días de flor y fruto

Cosecha de frutos y sus semillas para cultivos de Fruto en el sur del planeta: del 02.01 a las 6h hasta el 04.01 a las 19h y el resto de los días de fruto.
Cosecha de flores y sus semillas en el sur del planeta: del 25.01 a las 20h hasta el 27.01 a las 23h y el resto de los días de flor.
Cosecha de hojas y sus semillas en el sur del planeta: del 01.01 a las 00h hasta el 02.01 a las 19h y el resto de los días de hoja.
Cosecha de frutos de raíz y sus semillas en el sur del planeta: del 22.01 a las 20h hasta el 23.01 a las 10h y el resto de los días de raíz.
Evitamos los dias con línea discontinua.----------
Regulación de caracoles: del 28.01 a las 00h hasta el 29.01 a las 13h.

Enero 2021

Día ☾ en la Constelación	Posiciones	Elemento ☾		Órgano estimulado por ☾ ó Planetas	Constelaciones menores y Tendencia
1. Semana					
1. Vi ♋	☉-♐	Agua	Época de trasplante	Hoja Trasplante	
2. Sa ♌ 6		Agua/Calor		Hoja hasta 6h, Fruto desde 7h	♀□♃3 DC Ta
2. Semana					
3. Do ♌		Calor		Fruto	
4. Lu ♍ 20		Calor/Tierra		Fruto hasta 19h, Raíz desde 20h	To
5. Ma ♍	♂-♈	Tierra		Raíz	☿☌♇2 Td
6. Mi ♍	Día de Reyes	Tierra		Raíz	
7. Ju ♍	☿-♑	Tierra		Raíz	Td
8. Vi ♎ 3	♀♐	Tierra/Luz		Raíz hasta 2h, Flor desde 3h	
9. Sa ♏ 9	Pg17 ♀△♂17	Luz/Agua		Flor hasta 4h ----------	Td
3. Semana					
10. Do ♏	♉21	Agua		--------- Hoja de 6 a 16h ---------	☿☌♄4 To
11. Lu ♐ 13	☍♀21	Agua/Calor		Hoja de 1 a 12h Fruto desde 13h	☿☌♃18
12. Ma ♐	☽10	Calor		Fruto #Fin trasplante 19h	☿□♃16 Ta
13. Mi ♑ 16	●6	Calor/Tierra		Fruto h.15h, Raíz de 16 a 18h Fruto d.19h	♂□♄ Td
14. Ju ♑	♀△♃1	Tierra		Fruto hasta 4h Raíz desde 5h ☉☌♇15 ♀Q♆2	DC To
15. Vi ♒ 18		Tierra/Luz		Raíz hasta 4h ----------	
16. Sa ♒	♀♉13	Luz		----------	To
4. Semana					
17. Do ♓ 16		Luz/Agua		------- Flor de 2-16h Hoja desde 17h	♃□♃24
18. Lu ♓	☉-♑	Agua		Hoja	Ta
19. Ma ♓		Agua		Hoja	
20. Mi ♈ 20		Agua/Calor		Hoja hasta 19h Fruto desde 20h	♂☌♃22 To
21. Ju ♈	Ag14	Calor		Fruto	
22. Vi ♉ 20		Calor/Tierra		Fruto hasta 20h Raíz desde 21h	
23. Sa ♉		Tierra		Raíz hasta 10h ----------	Td To
5. Semana					
24. Do ♉	♌22	Tierra		----------	♌☿11 ☉☍♄4
25. Lu ♊ 20		Tierra/Luz		---- Raíz de 3-19h Flor desde 20h	
26. Ma ♊	♋17	Luz	Trasplante	Flor *Inicio trasplante 17h ☿Q♃7	☉□♃14 DC Ta
27. Mi ♊		Luz		Flor hasta 23h	
28. Ju ♋ 00	☺21	Agua		Hoja hasta 24h	♀☌♇17
29. Vi ♌ 14	☉☍♃3	Agua/Calor		--------- Hoja de 7 a 13h Fruto desde 14h	☿-♒
30. Sa ♌	☿R	Calor		Fruto	
6. Semana					
31. Do ♌		Calor		Fruto	

FEBRERO 2021

Mercurio	Venus	Marte	Jupiter	Saturno	Urano	Neptuno	Plutón
♑R	♑	♈	♑	♑	♈	♒	♐
21.♑D	23.♒	21.♉					

Época de trasplante:
del 01.02 de las 00h hasta el 08.02 a las 16h
del 23.02 a las 2h hasta final de mes

Época de trasplante en el hemisferio sur:
del 08.02 a las 19h hasta el 22.02 a las 23h

Febrero promete ser también un mes frío. Mercurio, Venus, Júpiter y Saturno se quedan todo el mes ante la constelación de Capricornio, e incluso Marte, que a principio de mes está ante la constelación de calor de Aries, se mueve a lo largo del mes hacia Tauro. Venus pasa de Capricornio a Acuario, y esperemos que en la segunda mitad del mes irradie luz junto al sol, que igualmente pasa ante Acuario.

En la época de trasplante podemos podar viñedos, árboles frutales y setos. Escogemos preferentemente los dias Flor y Fruto, evitando los días con línea discontinua.

Cosecha de frutos y sus semillas en el sur del planeta: del 07.02 a las 20h hasta el 09.02 a las 23h y el resto de **días de fruto.**
Cosecha de flores y sus semillas en el sur del planeta: del 23.02 a las 00h hasta el 24.02 a las 9h y el resto de **los días de flor**
Evitar los días con línea discontinua.

Regulación de caracoles: del día 24.02 a las 10h hasta el 25.02 a las 22h.

Cortar esquejes de sauce para vallas y setos: en días de flor fuera de la época de trasplante. En cultivos precoces con temperaturas cálidas, durante la época de trasplante para que no segreguen savia.

Febrero 2021

Día ☾ en la Constelación	Posiciones	Elemento ☾		Órgano estimulado por ☾ ó Planetas	Constelaciones menores y Tendencia
1. Lu ♍ 2	☉-♑	Calor/Tierra	Época de trasplante	Fruto hasta 1h Raíz desde 2h Trasplante ♀-♑	Td To
2. Ma ♍		Tierra		Raíz	☿-♑
3. Mi ♍	Pg20	Tierra		Raíz hasta 7h ----------	☿Q⚷20 DC Ta
4. Ju ♎ 8		Tierra/Luz		------ Flor desde 9h	
5. Vi ♏ 15		Luz/Agua		Flor hasta 14h, Hoja desde 15h	To
6. Sa ♏		Agua		Hoja hasta 21h ----------	♀♂♄8
7. Semana					
7. Do ♐ 20	♉2	Agua/Calor		---------- Hoja de 6 a 19h Fruto desde 20h	♀□⚷5 Ta
8. Lu ♐	♋17	Calor		Fruto #Fin trasplante 16h	☉♂☿15
9. Ma ♐		Calor		Fruto hasta 23h	
10. Mi ♑ 0		Tierra		Raíz	Td
11. Ju ♑	♍20	Tierra		Raíz	♀♂♃16
12. Vi ♒ 3		Tierra/Luz		Raíz hasta 2h Flor desde 3h	To
13. Sa ♒	☿♂♀9	Luz		Flor hasta 24h	☉Q⚷16 DC Ta
8. Semana					
14. Do ♓ 1		Luz/Agua		Hoja desde 1h	☿♂♃23 To
15. Lu ♓	☉-♒	Agua		Hoja	
16. Ma ♓		Agua		Hoja	To
17. Mi ♈ 4		Agua/Calor		Hoja hasta 3h Fruto desde 4h	♄□⚷20 Ta
18. Ju ♈	Ag12	Calor		Fruto	
19. Vi ♉ 5		Calor/Tierra		Fruto hasta 4h Raíz desde 5h	Td
20. Sa ♉	♂-♉	Tierra		Raíz hasta 22h ----------	E Td
9. Semana					
21. Do ♉	♊3 ☿-D	Tierra		---------- Raíz desde 7h	♀Q⚷21 DC Ta
22. Lu ♊ 5		Tierra/Luz		Raíz hasta 4h Flor desde 5h	
23. Ma ♊	♋1 ♀-♒	Luz		Flor *Inicio trasplante 2h	
24. Mi ♋ 10		Luz/Agua		Flor hasta 9h Hoja desde 10h	☉♂♄4
25. Ju ♌ 23		Agua/Calor		Hoja hasta 22h Fruto desde 23h	
26. Vi ♌		Calor		Fruto	
27. Sa ♌	♎9	Calor		Fruto	E
10. Semana					
28. Do ♍ 10		**Calor/Tierra**		Fruto hasta 9h Raíz desde 10h	

MARZO 2021

Mercurio	Venus	Marte	Jupiter	Saturno	Urano	Neptuno	Plutón
♑	♒	♉	♑	♑	♈	♒	♐
13.♒	15.♓						
30.♓							

Época de trasplante:
del 01.03 a las 00h hasta el 07.03 a las 21h
del 22.03 a las 10h hasta final de mes

Época de trasplante en el hemisferio sur:
del 08.03 a las 00h hasta el 22.03 a las 8h

No hay muchos cambios en marzo. El frío se reduce un poco al pasar Mercurio de Capricornio a Acuario y luego a Piscis. Venus y el sol pasan también ante Piscis, prometiendo lluvia a finales de mes.

Cosecha de semillas para cultivos de Flor en el sur del planeta: del 11.03 a las 10h hasta el 13.03 a las 8h. Muy favorable también los días Flor.
Cosecha de semillas para cultivos de Hoja en el sur del planeta: en los días Hoja.
Cosecha de semillas para cultivos de Fruto en el sur del planeta: en los días de fruto.
Cosecha de semillas para cultivos de Raíz en el sur del planeta: en los días de raíz.
Evitar los días de línea discontinua ----------

Plantar esquejes de sauce para vallas y setos: para el polen:
del 22.03 a las 8h hasta el 23.03 a las 18h.
Para la recolección de miel: Del 25.03 a las 9h hasta el 27.03 a las 19h.

Regulación de caracoles: del 23.03 a las 19h hasta el 25.03 a las 8h.
Cortar injertos: del 07.03 a las 22h hasta el 09.03 a las 6h hasta el 11.03 a las 10h hasta el 12.03 a las 4h. Fuera de la época de trasplante. Tener en cuenta los tipos de fruto y evitar los días con línea discontinua--------.
Regulación de polillas y polillas de cera: Del 13.03 a las 9h hasta el 16.03 a las 11h.

Marzo 2021

Día ☾ en la Constelación	Posiciones	Elemento ☾		Órgano estimulado por ☾ ó Planetas	Constelaciones menores y Tendencia
1. Lu ♍	☉-♒	Tierra	Época de Trasplante	Raíz hasta 18h ----------	Trasplante E
2. Ma ♍	Pg6	Tierra		----------	
3. Mi ♎ 14	☿♉18	Tierra/Luz		----------	
4. Ju ♏ 20		Luz/Agua		---------- Flor de 7 a 19h, Hoja desde 20h	
5. Vi ♏		Agua		Hoja hasta 21h ----------	♀♂♃4 Td
6. Sa ♏	♉2	Agua		---------- Hoja de 6 a 24h	E
11. Semana					
7. Do ♐ 1	♋22	Calor		Fruto desde 2h #Fin trasplante 21h	
8. Lu ♐		Calor		Fruto	♂Q♆13 To DC
9. Ma ♑ 7		Calor/Tierra		Fruto hasta 6h Raíz desde 7h	Td
10. Mi ♑	☉•♆00	Tierra		Raíz hasta 21h	
11. Ju ♒ 10		Tierra/Luz		---------- Raíz de 4 a 9h Flor desde 10h	
12. Vi ♒	☉-♓	Luz		Flor	☿Q⚷22 DC Ta
13. Sa ♓ 9	●12	Luz/Agua		Flor hasta 8h Hoja desde 9h	☿-♒Ta
12. Semana					
14. Do ♓	♀♂♆5	Agua		Hoja	☉Q♂9 DC
15. Lu ♓	♀-♓	Agua		Hoja	Td
16. Ma ♈ 12		Agua/Calor		Hoja hasta 11h Fruto desde 12h	Ta Td
17. Mi ♈		Calor		Fruto	Td E
18. Ju ♉ 12	Ag6	Calor/Tierra		Fruto hasta 11h Raíz desde 12h	♀Q♂23 Td DC
19. Vi ♉		Tierra		Raíz hasta 24h	
20. Sa ♉	♌5	Tierra		---------- Raíz desde 9h	
13. Semana					
21. Do ♊ 13		Tierra/Luz		Raíz hasta 12h Flor de 13-15h Raíz desde 16h	
22. Lu ♊	♋10 ♂△♄4	Luz	Época de Trasplante	Raíz hst. 7h Flor dsd. 8h *In.trasplante 10h	♆-♓Ta
23. Ma ♋ 19		Luz/Agua		Flor hasta 18h Hoja desde 19h	♂P18 Ta
24. Mi ♋		Agua		Hoja	Td E
25. Ju ♌ 9		Agua/Calor		Hoja hasta 8h Fruto desde 9h	
26. Vi ♌		Calor		Fruto	☉♂♀8
27. Sa ♍ 20		Calor/Tierra		Fruto hasta 20h Raíz desde 21h	Td
14. Semana					
28. Do ♍	♎21	Tierra		Raíz	♀QP14 DC E
29. Lu ♍		Tierra		Raíz hasta 19h ----------	☉QP4 DC E Ta
30. Ma ♎ 23	Pg9 ☿-♓	Tierra/Luz		----------	☿♂♆5
31. Mi ♎		Luz		Flor desde 00h	Ta

ABRIL 2021

Mercurio	Venus	Marte	Jupiter	Saturno	Urano	Neptuno	Plutón
♓	♓	♉	♑	♑	♈	♒	♐
19.♈	14.♈	23.♊	20.♒			11.♓	27.♐R
30.♉							

Época de trasplante:
del 01.04 a las 00h hasta el 04.04 a las 4h
del 18.04 a las 18h hasta final de mes

Época de trasplante en el hemisferio sur:
del 04.04 a las 6h hasta el 18.04 a las 20h

El mes de abril trae mucho movimiento. Marte está en una constelación de tierra que es Tauro, y se desplaza a la constelación de luz de Géminis, y Júpiter que está en Capricornio que es de Tierra, se desplaza a la constelación de luz de Acuario. Mercurio y Venus que vienen de Piscis calentarán un poco la atmósfera al pasar por la constelación de Aries.

La tierra empieza a calentarse el día 19.04 a las 10h.

Para los agricultores biodinámicos: elaboración de preparados: podemos sacar los preparados de la tierra a partir del 30.04 a las 16h. Idealmente 1 o 2 semanas después de que empiece a calentar la tierra, recomendamos los días flor y fruto. Evitamos los días con línea discontinua. ----------

Cosecha de semillas para cultivos de Fruto en el sur del planeta: del 12.04 a la 1h hasta el 24.04 a las 7h. Y los restantes días Fruto.
Cosecha de semillas para cultivos de Raíz en el sur del planeta: del 16.04 a las 12h hasta el 17.04 a las 20h. Y en los días de raíz.
Cosecha de semillas para cultivos de Flor en el sur del planeta: en días de Flor. Evitar días de flor con la luna en apogeo y días señalados con línea discontinua.
Cosecha de semillas para cultivos de Hoja en el sur del planeta: del 09.04 a las 16h hasta el 12.04 a alas 18h y en los días de hoja.
Trabajos de Injertos: arbustos de fruto, en días de fruto fuera de la época de trasplante.
Arbustos de flor: del 07.04 a las 17h hasta el 09.04 a las 15h
Regulación de caracoles: del 20.04 a las 4h hasta el 21.04 a las 11h.

Abril 2021

Día ☾ en la Constelación	Posiciones	Elemento ☾		Órgano estimulado por ☾ ó Planetas	Constelaciones menores y Tendencia
1. Ju ♏ 5	☉-♓	Luz/Agua	Trasplante	Flor hasta 4h Hoja de 5 a 24h	
2. Vi ♏ ♉5 Viernes Santo		Agua		----------	Td
3. Sa ♐ 8		Agua/Calor		----------	
15. Semana					
4. Do ♐ Domingo Resurrección		Calor		Fruto desde el amanecer #Fin traspl. 4h	☋4 Td
5. Lu ♑ 13		Calor/Tierra		Fruto hasta 12h Raíz desde 13h	
6. Ma ♑		Tierra		Raíz	Ta
7. Mi ♒ 17		Tierra/Luz		Raíz hasta 16h Flor desde 17h	
8. Ju ♒		Luz		Flor	♂QP5 ☿QP23 DC E
9. Vi ♓ 16		Luz/Agua		Flor h.15h Hoja d.16h	☿Q♂8 ♂□♅21 DC Td To
10. Sa ♓		Agua		Hoja	♀Q♄00
16. Semana					
11. Do ♓		Agua		Hoja	
12. Lu ♈ 19	●5	Agua/Calor		Hoja hasta 18h Fruto desde 19h	♀□P5 E
13. Ma ♈		Calor		Fruto	To
14. Mi ♉ 20	Ag20 ♀-♈	Calor/Tierra		Fruto hasta 19h Raíz de 20 a 23h	☉Q♄2 DC Ta
15. Ju ♉		Tierra		Raíz	
16. Vi ♉	☊8 ☿Q♄21	Tierra		Raíz hasta 3h ------ Raíz de 12-19h Muy favorable	DC E
17. Sa ♊ 21	☾•♂14 ♃≈	Tierra/Luz		Raíz Muy favorable h.11h ------ Raíz 17-20h Flor d.21h ☿□P24 ♂△♃7	To
17. Semana					
18. Do ♊	♋18	Luz	Época de Trasplante	Flor *Inicio trasplante 18h	E To
19. Lu ♊	☉-♈ ☉•☿4	Luz		---------- Flor desde 7h	Td
20. Ma ♋ 4		Luz/Agua		Flor hasta 3h Hoja desde 4h	Td
21. Mi ♌ 19		Agua/Calor		Hoja hasta 11h ----------	
22. Ju ♌	☿☊11 ♂♊	Calor		----------	♀Q♃3 DC To
23. Vi ♌		Calor		Fruto desde 1h	☿Q♃21 ♀♂⚷3 DC
24. Sa ♍ 8		Calor/Tierra		Fruto hasta 7h Raíz desde 8h	☿♂⚷9
18. Semana					
25. Do ♍		Tierra		Raíz	Td
26. Lu ♍		Tierra		Raíz	☿♂♀00
27. Ma ♎ 10	☺6 Pg17	Tierra/Luz		Raíz hasta 4h ----------	P-R To Td
28. Mi ♏ 14		Luz/Agua		------ Flor de 6 a 13h Hoja desde 14h	
29. Ju ♏	♉11	Agua		Hoja hasta 7h ------- Hoja desde 16h	
30. Vi ♐ 16	☿-♉	Agua/Calor		Hoja hst 15h Fruto dsd 16h	☉•⚷22 ☉Q♃12 Td DC

MAYO 2021

Mercurio	Venus	Marte	Jupiter	Saturno	Urano	Neptuno	Plutón
♉	♈	♊	♒	♑	♈	♒	♐R
30.R ♉	4.♉			23.♑R			

Época de trasplante:
del 01.05 de 00 a 11h
del 16.05 a la 1h hasta el 28.05 a las 21h

Época de trasplante en el hemisferio sur:
del 01.05 a las 14h hasta el 15.05 a las 23h
del 29.05 a las 00h hasta final de mes

En Mayo podemos tener un clima agradable, quizás algo fresco. Mercurio y Venus se mueven hacia la constelación de tierra de Tauro, Saturno sigue ante Capricornio. Les apoya un trígono de tierra ante Capricornio. Con Marte y Júpiter ante Géminis y Acuario esperamos tener algunos días luminosos.

Patatas para el consumo: Trasplantar **en días de raíz.**
Patatas destinadas para la siembra 2022: ponemos patatas en los campos del día 10.05 a las 7h hasta el 12.05 a las 3h

Poda de setos: del 04.05 a las 22h hasta el 06.05 a las 21h. También **en días de Flor.**

Inicio de la cría de reinas en el apiario (traslarve, otros métodos de multiplicación sin traslarve, como división de colonias): del día 04.05 a las 22h hasta el 06.05 a las 21h. También **en días de Flor.**

Regulación de polillas: del 06.05 a las 22h hasta el 08.05 a las 9h.
Moscas de establo: capturar las moscas con atrapamoscas e incinerarlas en el establo **en días de Flor.**

Grillotopo: del 27.05 a las 2h hasta el 28.05 a las 2h. Incinerar.

Mayo 2021

Día ☾ en la Constelación	Posiciones	Elemento ☾	Órgano estimulado por ☾ ó Planetas	Constelaciones menores y Tendencia
1. Sa ♐	☉-♈ ☽12	Calor	Fruto desde 1h	#Fin trasplante 12h
19. Semana				
2. Do ♋ 20		Calor/Tierra	Fruto hasta 19h Raíz desde 20h	
3. Lu ♋		Tierra	Raíz	Td
4. Ma ♒ 22	♀-♉	Tierra/Luz	Raíz hasta 22h Flor desde 23h	Td
5. Mi ♒		Luz	Flor ♃Q♁7	♂Q♄12 DC Ta Td
6. Ju ♓ 22		Luz/Agua	Flor hasta 21h, Hoja desde 22h	☿Q♆20
7. Vi ♓		Agua	Hoja	
8. Sa ♓		Agua	Hoja hasta 9h ----------	Td
20. Semana				
9. Do ♓	♀♌	Agua	----------	
10. Lu ♈ 2		Agua/Calor	---------- Fruto desde 7h	
11. Ma ♈	●21	Calor	Fruto	☿□P14 E
12. Mi ♉ 2	Ag00 ☿△♄21	Calor/Tierra	Fruto h.1h Raíz 4-20h **Muy favorable dsd 15h** --	♀Q♆24 To
13. Ju ♉	♌13 ☾•♀00	Tierra	------- Raíz de 3-8h ------- Raíz desde 17h	**Ascensión**
14. Vi ♉	☉-♉	Tierra	Raíz	Td
15. Sa ♊ 3		Tierra/Luz	Raíz hasta 3h Flor desde 4h	
21. Semana				
16. Do ♊	♒1	Luz	Flor *Inicio trasplante 1h	Ta
17. Lu ♋ 11		Luz/Agua	Flor hasta 10h Hoja desde 11h	E
18. Ma ♋		Agua	Hoja	♀□P17 Td E
19. Mi ♌ 3		Agua/Calor	Hoja hasta 2h Fruto de 3-20h Raíz dsd 21h	☿QP21 E
20. Ju ♌	♀△♄4	Calor	Raíz hasta 7h Fruto desde 8h	
21. Vi ♍ 17		Calor/Tierra	Fruto hasta 16h Raíz desde 17h	Td
22. Sa ♍		Tierra	Raíz	
22. Semana				
23. Do ♍	**Pentecostés**	Tierra	Raíz ♄-R	☿□♆5 To Ta
24. Lu ♎ 21		Tierra/Luz	Raíz hasta 20h Flor desde 21h	
25. Ma ♎		Luz	Flor hasta 15h ----------	♀QP23 Td E
26. Mi ♏ 1	♋13 Pg4	Luz/Agua	----------♉22 ☽•☉	☉Q♆1 DC To
27. Ju ♏		Agua	Hoja	♀□♆21 To
28. Vi ♐ 3	♒22	Agua/Calor	Hoja hasta 2h Fruto dsd 3h #Fin Trasplante 21h	
29. Sa ♐		Calor	Fruto hasta 17h ----------	☿•♀7
23. Semana				
30. Do ♋ 4	☿♉18	Calor/Tierra	---------- ☿-R	
31. Lu ♋		Tierra	---------- Raíz desde 7h	Ta

Época de trasplante

JUNIO 2021

Mercurio	Venus	Marte	Jupiter	Saturno	Urano	Neptuno	Plutón
♉R	♉	♊	♒	♑R	♈	♓	♐R
23.♉D	2. ♊	8. ♋	20.♒R			25.♓R	
	25.♋						

Época de trasplante:
del 12.06 a las 7h hasta el 25.06 a las 8h

Época de trasplante en el hemisferio sur:
del 01.06 a las 00h hasta el 12.06 a las 4h
del 25.06 a las 10h hasta final de mes

En Junio aparecen las primeras oposiciones del año y aumentan los efectos de luz de Marte y sobre todo de Venus. No sabemos si tendremos un mes con suaves temperaturas al estar Mercurio y Saturno ante las constelaciones de tierra de Tauro y Capricornio y las oposiciones de calor con Plutón. A finales de mes tenemos al menos lluvia con Marte y Venus que pasan de Géminis a Cáncer.

Poda de setos:
del 11.06 a las 9h hasta el 13.06 a las 15h y en los restantes días de flor.

Cría de reinas de abejas: del 11.06 a las 9h hasta el 13.06 a las 15h y en restantes días de flor y fruto. Evitamos los días con línea discontinua.

Plagas de insectos dañinos, gorgojo de trigo, escarabajo de patata y varroa:
Incineraciones del 08.06 a las 9h hasta el 09.06 a las 14h y del 10.06 a la 1h hasta el 11.06 a las 8h.
Moscas de establo: capturar las moscas con atrapamoscas e incinerarlas en el establo del 11.06 a las 9h hasta el 13.06 a las 15h y en los restantes días Flor.
Plaga y regulación de saltamontes:
Incinerar del 21.06 a las 7h hasta el 22.06 a las 11h
Regulación de caracoles: Incinerar del 13.06 a las 16h hasta el 15.06 a las 7h

Junio 2021

Día ☾ en la Constelación	Posiciones	Elemento☾	Órgano estimulado por ☾ ó Planetas	Constelaciones menores y Tendencia
1. Ma ♒ 5	☉ - ♉	Tierra/Luz	Raíz hasta 5h Flor desde 6h	☉□♇22 Td E
2. Mi ♒	♀♊	Luz	Flor	♂Q⚷17 DC Ta
3. Ju ♓ 4	☉△♄21	Luz/Agua	Flor hst 3h Hoja 5-10h Raíz 19-24h	
4. Vi ♓	♀△♃2	Agua	Flor hasta 5h Hoja desde 6h	♂Q♃19 Td
5. Sa ♓	♂☍♇22	Agua	Hoja	☿□♆21 To
24. Semana				
6. Do ♈ 8		Agua/Calor	Hoja hasta 7h Fruto desde 8h	
7. Lu ♈	♂♋	Calor	Fruto	
8. Ma ♉ 8	Ag5 ☽☿5	Calor/Tierra	Fruto hasta 2h Raíz desde 8h	♀-♄15 Td
9. Mi ♉	☊19	Tierra	Raíz hasta 14h ----------	Ta
10. Ju ♉	●13 ☽☽☉	Tierra	Raíz de 1 a 9h --------- Raíz dsd 17h	
11. Vi ♊ 9		Tierra/Luz	Raíz hasta 8h Flor dsd 9h ☉☍☿3 ☿QP3 ☉QP4 E	
12. Sa ♊	♒6	Luz	Flor *In. trasplante 7h	
25. Semana				
13. Do ♋ 16		Luz/Agua	Flor hasta 15h Hoja desde 17h	Ta
14. Lu ♋		Agua	Hoja	☉□♆2 To Ta
15. Ma ♌ 8		Agua/Calor	Hoja hasta 7h Fruto desde 9h	♄□⚷00
16. Mi ♌		Calor	Fruto	Td
17. Ju ♌		Calor	Fruto hasta 24h	
18. Vi ♍ 00		Tierra	Raíz	
19. Sa ♍		Tierra	Raíz	Td Ta
26. Semana				
20. Do ♍	☉-♊	Tierra	Raíz	♃-R Td
21. Lu ♎ 6		Tierra/Luz	Raíz hasta 5h Flor desde 7h	
22. Ma ♏ 12		Luz/Agua	Flor hasta 11h Hoja de 12 a 19h -------	
23. Mi ♏	Pg12 ☉△♃12	Agua	---------- ♉8 ☿D ♀Q⚷13 DC Ta	
24. Ju ♐ 13	♀☍♇2 ☺21	Agua/Calor	Hoja 5 a 12h Fruto dsd 14h ♀Q♃3 ♂□♆22E Td To	
25. Vi ♐	☾8 ♆-R	Calor	Fruto #Fin trasplante 8h	♀-♋
26. Sa ♑ 14		Calor/Tierra	Fruto hasta 13h Raíz desde 14h	
27. Semana				
27. Do ♑		Tierra	Raíz	
28. Lu ♒ 14		Tierra/Luz	Raíz hasta 13h Flor desde 14h	☉Q♄2 Td
29. Ma ♒		Luz	Flor	Td
30. Mi ♓ 12		Luz/Agua	Flor hasta 11h Hoja desde 12h	

Época de Trasplante

JULIO 2021

Mercurio	Venus	Marte	Jupiter	Saturno	Urano	Neptuno	Plutón
☿	♋	♋	♒R	♑R	♈	♓R	♐R
11.♊	12.♌	11.♌					
27.♋							

Época de trasplante:
del 09.07 a las 12h hasta 22.07 a las 17h

Época de trasplante en el hemisferio sur:
del 01.07 a las 00h hasta el 09.07 a las 10h
del 22.07 a las 19h hasta final de mes

En Julio tenemos un principio de mes algo lluvioso y con temperaturas suaves, y una segunda parte de mes con clima caluroso de verano. El mes está dominado por oposiciones al principio de mes que reciben ayuda de planetas ante constelaciones de tierra y agua. Con el paso de Venus y Marte ante Leo, y Mercurio ante Géminis entramos en el verano. Esperemos tener suficiente humedad cuando el sol cambie a Cáncer, siguiéndole Mercurio a final de mes.

Poda de setos: en días de flor.

Moscas de establo: capturar con atrapamoscas e incinerar en días de flor en el establo. Abstenerse los días indicados con líneas discontinuas.

Regulación de caracoles: incinerar del 10.07 a las 22h hasta el 12.07 a las 11h. Pulverizar con el preparado de sílice el suelo de las plantas de hoja, temprano en la mañana en días de Flor.

Plaga de saltamontes (ortópteros): del 08.07 a las 16h hasta el 10.7 a las 21h

Cosecha de semillas para cultivos de Flor: en días de flor durante la primera mitad del mes y en los restantes días de Flor. Evitar días de apogeo.

Cosecha de semillas para cultivos de Hoja: del 01.07 a las 00h hasta el 03.07 a las 13h y en los restantes días de Hoja.

Cosecha de semillas para cultivos de Fruto: del 22.07 a las 2h hasta el día 23.07 a las 23h y los restantes días de Fruto.

Cosecha de semillas para cultivos de Raíz: en los días de Raíz.

Julio 2021

Día ☾ en la Constelación	Posiciones	Elemento ☾	Órgano estimulado por ☾ ó Planetas	Constelaciones menores y Tendencia
27. Semana				
1. Ju ♓	☉-♊ ♂☍♄15	Agua	Hoja	
2. Vi ♓		Agua	Hoja	☿Q♇19 Ta E
3. Sa ♈ 14		Agua/Calor	Hoja hasta 13h Fruto desde 14h	♃Q⚷23 DC Ta
28. Semana				
4. Do ♈		Calor	Fruto	♀□♆00 ♂□⚷4 To Ta E
5. Lu ♉ 15	Ag17	Calor/Tierra	Fruto hasta 14h Flor 15-20h Raiz dsd 21h	
6. Ma ♉		Tierra	Raiz hasta 20h ----------	☿□♆10 To
7. Mi ♉	☊1 ♀☍♄5	Tierra	------ Raiz desde 5h	
8. Ju ♊ 1		Tierra/Luz	Raiz hasta 15h Flor desde 16h	♀□⚷21 Td Ta
9. Vi ♊	♒12	Luz	Flor *Inicio trasplante 12h	♂-♆9 Td To
10. Sa ♋ 21	●4	Luz/Agua	Flor hasta 21h Hoja desde 22h	
29. Semana				
11. Do ♋	☿-♊ ♂-☊	Agua	Hoja	♀Q♆10 Ta To
12. Lu ☊ 14	☿△♃22	Agua/Calor	Hoja hasta 11h Fruto 13-15h Flor desde 16h	♀-☊
13. Ma ☊		Calor	Flor hasta 1h Fruto desde 2h	
14. Mi ☊		Calor	Fruto	
15. Ju ♍ 6		Calor/Tierra	Fruto hasta 5h Raiz desde 6h	☿Q♄12 Td
16. Vi ♍		Tierra	Raiz	
17. Sa ♍	☉☍♇	Tierra	Raiz	☉Q♃12
30. Semana				
18. Do ♎ 13		Tierra/Luz	Raiz hasta 10h ----------	DC Ta Td
19. Lu ♏ 20	☿☊11	Luz/Agua	----------	☉Q⚷21
20. Ma ♏	☉-♋ ☋16	Agua	Hoja hasta 11h -------- Hola 20-24h	
21. Mi ♐ 23	Pg13	Agua/Calor	----------	Td
22. Ju ♐	☾17 ♀☍♃15	Calor	Fruto desde 2h #Fin trasplante 17h	
23. Vi ♐		Calor	Fruto hasta 23h	♀Q♇7 Td To
24. Sa ♑ 00	☺5	Tierra	Raiz	
31. Semana				
25. Do ♑	☿☍♇22	Tierra/Luz	Raiz hasta 23h	☿Q♃10 Td
26. Lu ♒ 00		Luz	Flor	☿Q⚷12 DC Ta
27. Ma ♓ 21	☿-♋	Luz/Agua	Flor hasta 20h Hoja desde 21h	
28. Mi ♓		Agua	Hoja	
29. Ju ♓	♂☍♃18	Agua	Hoja	Td
30. Vi ♈ 22		Agua/Calor	Hoja hst 21h Fruto dsd 22h	♀□♇16 ☉□♆22 Td To
31. Sa ♈		Calor	Fruto	☿□♆21 ♂Q♇22 To E

Época de trasplante

AGOSTO 2021

Mercurio	Venus	Marte	Jupiter	Saturno	Urano	Neptuno	Plutón
♋	♌	♌	♒R	♑R	♈	♓R	♐R
6. ♌	11.♍		23.♑R		23.♈R		
26.♍							

Época de trasplante:
del 05.08 a las 19h hasta el 18.08 a las 24h

Época de trasplante en el hemisferio sur:
del 01.08 a las 00h hasta el 04.08 a las 16h
del 19.08 a las 6h hasta final de mes

A lo largo del mes de agosto irán bajando las temperaturas. En los primeros días del mes se producen varias oposiciones de los planetas que pasan por la constelación de Cáncer. y Leo, con Neptuno ante Piscis, Júpiter ante Acuario y Saturno ante Capricornio. Mercurio, Venus y Marte ante Leo, fomentan el calor; y al otro lado de la balanza tenemos a Júpiter y Saturno retrógrado ante Capricornio.

Cosecha de semillas de plantas de fruto y cereales destinados para semillas: del 18.08 a las 6h hasta el 20.08 a las 13h y los demás **días de Fruto**. Evitamos los días indicados con línea discontinua.----------
Después de la cosecha sembrar rápidamente un cultivo alternativo, como altramuz, facelia, mostaza o camelia sativa.
Cosecha de semillas para cultivos de Hoja: del 07.08 a las 6h hasta el 08.08 a las 20h y en los demás **días de Hoja**.
Cosecha de semillas para cultivos de Flor: del 04.08 a las 23h hasta el 07.08 a las 5h y en los demás **días de Flor**.

Moscas de establo: capturar con atrapamoscas e incinerar del 19.08 a las 12h hasta el 20.08 a las 6h.
Regulación de hormigas en edificios: Incinerar del 04.08 a las 23h hasta el 07.08 a las 5h. Abstenerse los días indicados con línea discontinua.

Agosto 2021

Día ☾ en la Constelación	Posiciones	Elemento ☾	Órgano estimulado por ☾ ó Planetas	Constelaciones menores y Tendencia
32. Semana				
1. Do ♉ 22	☉ - ♋	Calor/Tierra	Fruto hasta 21h Raíz de 22 a 24h	☿☌♄24 ☉☍☿16
2. Lu ♉	Ag10 ☉☌♄8	Tierra	Raíz 1-4h, Flor 11-13 Raíz 14-24h	
3. Ma ♉	♌5 ♀△♁9	Tierra	------ Fruto 9-11h Raíz desde 12h	
4. Mi ♊ 23		Tierra/Luz	Raíz hasta 22h Flor desde 23h ☿□♁4	♀Q♄12 Td Ta
5. Ju ♊	♒19	Luz	Flor *Inicio trasplante 19h	☿Q♆5 To
6. Vi ♊	☿-♌	Luz	Flor	
7. Sa ♋ 6		Luz/Agua	Flor hasta 5h Hoja desde 6h	☉□♁2 Ta
33. Semana				
8. Do ♌ 21	●16	Agua/Calor	Hoja hasta 20h Fruto desde 21h	
9. Lu ♌		Calor	Fruto	☉Q♆4 To
10. Ma ♌	♀☌♆2	Calor	Fruto	
11. Mi ♍ 11	☉-♌	Calor/Tierra	Fruto hasta 10h Raíz desde 11h	☿☌♃3 ♀-♍ Td
12. Ju ♍		Tierra	Raíz	☿Q♇13 E
13. Vi ♍		Tierra	Raíz	
14. Sa ♎ 19		Tierra/Luz	Raíz hasta 18h Flor desde 19h	♂□♇16 Td E
34. Semana				
15. Do ♎		Luz	Flor	
16. Lu ♏ 2	♉18	Luz/Agua	Flor hasta 1h Hoja 2-13h ------- Hoja 21-23h	♀♁2 Ta
17. Ma ♏	Pg12	Agua	----------	☿♇12 E
18. Mi ♐ 6		Agua/Calor	Hoja 1-5 h Fruto de 6 a 24h	#Fin trasplante 24h
19. Ju ♐ ♒1	☿•♂5 ♀Q♃3	Calor	---------- Fruto desde 7h Muy favorable desde 22h	Td
20. Vi ♑ 9	☿△♁10	Calor/Tierra	Fruto hasta 13h Raíz dsd 14h ☉☌♃2	☿Q♄11 Td
21. Sa ♑		Tierra	Raíz hasta 20h Fruto desde 21h	
35. Semana				
22. Do ♒ 9	♋14 ♂△♁9	Tierra/Luz	Fruto hasta 12h Flor desde 13h	♂Q♄7 Td
23. Lu ♒	♀△♄15	Luz	Flor h.6h Raíz 7-17h Flor d.18h	♀Q♁17 ☉Q♇18 Ta E
24. Ma ♓ 6		Luz/Agua	Flor hasta 5h Hoja desde 6h	
25. Mi ♓	☿☌♆3	Agua	Hoja hasta 17h ----------	Td
26. Ju ♓	☿♉17	Agua	----------	☿-♍
27. Vi ♈ 6		Agua/Calor	------- Fruto de 7 a 22h	
28. Sa ♈		Calor	----------	
36. Semana				
29. Do ♉ 6	♀♉7	Calor/Tierra	---------- Flor desde 20h-Ag	
30. Lu ♉	Ag5 ♌7	Tierra	Flor h.2h-Ag ----- Raíz desde 11h	♃-♑ ☿□♁3 Ta
31. Ma ♉		Tierra	Raíz	☿Q♃13 Td

Época de trasplante

SEPTIEMBRE 2021

Mercurio	Venus	Marte	Jupiter	Saturno	Urano	Neptuno	Plutón
♍	♍	♌	♑R	♑R	♈R	♓R	♐R
27.♍R	19.♎	5.♍				15.♒R	

Época de trasplante:
del 02.09 a las 3h hasta el 15.09 a las 5h
del 29.09 a las 11h hasta final de mes

Época de trasplante en el hemisferio sur:
del 01.09 a las 00h hasta el 02.09 a la 1h
del 15.09 a las 7h hasta el 29.09 a las 9h

En septiembre sigue bajando la temperatura. En este mes sigue habiendo constelaciones de calor, pero una gran parte de los planetas se dirige hacia las constelaciones de tierra de Virgo y Capricornio. Solamente Venus ante Libra puede prometernos algo de luz.

Para la **cosecha de fruta** recomendamos los días con la luna ante Aries o Sagitario. También puede ser el resto de los **días de Fruto**.

La cosecha de los **frutos de raíz** en **días de Raiz** es inigualable, como han demostrado los ensayos de cebollas, zanahorias, remolachas y patatas guardadas en almacén.

Para la **siembra de los cereales de invierno** recomendamos las franjas de tiempo ante Leo y Sagitario. El **centeno** puede sembrarse en casos excepcionales también en días de Raiz. Todos los trabajos deben realizarse, sin embargo, imprescindiblemente en días de Fruto.

Regulación de caracoles: del 03.09 a las 14h hasta el 04.09 a las 15h y desde 30.09 a las 23h hasta el 02.10 a las 13h.

Septiembre 2021

Día ☾ en la Constelación	Posiciones	Elemento ☾	Órgano estimulado por ☾ ó Planetas	Constelaciones menores y Tendencia
36 Semana				
1. Mi ♊ 7	☉-♋	Tierra/Luz	Raíz hasta 6h Flor desde 7h	☉□♇22 E
2. Ju ♊	♒3	♂☍♆20	Luz	Flor *In.Trasplante 3h
3. Vi ♋ 14		Luz/Agua	Flor hasta 13h Hoja desde 14h	
4. Sa ♋		Agua	Hoja hasta 15h Raíz desde 16h	Td
37 Semana				
5. Do ♌ 5	☿△♄4	♂-♍	Agua/Calor	Raíz hasta 7h Fruto desde 8h ☿Q⚷18 Ta
6. Lu ♌	♀△♃15		Calor	Fruto h.7h Raíz 8-17h Fruto d.18h Muy favorable
				☉Q♄7 ♀□♇5 E Td
7. Ma ♍ 19	●3	☉△⚷3	Calor/Tierra	Fruto 0-7h Muy favorable hst 18h Raíz dsd 19h
8. Mi ♍			Tierra	Raíz
9. Ju ♍			Tierra	Raíz To
10. Vi ♍			Tierra	Raíz hasta 24h
11. Sa ♎ 1	Pg12		Luz	----------
38. Semana				
12. Do ♏ 7	♉19		Luz/Agua	Flor 1-6h Hoja de 7-14h------ Hoja d.23h
13. Lu ♏			Agua	Hoja
14. Ma ♐ 12	☉☍♆11		Agua/Calor	Hoja hasta 11h Fruto desde 12h ♂□⚷9 Ta
15. Mi ♐	♋6		Calor	Fruto #Fin traspl. 5h ♆-♒ ♂Q♃5 Td
16. Ju ♑ 15	☉-♍		Calor/Tierra	Fruto hasta 15h Raíz desde 16h ♀□♆19 To
17. Vi ♑			Tierra	Raíz Td
18. Sa ♒ 17			Tierra/Luz	Raíz hasta 16h Flor desde 17h
39. Semana				
19. Do ♒	♀-♎		Luz	Flor
20. Lu ♓ 14			Luz/Agua	Flor hasta 13h Raíz desde 14h
21. Ma ♓	♋2	☿△♃1	Agua	Raíz hasta 4h Hoja desde 5h ♀Q♇18 DC E
22. Mi ♓	☿□♇15		Agua	Hoja ☉□⚷6 ☉Q♃7 Td E Ta
23. Ju ♈ 14	♀☍⚷12		Agua/Calor	Hoja hasta 14h Fruto desde 15h
24. Vi ♈			Calor	Fruto
25. Sa ♉ 13	♂△♄24		Calor/Tierra	Fruto hasta 11h Raíz desde 12h Muy favorable
40. Semana				
26. Do ♉	♋10		Tierra	Raíz hst 5h Muy favorable 0-3h ------ Flor desde 15h -Ag
27. Lu ♉	☿-R Ag00		Tierra	Raíz desde 4h ♂Q⚷18 Td Ta
28. Ma ♊ 15			Tierra/Luz	Raíz hasta 15h Flor desde 16h
29. Mi ♊	♒11	♀△♆18	Luz	Flor h.21h Muy favorable 11-13h Raíz d.22h
	Micael			*Inicio trasplante 11h
30. Ju ♋ 23	☉△♄00		Luz/Agua	Raíz hasta 4h Flor 5-22h Hoja desde 23h Td

Época de Trasplante

OCTUBRE 2021

Mercurio	Venus	Marte	Jupiter	Saturno	Urano	Neptuno	Plutón
♍R	♎	♍	♑R	♑R	♈R	♒R	♐R
18. ♍D	5.♏		18.♑D	11.♑D			6. ♐D

Época de trasplante:
del 01.10 a las 00h hasta el 12.10 a las 11h
del 26.10 a las 19h hasta final de mes

Época de trasplante en el hemisferio Sur:
del 12.10 a las 13h hasta el 26.10 a las 17h

Octubre no trae muchos cambios. Los trígonos de tierra traen probablemente un otoño frío y gracias a Venus ante Escorpio podemos esperar algo de lluvia.

Para la **cosecha de fruta** destinada a ser almacenada recomendamos los días **Fruto** y **Flor** fuera de la época de trasplante.

Cosecha de semillas para frutos de Raíz: en días de Raíz.
Cosecha de semillas para frutos de Flor: en días de Flor.
Cosecha de semillas para frutos de Hoja: en días de Hoja.

En los campos cosechados esparcimos compost, pulverizamos con preparado de boñiga y hacemos la cava de invierno.
Regulación de caracoles: del 28.10 a las 7h hasta el 29.10 a las 22h.

La incineración de aves o pieles de animales de sangre roja para 2021:
del 24.10 a las 00h hasta el 25.10 a las 6h. A partir de este momento las incineraciones tienen que estar terminadas.

Octubre 2021

Día ☾ en la Constelación	Posiciones	Elemento ☾		Órgano estimulado por ☾ ó Planetas	Constelaciones menores y Tendencia
1. Vi ♋	☉-♍	Agua	Época de Trasplante	Hoja	☉Q⚷4 ☿□♇17 Td E Ta
2. Sa ♌ 14		Agua/Calor		Hoja hasta 14h Fruto desde 15h	♀Q♄23 Td DC
41. Semana					
3. Do ♌		Calor		Fruto hasta 14h Raiz desde 15h	
4. Lu ♌	☿△♃2	Calor		Raiz hasta 6h Fruto desde 7h	
5. Ma ♍ 4	☿-♏	Calor/Tierra		Fruto hasta 4h Raiz desde 5h	Td
6. Mi ♍	●13	Tierra		Raiz	♇-D Td
7. Ju ♍		Tierra		Raiz desde 24h	
8. Vi ♎ 9	Pg19 ☉☍♂6	Tierra/Luz		----------	Td
9. Sa ♏ 14	♉22	Luz/Agua		------ Flor de 9-13h Hoja 14-17h ------	☉☌☿18 ☍♀22
42. Semana					
10. Do ♏		Agua		-------- Hoja desde 2h	☿☌♂1
11. Lu ♐ 17	♄- D	Agua/Calor		Hoja hasta 17h Fruto desde 18h	
12. Ma ♐	☾11	Calor		Fruto #Fin trasplante 11h	
13. Mi ♑ 21		Calor/Tierra		Fruto hasta 20h Raiz desde 21h	
14. Ju ♑		Tierra		Raiz hasta 9h ----------	
15. Vi ♒ 23	☿☊10	Tierra/Luz		---------- Flor desde 23h	☉△♃14
16. Sa ♒		Luz		Flor	E
43. Semana					
17. Do ♓ 21		Luz/Agua		Flor hasta 20h Hoja desde 21h	♀Q♄3 ☉□♇14 DC E
18. Lu ♓	☿y♃-D	Agua		Hoja hasta 16h Raiz desde 17h	
19. Ma ♓	♂△♃5	Agua		Raiz hasta 8h Hoja desde 9h	
20. Mi ♈ 22	☺17	Agua/Calor		Hoja hasta 21h Fruto desde 22h	♂Q♆4 To
21. Ju ♈		Calor		Fruto	
22. Vi ♉ 22		Calor/Tierra		Fruto hasta 21h Raiz desde 22h	☉□♇6 E
23. Sa ♉	☊14	Tierra		Raiz hasta 9h ----- Raiz desde 18h	
44. Semana					
24. Do ♉	Ag18	Tierra		Raiz hasta 8h Flor 9-21-Ag Raiz dsd 22h	E
25. Lu ♊ 23		Tierra/Luz		Raiz hst 22h Flor dsd 23h	♀Q⚷15 ♂Q♆20 Ta To
26. Ma ♊	♘18	Luz	Trasplante	Flor *Inicio trasplante 19h	
27. Mi ♊		Luz		Flor	♀□♆3 To
28. Ju ♋ 7		Luz/Agua		Flor hasta 6h Hoja desde 7h	Td To
29. Vi ♌ 23		Agua/Calor		Hoja hasta 23h	☉□♆00
30. Sa ♌		Calor		Fruto desde 00h	Td
45. Semana					
31. Do ♌		Calor		Fruto hasta 19h Raiz desde 20h	

NOVIEMBRE 2021

Mercurio	Venus	Marte	Jupiter	Saturno	Urano	Neptuno	Plutón
♍	♏	♍	♐	♐	♈R	♒R	♐
12. ♎	4. ♐	14. ♎					
23. ♏							

Época de trasplante:
del 01.11 a las 00h hasta el 08.11 a las 17h
del 23.11 a las 00h hasta final de mes

Época de trasplante en el hemisferio sur:
del 08.11 a las 19h hasta el 22.11 a las 22h

Después de un comienzo de mes frío, las temperaturas pueden subir un poco, y podemos tener días más luminosos. Las oposiciones y trígonos del mes apoyan sobre todo a Mercurio y Marte ante Libra, y a Venus y Urano ante la constelación de calor de Sagitario y Aries.

Los días de flor en la época de trasplante son muy apropiados para plantar **bulbos de flores.** Crecerán mucho mejor y tendrán colores más intensos. Los restantes días de Flor son solo una alternativa, que nunca darán colores tan intensos. Si no lo hemos hecho en octubre, recogemos los restos orgánicos y hacemos compost. Si lo tratamos con los preparados biodinámicos, pronto tendremos hongos y una buena transformación. El preparado de boñiga María Thun© acelera también la fermentación. En época de trasplante, en los días que corresponden, podemos también plantar los arbolitos frutales y del bosque, que pulverizamos con el preparado combinado de estiércol de Maria Thun© o el preparado de basalto.

Cortar para la corona de adviento y los adornos de Navidad: del 12.11 a las 3h hasta el 13.11 a las 24h y en los restantes días de Flor, fuera de la época de trasplante.
Tala de árboles de Navidad destinados al transporte: del 12.11 a las 3h hasta el 13.11 a las 25h y en los restantes días de Flor, fuera de la época de trasplante.
Moscas de establo: del 13.11 entre las 4 y las 22h capturar con atrapamoscas e incinerar en días de Flor en el establo.

Noviembre 2021

Día ☾ en la Constelación	Posiciones	Elemento ☾	Órgano estimulado por ☾ ó Planetas	Constelaciones menores y Tendencia
45. Semana				
1. Lu ♍ 14	☉-♍ ☿△♃5	Calor/Tierra	Raíz hasta 9h Fruto 10-13h Raíz d.14h Trasplante	
2. Ma ♍	☉-♎	Tierra	Raíz	☿□♄11 E
3. Mi ♍		Tierra	Raíz	♀□♅6 ☿Q♆20 Ta To
4. Ju ♎ 18	●22	Tierra/Luz	Raíz hasta 17h Flor 18-19h ------	☉QP19 ♀-♐ DC E
5. Vi ♏ 23	Pg23	Luz/Agua	------- Flor 5-10h ----------	☉☍♅1
6. Sa ♏	♋5	Agua	---------- Hoja desde 12h	
46. Semana				
7. Do ♏		Agua	Hoja hasta 23h	♂♆21 Td To
8. Lu ♐ 00	♒18	Calor	Fruto	#Fin trasplante 18h
9. Ma ♐		Calor	Fruto	☿♆11 To
10. Mi ♑ 2		Calor/Tierra	Fruto hasta 1h Raíz desde 2h	☿☌♂14 Td
11. Ju ♑		Tierra	Raíz	
12. Vi ♒ 3	☉△♆17	Tierra/Luz	Raíz hasta 2h Flor desde 3h, 8-21 Muy favorable	☿-♎
13. Sa ♒	☿☍♅17	Luz	Flor hasta 24h	☿QP20 ♂-♎ E DC
47. Semana				
14. Do ♓ 1		Agua	Hoja desde 1h	♀Q♆20 To DC
15. Lu ♓		Agua	Hoja	Td
16. Ma ♓		Agua	Hoja	♂☍♅18
17. Mi ♈ 13		Agua/Calor	Hoja hasta 12h Fruto desde 3h	☉Q♄6 ♂QP12
18. Ju ♈	☿△♆17	Calor	Fruto hasta 6h Flor 7-20h Fruto dsd 21h	DC E
19. Vi ♉ 3	☺10 ☽●☉	Calor/Tierra	Fruto hst 6h ----- Raíz dsd 23h	♀△♅7 ☊19 Td
20. Sa ♉	☉-♏	Tierra	Raíz hasta 17h Flor desde 18h-Ag	
48. Semana				
21. Do ♉	Ag3	Tierra	Flor hasta 6h-Ag Raíz de 7 a 15h -------	Td
22. Lu ♊ 4	☿♋16	Tierra/Luz	----------	☿Q♄9 DC
23. Ma ♊	♒00 ☿-♏	Luz	------- Flor desde 5h	*Inicio trasplante 00h
24. Mi ♋ 13		Luz/Agua	Flor hasta 12h Hoja desde 13h	
25. Ju ♋		Agua	Hoja	
26. Vi ☊ 6		Agua/Calor	Hoja hasta 5h Fruto desde 6h	Td
27. Sa ☊		Calor	Fruto	
49. Semana				
28. Do ♍ 23		Calor/Tierra	Fruto hasta 22h Raíz desde 23h	Td
29. Lu ♍	♂△♆15	Tierra	Raíz hasta 2h ---- Flor 9-18h Raíz dsd 19h	☉●☿6
30. Ma ♍		Tierra	Raíz	

Época de Trasplante

Época de Trasplante

DICIEMBRE 2021

Mercurio	Venus	Marte	Jupiter	Saturno	Urano	Neptuno	Plutón
♏	♐	♎	♑	♑	♈R	♒R	♐
12.♐	19.♐R	10.♏	10.♒			1.♒D	

Época de trasplante:
del 01.12 a las 00h hasta el 06.12 a las 4h
del 20.12 a las 6h hasta fin de mes

Época de trasplante en el hemisferio sur:
del 05.12 a las 6h hasta el 20.12 a las 4h

Diciembre es algo más tranquilo. Sobre todo el planeta de calor Mercurio ante Sagitario promete temperaturas suaves. No sabemos si el planeta de agua Marte ante la constelación de agua Escorpio va a imponerse.

Cortar ramas para **decoraciones de Adviento y Navidad y cortamos el árbol de Navidad** en días de flor para que mantengan el olor.
Este tiempo es propicio para la poda de árboles y setos. Recomendamos los días de Flor y Fruto para las plantas de Fruto.

Incineración de caracoles en el sur del planeta:
día 21.12 a las 19h hasta el 23.12 a las 11h

Cosecha de semillas para cultivos de Hoja en el sur del planeta: del 11.12 a las 8h hasta el 14.12 a las 8h y en los restantes días de hoja en la segunda parte del mes.
Cosecha de semillas para cultivos de Fruto en el sur del planeta: del 14.12 a las 9h hasta el 16.12 a las 8h y en los restantes días de fruto en la segunda parte del mes.
Cosecha de semillas para cultivos de Raíz en el sur del planeta: del 26.12 a las 6h hasta el 29.12 a las 14h y en los restantes días de raíz en la segunda parte del mes.
Cosecha de semillas para cultivos de Flor en el sur del planeta: del 10.12 a las 15h hasta el 11.12 a las 7h y en los restantes días de flor en la segunda parte del mes.
Evitar los días con línea discontinua. ----------

Diciembre 2021

Día ☾ en la Constelación	Posiciones	Elemento ☾		Órgano estimulado por ☾ ó Planetas	Constelaciones menores y Tendencia
49. Semana					
1. Mi ♑	☉-♏ ♆-D	Tierra	Trasplante	Raíz	Trasplante E
2. Ju ♒ 4		Tierra/Luz		Raíz hasta 3h Flor de 4 a 23h --------	E
3. Vi ♏ 10	♉16 ☾☍♂2	Luz/Agua		---- Flor 5-9h, Hoja 10-11h ---- Hoja 20-23h	☿Q♃10 DC
4. Sa ♏	●9 Pg11 ☾☍☉	Agua		----------	☾☍☿14
50. Semana					
5. Do ♐ 11		Agua/Calor		Hoja hasta 10h Fruto desde 11h	☿Q⚷21 Td Ta
6. Lu ♐	☋4	Calor		Fruto #Fin trasplante 4h	☉Q♃1 DC E
7. Ma ♑ 11		Calor/Tierra		Fruto h.10h, Raíz desde 11h	☿□♆16 To
8. Mi ♑		Tierra		Raíz	Td
9. Ju ♒ 10	♂-♏	Tierra/Luz		Raíz hasta 10h Flor desde 11h	☉Q⚷10 Ta
10. Vi ♒	♃-♒	Luz		Flor	♂Q♄5 DC Td
11. Sa ♓ 8		Luz/Agua		Flor hasta 7h Hoja desde 8h	☿□⚷12 ♀☍⚭17 E Ta
51. Semana					
12. Do ♓		Agua		Hoja	☉□♆7 To
13. Lu ♓		Agua		Hoja	☿-♐
14. Ma ♈ 9		Agua/Calor		Hoja hasta 8h Fruto desde 9h	
15. Mi ♈		Calor		Fruto	
16. Ju ♉ 9		Calor/Tierra		Fruto hasta 8h Raíz 10-21h ----------	Td
17. Vi ♉	☊1	Tierra		---------- Raíz 5-17h Flor desde 18h-Ag	Td
18. Sa ♉	Ag3	Tierra		Flor hasta 5h-Ag ----------	☉□⚷00 Ta
52. Semana					
19. Do ♊ 10	☺6 ♂♉18	Tierra/Luz		----------	☿Q♆4 ♀- R DC To
20. Lu ♊	♋6 ☉-♐	Luz	Época de Trasplante	---- Fruto 22-24h *In.trasplante 6h	♀☊9 ☿△⚷21 Td
21. Ma ♋ 19		Luz/Agua		Flor 1-18h Hoja desde 19h	
22. Mi ♋		Agua		Hoja	Td
23. Ju ♌ 12		Agua/Calor		Hoja hasta 11h Fruto desde 12h	
24. Vi ♌	Nochebuena	Calor		Fruto	♄□⚷8 ♃Q⚷8 Ta DC
25. Sa ♌	Navidad	Calor		Fruto	♀☍⚭13
53. Semana					
26. Do ♍ 6		Calor/Tierra		Fruto hasta 5h Raíz desde 6h	
27. Lu ♍		Tierra		Raíz	Td
28. Ma ♍		Tierra		Raíz	E
29. Mi ♎ 15		Tierra/Luz		Raíz hasta 14h Flor desde 15h	☿☍♀11 Td
30. Ju ♏ 21		Luz/Agua		Flor hasta 20h Hoja 21-22h --------	☉Q♆5 Td DC To
31. Vi ♏	♉2 ☾☍♂21	Agua		-------- Hoja 6-18h --------	Td

DESEAMOS A NUESTROS LECTORES

FELIZ ADVIENTO Y NAVIDAD

Y BUENA SALUD PARA EL NUEVO AÑO 2022

Recolección de plantas de los preparados biodinámicos

El diente de león: se recoge por la mañana, en días de Luz-Flor, inmediatamente después de empezar a abrirse la flor, cuando su centro está todavía cerrado y se secan las flores sobre un papel a la sombra.

La milenrama en días de Calor-Fruto, con el sol ante la región de Leo, es decir a partir de mediados de agosto. *(Esto es válido para Centroeuropa, en España es posible recolectarla ya en mayo, junio y julio).*

La manzanilla en días de Luz-Flor, poco antes de San Juan, pues más tarde la cabezuela ya está formando semilla y estaremos sembrándola con un preparado de manzanilla mal elaborado. También pierde su efecto si en las cabezuelas hay gusanos, otra razón para esta época de recolección.

De la ortiga se recoge toda la planta menos la raíz, cuando empieza a florecer, en días de Luz-Flor.

La valeriana preferentemente en días de Luz-Flor, alrededor de San Juan.

La corteza del roble en días de Tierra, sin líber.

El cuidado de las abejas

La colonia de abejas vive en una colmena de paja o en un cajón, aislada del mundo exterior. Además como protección, las abejas recubren su hogar con propóleo para defender a la colmena de lo nocivo. La unión directa con el mundo exterior se hace a través de las piqueras.

Cuando el apicultor quiere beneficiar a la colmena de las fuerzas cósmicas, tiene que crear en la colmena una situación parecida a la que crea el agricultor cuando cuida sus plantas. Este último trabaja el campo. Con el aire entran las fuerzas cósmicas en la tierra, que son absorbidas por la planta y puede aprovecharlas hasta los próximos trabajos.

El apicultor tiene que abrir la vivienda de la colmena e interrumpir la capa de propóleo. De esta manera se crea un desorden, por el que las fuerzas cósmicas entran en la

colmena y pueden actuar hasta el siguiente control. Así el apicultor puede trasmitir fuerzas cósmicas a la colmena de manera acertada.

No es indiferente que tipo de fuerzas se trasmiten en los trabajos en determinados momentos. El apicultor puede intervenir conscientemente y utilizar los días para determinados trabajos que en ese momento son importantes para el desarrollo de la colmena y la producción de alimento de la misma. La colmena recompensa al apicultor y le da parte de la miel de las sustancias almacenadas y bien elaboradas. Recomendamos los días de Tierra/Raíz cuando la colmena tiene que construir intensamente. Los trabajos en días de Luz/Flor estimulan la incubación y ayudan al aumento de la colmena. Los trabajos en días de Calor/Fruto fomentan la búsqueda de néctar. Los días húmedos de Hoja son desfavorables tanto para los trabajos como para la extracción de miel y la centrifugación de la misma.

Desde finales de los años setenta, la varroa está extendida en la mayoría de las colmenas europeas. Después de varios ensayos de incineración, recomendamos incinerar la varroa como de costumbre, triturarla y dinamizarla durante una hora para después pulverizarla entre los pasillos de los panales. La elaboración de la ceniza y su aplicación en la colmena se realizará en ambos casos con el Sol y la Luna ante Tauro.

Guía de tratamiento con Ácido oxálico.

Guía de tratamiento con Ácido fórmico.

El alimento de las abejas

Para el alimento de invierno utilizamos tisanas que hemos probado durante años y son beneficiosas para la salud de las colmenas. Ponemos en agua hervida milenrama, manzanilla, diente de león y valeriana. Después de 15 minutos la colamos. Ponemos en agua fría ortiga, cola de caballo y corteza de roble, lo hervimos durante diez minutos, lo colamos y lo añadimos a la preparación anterior. Son suficiente tres gramos de cada planta y medio litro de agua por cada tisana para 100 litros de alimento adicional para las abejas. Esto es importante en los años que ha habido mucho crecimiento de hojas. Tenemos que indicar una corrección: en el libro de apicultura hablamos de 10 gramos por planta. ¡Esto no es correcto! Esta indicación es para otra cantidad. Como decimos ahora, hay que coger 3 gramos.

Receta de pan de centeno

Podemos ver el desarrollo de todos los cereales de nuestros ensayos y probar su calidad de panificación, por esa razón hemos utilizado nuestros propios agentes leudantes sin otras sustancias. Además de leche agria, suero de mantequilla, suero de leche y sirope hemos probado con miel. Tenemos una receta que funciona muy bien desde hace años:

Removemos una cucharadita de café bien llena de miel multiflora en un vaso de agua a 50ºC para luego mezclarlo con 125 gramos de granos de centeno triturados. Esta primera masa se prepara la víspera y se conserva en un lugar caliente durante la noche. La temperatura ambiente ha de ser mantenerse entre 26º y 30º, si las temperaturas son bajas puede ponerse al lado de una estufa o cerca de la cocina con un fuego abierto con llama pequeña. Al día siguiente añadimos la misma cantidad de centeno triturado y agua caliente o suero de leche. Por la tarde ya se puede mezclar esta levadura madre con el 60% de la harina que se va a hornear. Siempre utilizaremos agua caliente. Al día siguiente se pone algo de sal y se amasa. Podemos añadir semillas de lino, comino, hinojo o parecidos y lo guardamos en un lugar caliente. Al día siguiente se vuelve a amasar y se echa sal. Cuando empieza a subir la masa podemos formar los panes.

Dejamos que aumenten bien su volumen y luego se meten en el horno precalentado y se hornean una hora. El centeno es fácil de digerir, después de haber pasado las 5 etapas del proceso de aumento de volumen. De la masa ya preparada podemos guardar unos 500 gramos. Cuando haya aumentado un poco, lo envolvemos en papel, lo colocamos en un cacharro y lo conservamos en la bodega. La nevera es demasiado fría. Si queremos volver a hacer pan cogemos la masa de la bodega. Añadimos a la masa una cucharadita de miel que ya hemos removido antes en un vaso de agua caliente y ponemos la masa en el cacharro en un lugar caliente. Por la tarde podemos utilizar esta levadura madre y continuar el proceso como describimos anteriormente. Se puede empezar desde el principio, pero lleva más días que este tipo de levadura madre. El centeno tiene que aumentar el volumen en 5 etapas, en el caso de trigo, cebada y avena son solo 3 etapas. El éxito depende de la temperatura ambiente del espacio donde se encuentra el horno. Lo ideal sería una temperatura de 25º a 28º C.

La primera masa ha de trabajarse en días de flor o fruto. Si escogemos los días de hoja y si en vez de miel multiflora, utilizamos miel de mielada que es bastante más oscura, puede suceder que el proceso de aumento de volumen de la masa sea mayor y que la masa salga del recipiente o que sobresalga de los moldes en el horno. Tendremos entonces un pan que se compone básicamente de agujeros. El pan de días de hoja no es tan bueno como el pan de días de flor o fruto. La receta original la encuentran en la publicación *"Sembrar, plantar y recolectar en armonía con el cosmos"* de María Thun. (Editorial Rudolf Steiner)

PREDICCIONES METEOROLÓGICAS Y POSICIÓN DE LOS PLANETAS EN EL AÑO -2021-

POR: PABLO SAN MIGUEL HERAS

(Elaboración y Distribución de Preparados Biodinámicos)

Pedidos al TF: 650 306 111 – pablo.sanmiguel@hotmail.es

-Cuadratura de Saturno-Urano 2021-

La crisis económica de 2008 a 2018 coincidió con los alineamientos Cuadráticos de Urano-Plutón, como se trataba de los dos planetas más lentos de nuestro sistema solar, estuvieron en un orbe de 10º de la Cuadratura (90º) durante los 10 años que duró la crisis. En este caso la Cuadratura Saturno-Urano dentro de este mismo orbe de 10º, tendrá una duración de aproximadamente 2 años, siendo en 2021 los tres alineamientos exactos a 90º. El primero sucederá el día 17 de febrero, el segundo será durante la fase retrógrada de Saturno el 15 de junio y la tercera en fase de avance de Saturno el 24 de diciembre, pero podemos considerar que durante todo el año estarán dentro del orbe de 10º y por lo tanto estaremos bajo el influjo de sus fuerzas arquetípicas.

Las Cuadraturas de Urano suelen causar fuertes temporales de viento, su ámbito es el aire y la electricidad. El ámbito de Saturno es el Calor primigenio que se expresa desde el interior de la Tierra y en cierto modo en todos los seres vivos. Urano representa al Prometeo que trae lo nuevo al Hombre y en cierto modo se opone al arquetipo de Saturno que representa al Padre, a lo antiguo, la tradición y el pasado.

También hay que tener en cuenta que el 17 de enero Urano también estará en Cuadratura con Júpiter, por lo que ya desde diciembre de 2020 se hará sentir la alta tensión del aspecto Cuadrático. En lo meteorológico puede haber fuertes temporales y en lo socio-económico pues también.

Saturno y Júpiter pasarán una larga temporada en la Constelación de Capricornio, también Neptuno cambia de constelación este año, entrará en Piscis aunque unos meses más tarde en fase retrógrada regresará a Acuario pero por un corto periodo de tiempo. En los próximos años los planetas más lejanos entrarán en constelaciones de Tierra y Agua: (Urano a Tauro en 2025, Plutón a Capricornio entre el 2022 y el 2023 y Neptuno a Piscis entre 2021 y 2022) esto traerá un cambio climático ya que las fuerzas invernales se intensificarán haciendo los inviernos más largos e intensos.

En los últimos años han estado en constelaciones de Luz y Calor y eso ha contribuido al llamado calentamiento global, ya que las fuerzas estivales eran intensas y se prolongaban al otoño, la primavera y en ocasiones al invierno.

Desde hace unos años el concepto “Calentamiento Global” se ha sustituido astutamente por el concepto: “Cambio Climático” de manera que si suben las temperaturas malo y si bajan también malo, y como ya he comentado en los próximos años toca bajada. Pocas

personas son conscientes de las fuerzas cósmicas y de su efecto sobre la meteorología, que a lo largo de la historia de miles de años han producido grandes cambios climáticos que no se pueden achacar únicamente al CO2 o a otras actividades humanas.

No hay duda de que en esta época las actividades humanas, agrícolas, industriales y otras, están deteriorando gravemente el medio ambiente, contaminando el aire, la tierra y el agua, pero atribuir los cambios del clima exclusivamente al CO2 es algo que cada vez más científicos ponen en duda, ya que se puede observar que alrededor de este asunto se mueven enormes intereses económicos de grandes corporaciones. Se ha demonizado el dióxido de carbono como el causante de todos los males del medio ambiente y la solución que se nos propone es la electrificación de todo, incluido el ser humano.

Los seres humanos respiramos una media de 18 veces por minuto y en cada exhalación emitimos CO2, igual que todos los animales, esto es equilibrado constantemente por los vegetales y los océanos que retienen el Carbono y desprenden oxígeno al aire. Rudolf Steiner nos explica que en el futuro la forma de respiración irá cambiando como consecuencia del trabajo espiritual y de la meditación, de modo que en lugar de emitir CO2 o fuerzas de muerte, emitiremos O2 o fuerzas de vida, seremos capaces de transformar el Carbono, al que se refiere como piedra filosofal, en un cuerpo transparente flexible de puro Carbono como el diamante.

De todo lo que llevo leído hasta ahora de Rudolf Steiner, no he encontrado alusión a que el Dióxido de Carbono sea el responsable de los cambios climáticos, pero sin embargo he leído en diversas conferencias las nefastas consecuencias de la electrificación cada vez mayor de la Tierra, lo que la envejecerá la esclerotizará y la desvitalizará como se desvitaliza el cuerpo de los ancianos hasta que finalmente les llega la muerte.

Como referencia podemos mencionar la conferencia 8 del curso de Agricultura Biodinámica del 16 de junio de 1924, al final de la conferencia se abrió una sesión de preguntas y respuestas en la que alguien formuló la siguiente:

Pregunta: *¿Es lícito conservar masas de forrajes mediante la corriente eléctrica?*

Respuesta: *¿Qué pretende lograr usted con ello? Es preciso, naturalmente, considerar todo el papel que corresponde a la electricidad en la Naturaleza. No deja de ser un consuelo que ahora ya vengan de América -donde en general se da una mejor capacidad de observación que en Europa- voces que manifiestan que el hombre no puede continuar*

su evolución del mismo modo en una atmósfera surcada en todas las direcciones por corrientes eléctricas y radiaciones, que esto tiene una influencia sobre todo el desarrollo del hombre. La vida anímica se transformará si estas cosas se llevan hasta el punto al que en realidad se pretende llegar. Ciertamente implica una diferencia el que ustedes provean al ferrocarril de determinada región con locomotoras a vapor, o que lo electrifiquen. El vapor actúa en forma más bien consciente mientras la electricidad en forma terriblemente inconsciente, y por ello las personas ignoran de dónde vienen ciertas cosas. La electricidad se usa por encima de la tierra en forma radiante y conductiva para llevar noticias de un lugar a otro lo más rápidamente posible. Pues bien, especialmente debido a la electricidad radiante, sin duda alguna se está dando una evolución en la vida humana en el sentido de que las personas acabarán por no poder entender esas noticias que reciben tan rápidamente. El efecto es como si se anulara el entendimiento. Hoy en día ya se observan tales efectos; se puede observar que las personas entienden las cosas que les llegan mucho más difícilmente que hace algunos decenios. Es un consuelo que al menos ya se encuentren opiniones difundidas desde América acerca de estas cosas.

Cuando surge algo nuevo, habitualmente se considera también en principio como remedio curativo. Pero luego también los profetas se hacen cargo de ello. Es curioso que cuando surge algo nuevo, también se vulgariza la clarividencia. Viene uno que profetiza con profuso énfasis acerca del poder terapéutico de la electricidad, mientras que anteriormente ni se le hubiese ocurrido hacerlo. Y así son las cosas que se ponen de moda. No era posible pensar en curaciones mediante la electricidad mientras ésta aún no había aparecido, y ahora, de repente, no sólo por el hecho de que ha aparecido, sino porque las cosas se han puesto de moda, resulta que es un remedio. La electricidad empleada a veces en su forma radiante no es mucho más remedio de lo que pueda serlo punzar con agujas pequeñas y delgadas. No es la electricidad la que cura, sino el efecto de shock nervioso que provoca. No se debe olvidar que la electricidad siempre obra especialmente sobre el sistema superior, el sistema cefálico del hombre y del animal, y correspondientemente obra en forma extraordinariamente intensa sobre el sistema de la raíz en el caso de las plantas. Por tanto, si se electrizan los alimentos, deberán conducir paulatinamente a que el animal que los consuma se esclerotice. Se trata de un proceso lento, no se notará enseguida; se observará en primer lugar que estos animales mueren antes de lo debido. No se caerá en que la causa sea la electricidad sino que se atribuirá a todo tipo de circunstancias.

La electricidad no debiera interferir ni fomentar especialmente lo vivo -porque no puede hacerlo-. Sabemos que la electricidad se halla en un nivel por debajo de lo vivo, y que lo

vivo tiende -tanto más cuanto más elevado sea- a rechazar la electricidad. Si se obliga sin necesidad a lo vivo a gastar medios en rechazarla, entonces lo vivo se torna poco a poco nervioso, intranquilo y esclerótico…

Como ya he dicho, las menciones sobre la electricidad de Rudolf Steiner son numerosas, en diversas conferencias de todo tipo de ciclos, siempre a modo de advertencia del peligro de los efectos radiantes de esta fuerza de la sub-naturaleza. María Thun estableció una relación de la electricidad con el descubrimiento de Urano, del quimismo con el descubrimiento de Neptuno y de la radioactividad con el descubrimiento de Plutón. Las tres fuerzas de la sub-naturaleza que llevarán a la Tierra a su fin y por las que encuentran su expresión las fuerzas opositoras.

Merece la pena meditar acerca de la respuesta de Rudolf Steiner a la inocente pregunta de un agricultor que sencillamente planteaba (posiblemente) el uso de un simple pastor eléctrico, con un hilo de bajo voltaje, ya que su respuesta va mucho más lejos de lo que tiene que ver con preservar el forraje. Que diría ahora Steiner con miles de líneas de alta tensión que cruzan de un lado a otro de la Tierra, miles de antenas de radio, televisión, telefonía y en breve el 5G que emitirá desde miles de satélites cubriendo hasta el último centímetro de la superficie terrestre. De los nuevos y maravillosos coches de motor eléctrico de cero emisiones a la atmósfera, que en un futuro pueden conducirse de forma autónoma. De toda la informatización y robotización, del tras humanismo…

A primeros de 2020 se publicó en castellano un libro de Nicolás Perlas cuyo título es: “La última batalla de la Humanidad” en el que se advierte muy seriamente del peligro de la “Inteligencia Artificial” y sobre todo de la “Súper Inteligencia Artificial” que en muy poco tiempo podrá tomar decisiones autónomas al margen del Ser Humano. La humanidad se encuentra en una encrucijada Apocalíptica y en un serio peligro para la continuidad de su evolución correcta sobre la Tierra. El tras-humanismo propone una aberración como el traspaso de la conciencia humana a la máquina, mediante la inserción de microchips en el cuerpo humano para interactuar con los ordenadores y robots. Un gran peligro se cierne sobre la humanidad que corre el riesgo de perder su Yo, su individualidad, su libertad y en resumen su Espíritu.

En el entorno de la Agricultura Biodinámica Mundial se observa gran sensibilidad acerca del calentamiento global, el desarrollo sostenible en todos los campos, la reducción de emisiones de CO2, suprimir los pesticidas contaminantes de tierra, aire y agua, en fin nada con lo que esté en desacuerdo, sin embargo en los más de 33 años que llevo

perteneciendo a la Asociación de Agricultura Biodinámica de España, no recuerdo haber oído hablar a nadie acerca de los efectos de la electricidad, ni que el tema se haya considerado de importancia para ningún congreso internacional. La electricidad forma parte de nuestras vidas desde hace más de un siglo y cada vez cobra mayor importancia, de hecho estas palabras se han redactado en un aparato eléctrico y por medios eléctricos serán plasmadas sobre el papel.

Hace unas décadas la llegada de los tractores causó que miles de agricultores abandonaran el campo, ya que un solo tractor con un solo agricultor era capaz de realizar el trabajo de cientos de agricultores, lo que ahora se acerca con la robotización son tractores sin cabina porque ya no es necesario un conductor. ¿Qué sentido tiene esa forma de agricultura para la evolución humana? ¿No es el trabajo, un medio de desarrollo y crecimiento personal? Ya dijo Rudolf Steiner: *"Que el trabajo de las máquinas carece de sentido para el universo".* Mediante el trabajo el hombre redime su karma, evoluciona y desarrolla nuevas facultades entre la muerte y un nuevo nacimiento. ¿Qué sentido tiene que cada vez más, las máquinas sustituyan el trabajo de los hombres? ¿Qué tipo de actos podremos ofrecer a las Jerarquías Espirituales, cuando regresemos al Mundo Espiritual?

Desde que en el año 1984 conocí el primer calendario de María Thun, (incluso ya antes lo sospechaba) tuve claro que los ritmos cósmicos son los principales responsables de los ciclos meteorológicos, no obstante las intervenciones humanas pueden paliar o empeorar los efectos de dichos ciclos. La historia está llena de numerosos ejemplos: podemos referirnos al caso de las tormentas de polvo de los EEUU en los años treinta del pasado siglo, como consecuencia de actividades agrícolas inapropiadas, una agricultura que funcionó muy bien durante un ciclo de lluvias en los años 20, pero que fue nefasta cuando llegó un ciclo de sequía en los años 30, perdiéndose la capa de tierra fértil, que había costado milenios generar. El caso de los Monegros o de Almería en España hace ya unos siglos, en los que también se perdió la capa de tierra fértil, en este caso por lluvias torrenciales que la arrastraron hacia el Mediterráneo durante los ciclos húmedos. En este caso la deforestación fue el detonante que desertizó estas regiones.

Los cambios climáticos no son nada nuevo en la historia de la humanidad, hace más de 10.000 años se produjo el final de la última glaciación que causó gigantescas inundaciones por toda la Tierra, en Antroposofía se conoce como el hundimiento de la Atlántida. Las capas de hielo de varios kilómetros cubrían gran parte de ambos hemisferios, el cambio a un gran ciclo más cálido, (debido al lento desplazamiento de

las constelaciones de 1º cada 72 años) tuvo como consecuencia que se derritieran grandes masas de hielo que inundaron las zonas más bajas y permitió que se elevaran otras nuevas tierras que ya no tenían encima el enorme peso del hielo, esto cambió la faz de la Tierra y las condiciones atmosféricas generales. Rudolf Steiner también responsabiliza en parte, a las actividades de Magia Negra que los hombres practicaban en la Atlántida, las cuales modificaron el aire y el agua y desencadenaron el gran desastre conocido en la Biblia como el Diluvio Universal y en la Mitología Griega como el Hundimiento de la Atlántida. Lo que quiero poner de relieve con estos ejemplos es que los Cambios Climáticos son de una gran complejidad, de la que nuestro pensar intelectual solo puede atisbar un pequeño esbozo. La Ciencia Materialista moderna atribuye al efecto del CO2 los vaivenes climáticos del último siglo, pero para entender en profundidad los cambios que se avecinan, hemos de practicar un pensar que tenga en consideración otros aspectos espirituales, hay que ir más allá de los aspectos físico-materiales. La Ciencia de lo Espiritual o Antroposofía, nos ayudará a desarrollar este pensar más consciente y profundo que abarque no solo los aspectos materialistas, sino que comprenda las fuerzas procedentes de las Jerarquías Espirituales que trabajan desde las constelaciones a través de los planetas y los elementos arquetípicos de la Naturaleza.

Al principio los científicos materialistas de nuestra era, comenzaron a hablar del "Calentamiento Global" como consecuencia de la acumulación de gases de efecto invernadero en las capas altas de la atmósfera, pero con el paso de los años notaron que las temperaturas no subían a los niveles de sus cálculos, que se producían periodos de lluvias o de olas de frío intensas, por lo que astutamente cambiaron el concepto a "Cambio Climático", de manera que si vienen olas de calor como si vienen olas de frío, huracanes o lluvias torrenciales, acertarán en sus pronósticos. Pero sobre todo les serán muy útiles a las grandes corporaciones para imponer al Mundo la llamada "Agenda 20-30" que principalmente pretende la completa electrificación de la Tierra y el control de todos los individuos mediante la inserción de microchips.

En el tercer Gran periodo conocido como la "Época Egipcia" la humanidad tuvo que confrontarse con los misterios de la Muerte, ahora estamos en la quinta época pos-atlante la del desarrollo del "Alama Consciente" y la humanidad ineludiblemente tiene que confrontarse con los misterios del Mal y con la ayuda del Cristo transformarlo en Bien.

-PREDICCIONES METEOROLÓGICAS EN RELACIÓN A LOS ASPECTOS PLANETARIOS DE 2021-

-ENERO DE 2021-

Este invierno será muy diferente al pasado invierno de 2020 ya que Saturno que tarda unos dos años y medio en recorrer cada constelación, estará en la región invernal de Capricornio. Júpiter tarda aproximadamente un año en recorrer cada constelación y desde diciembre está también en Capricornio donde permanecerá casi todo el año, ambos planetas van a intensificar las fuerzas invernales que se expresan en forma de nieblas, lluvia, frío, hielo y la nieve. Recordemos que el pasado invierno estos se encontraban en la región de Sagitario del elemento Fuego y tuvimos un invierno más bien suave con pocas heladas y en el que apenas nevó en las zonas de montaña.

Por otra parte aún hemos de contar con fuerzas de calor que compensen algo las fuerzas invernales de Capricornio, ya que el día 5 Marte sale de Piscis e ingresa en la constelación calurosa de Aries, además el día 8 Venus entrará en la Constelación calurosa de Sagitario y formará dos Trígonos-Calor con Marte el día 9 y con Urano el día 14. Una subida de las temperaturas en esta época del año se puede manifestar en forma de precipitaciones.

Urano y Marte en la constelación de Aries van a formar Cuadraturas con los planetas que transitan por la constelación de Capricornio, el 12 de Mercurio con Urano, el 13 de Marte con Saturno, el 17 la más importante del mes entre Júpiter y Urano, cuyos efectos pueden durar semanas ya que ambos se desplazan muy lentamente y estarán en un orbe cercano a los 90º hasta más allá de febrero. El día 26 el Sol está en Cuadratura con Urano. Los fuertes temporales de viento suelen producirse en las Cuadraturas de Urano, también las tormentas eléctricas, los temporales con ventiscas de nieve y los huracanes en las zonas tropicales pueden manifestarse con gran intensidad.

Saturno no llega a estar a 90º aún con Urano, pero estará durante semanas en un orbe inferior a los 3º y por lo tanto podemos decir que su efecto de Cuadratura se percibirá en lo meteorológico y también en lo socio-económico en forma de conflictos sociales.

Otras posiciones que pueden traer fuertes temporales serán el Perigeo de la Luna el día 9, el Nodo descendente de Venus el día 16 y el Nodo ascendente de Mercurio el día 24.

Hay mayor riesgo de accidentes y conflictos los días 14 y 26 por Quintiles, ya el día antes se puede observar estados de ánimo ofuscados y un aumento en los accidentes de tráfico y en el manejo de todo tipo de máquinas.

La Luna Nueva será el día 13, la Luna Llena el día 28 y el Perigeo el día 9.

Ver las cartas 1 y 2 de los días 9 y 23 respectivamente.

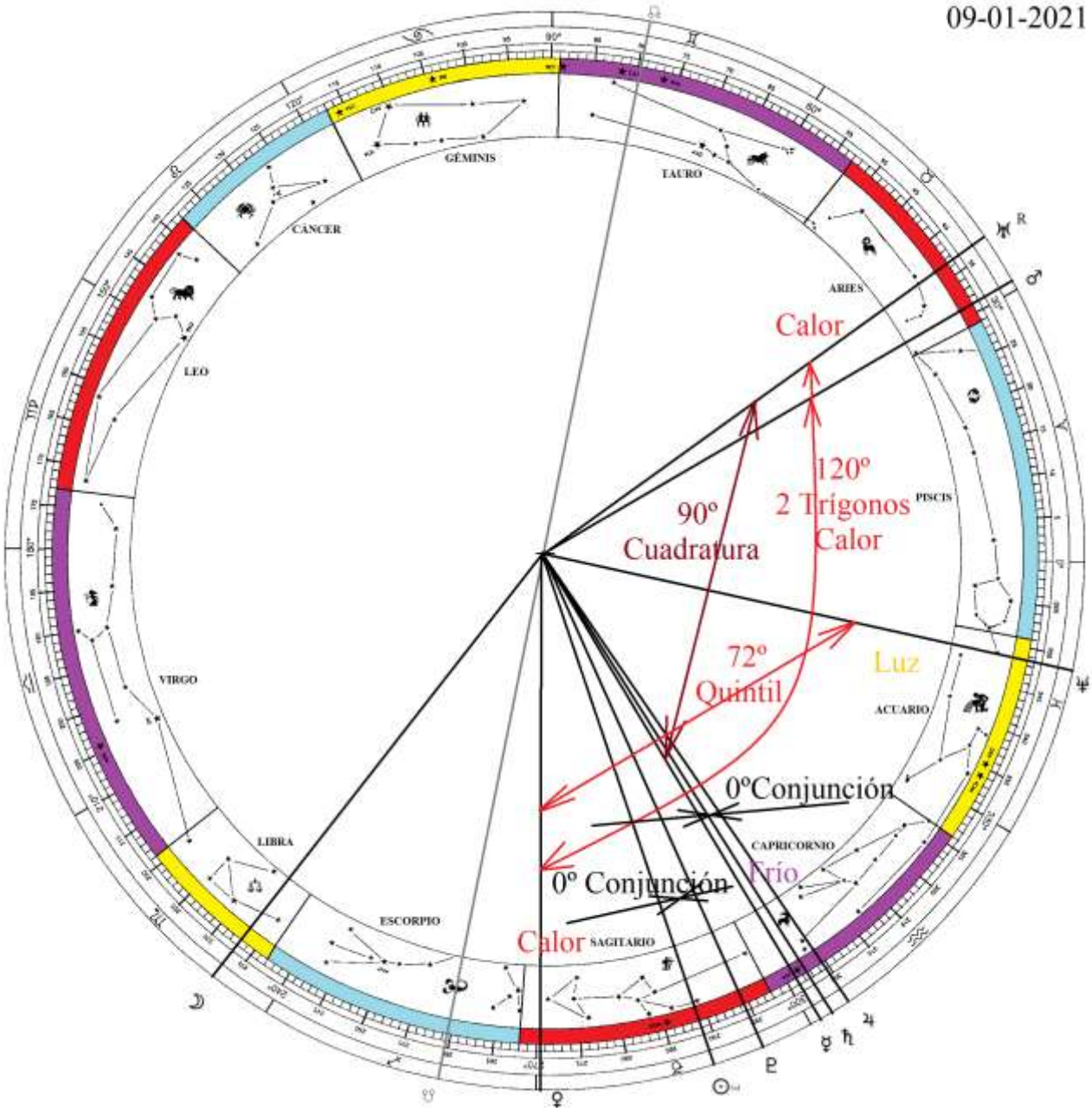

Carta 1: 09 de enero de 2021

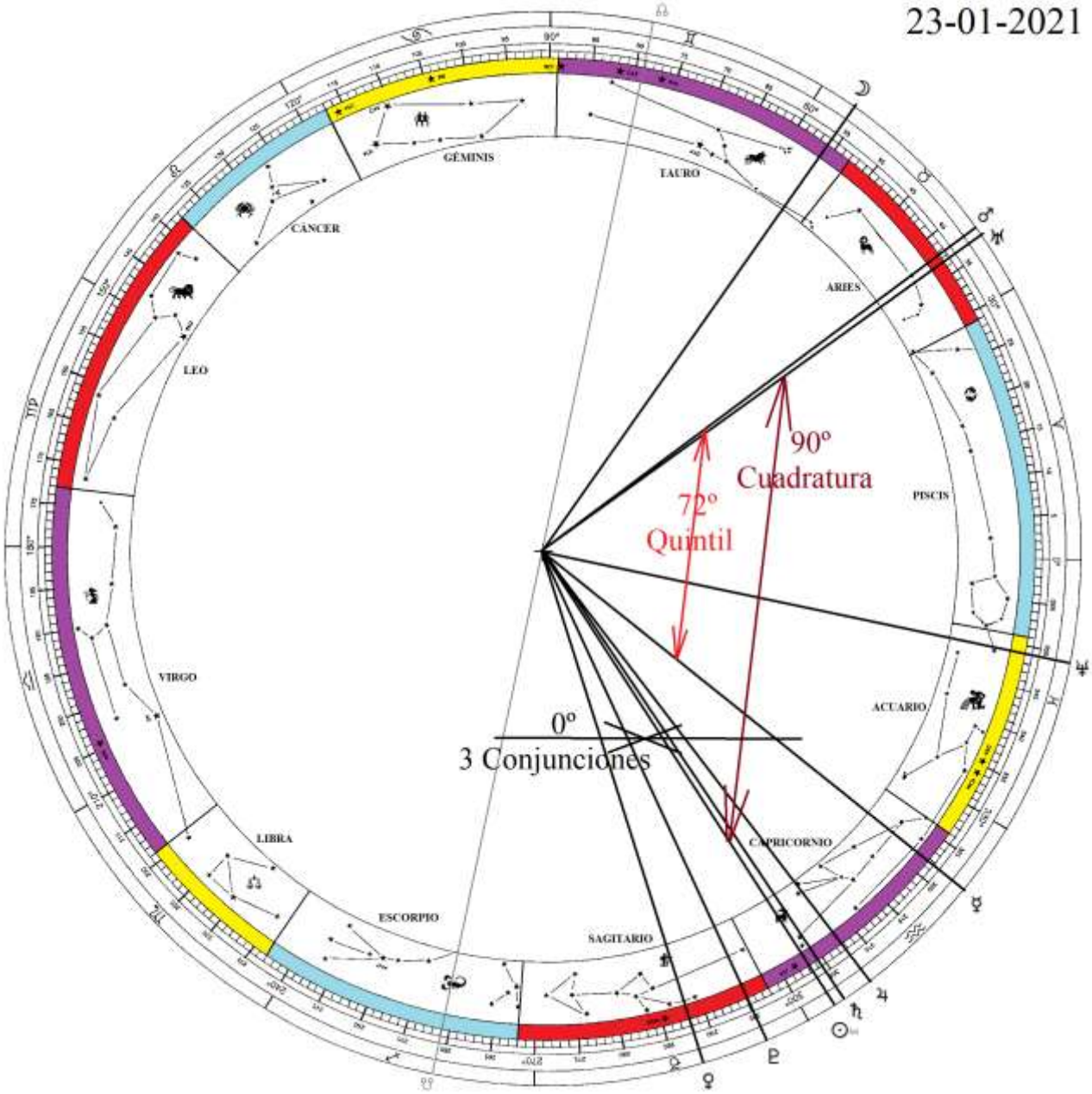

Carta 2: 23 de enero de 2021

-FEBRERO DE 2021-

Mercurio entró en acuario el día 29 de enero, pero el 30 se hace retrógrado y el día 2 regresa a Capricornio por lo que se intensificarán notablemente las fuerzas invernales.

Venus estará también en Capricornio desde el día 1 hasta el día 23. El Sol estará en esta región invernal hasta el día 16 y junto a Júpiter y Saturno traerán un invierno extremadamente frío.

La segunda Cuadratura importante este invierno será la de Saturno y Urano el día 17 y su duración será mayor que la de Júpiter y Urano el 17 de enero, los efectos meteorológicos serán similares y pueden producirse fuertes temporales que se pueden prolongar durante semanas, el viento y los fenómenos eléctricos pueden ser los protagonistas, los temporales de nieve y las olas de frío en el hemisferio norte serán los fenómenos predominantes.

Los que pueden equilibrar algo esta situación serán Plutón en Sagitario y Marte y Urano en su tránsito por la constelación de Aries que con el calor de esta constelación, harán que las precipitaciones no sean solo en forma de nieve. En otras ocasiones el paso de Marte por Aries ha traído unas temperaturas por encima de lo normal incluso en invierno, pero este invierno son muchos los planetas en la constelación fría de Capricornio y es de esperar que su impulso sea el dominante.

El día 20 Marte entra en Tauro por lo que cesará su impulso caluroso e inicia el de frío de esta constelación, por lo que esperamos que el tiempo invernal se prolongue durante unas cuantas semanas más, esperamos que el invierno sea largo e intenso como hacía años que no ocurría.

Hay Quintil los días 3, 13, 21 y 26 en los que habrá que estar muy despiertos, para evitar accidentes y conflictos.

La Luna Nueva será el día 11 y el Perigeo el día 3, la Luna Llena es el día 29.

Ver las cartas 3 y 4 de los días 6 y 20 respectivamente.

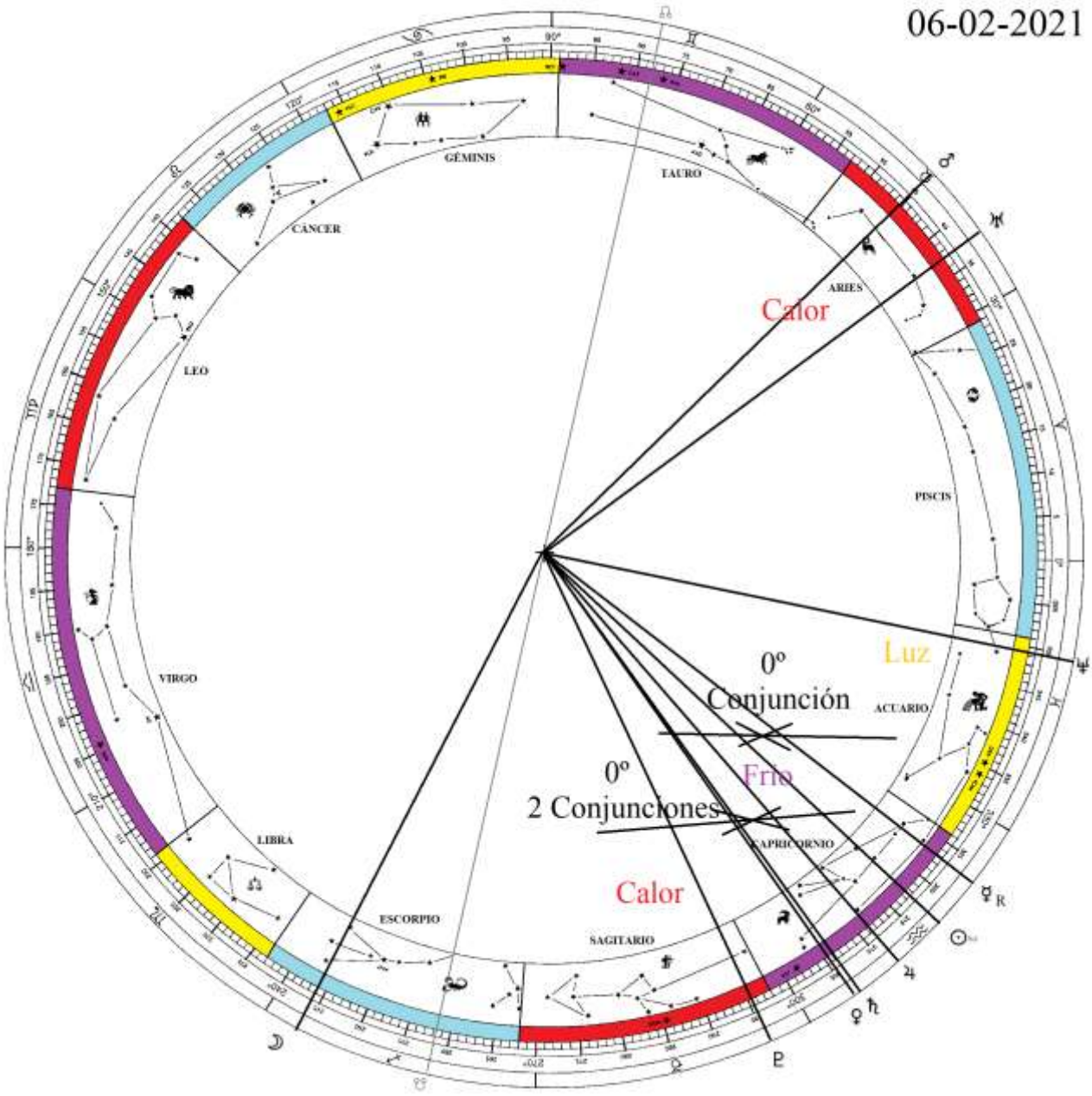

Carta 3: 6 de febrero de 2021

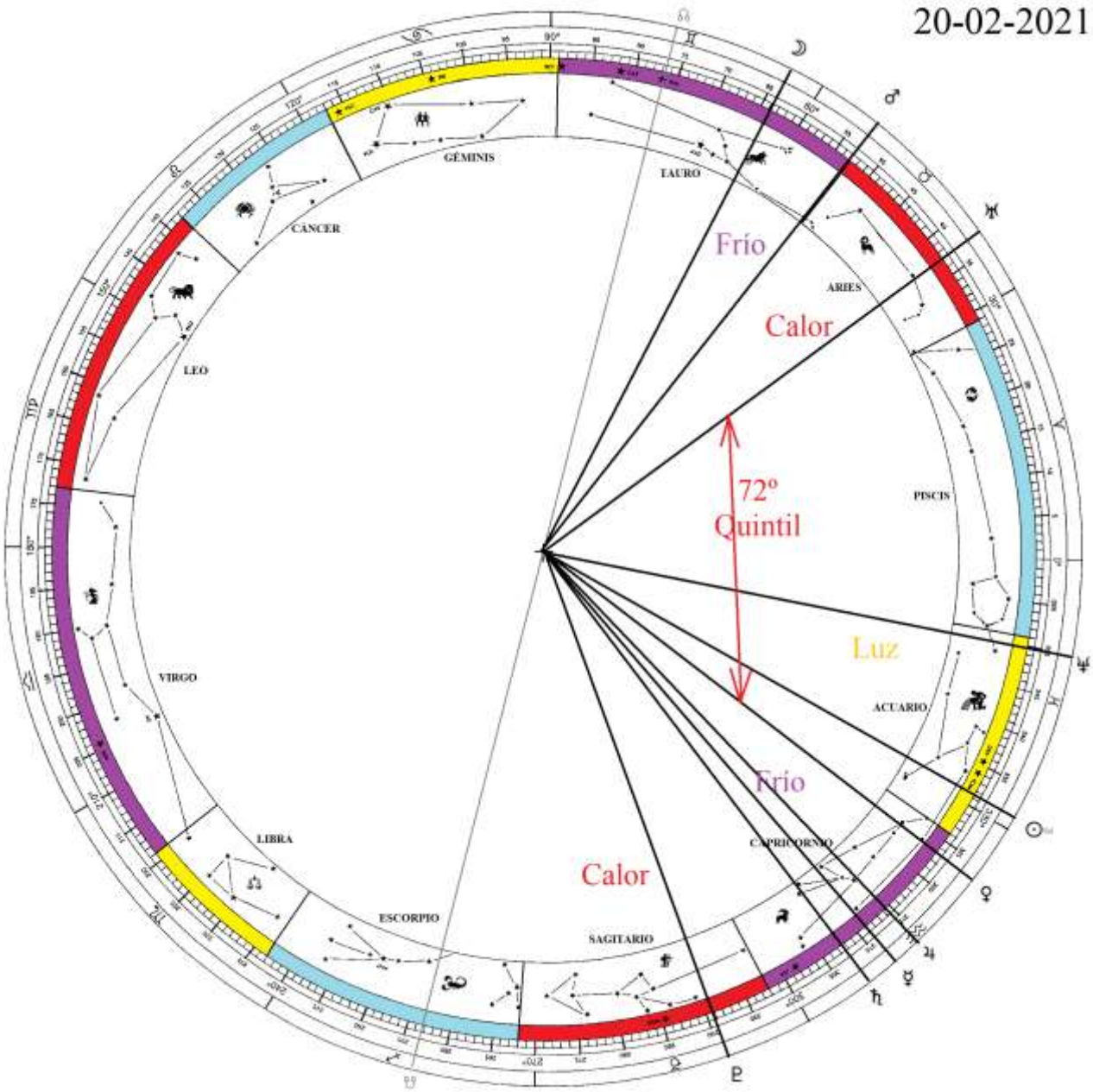

Carta 4: 20 de febrero de 2021

-MARZO DE 2021-

Como ya venimos avanzando el invierno será auténtico y duradero este año, Mercurio estará en Capricornio junto a Júpiter y Saturno hasta el día 13, contarán con el apoyo de Marte en la constelación del Toro. El día 22 Marte y Saturno forman Trígono-Frío, empieza la primavera pero el tiempo invernal seguirá y la nieve permanecerá en las montañas más de lo que lo hizo en los últimos años.

El día 12 el Sol entrará en la constelación de Piscis, el día 15 entrará Venus y el día 22 Neptuno. Esto es algo de gran transcendencia ya que Neptuno estuvo en esta constelación por última vez entre 1856 y 1875. Los últimos 10 años los ha pasado en la constelación de Acuario, desde donde ha transmitido sus fuerzas de Luz, pero ahora transmitirá las fuerzas del elemento Agua de Piscis y esto puede traer más lluvias los próximos años. Al menos hasta 2039 estará en Piscis y cuando los planetas de desplazamiento más rápido pasen frente a las otras constelaciones de Agua, tendrán su apoyo lo que se notará en los periodos de lluvias más largos.

El paso de Mercurio por Acuario será breve y el día 30 entrará en Piscis coincidiendo con el segundo Perigeo del mes. El primero fue el día 2 y el día 3 tenemos el Nodo descendente de Mercurio y hay muchas posibilidades de temporales por esos días en los que predominan las fuerzas de Agua y Tierra.

Tan solo Plutón en Sagitario y Urano en Aries se encuentran en constelaciones de Calor y pueden compensar un poco la predominancia de fuerzas invernales del resto de planetas.

La Luna Nueva es el día 13, dos Perigeos los días 2 y 30 y la Luna Llena el día 28.

Hay Quintiles y Biquintiles los días 8, 12, 14, 18, 28 y 29.

Ver las Cartas 5 y 6 de los días 6 y 20 de marzo respectivamente.

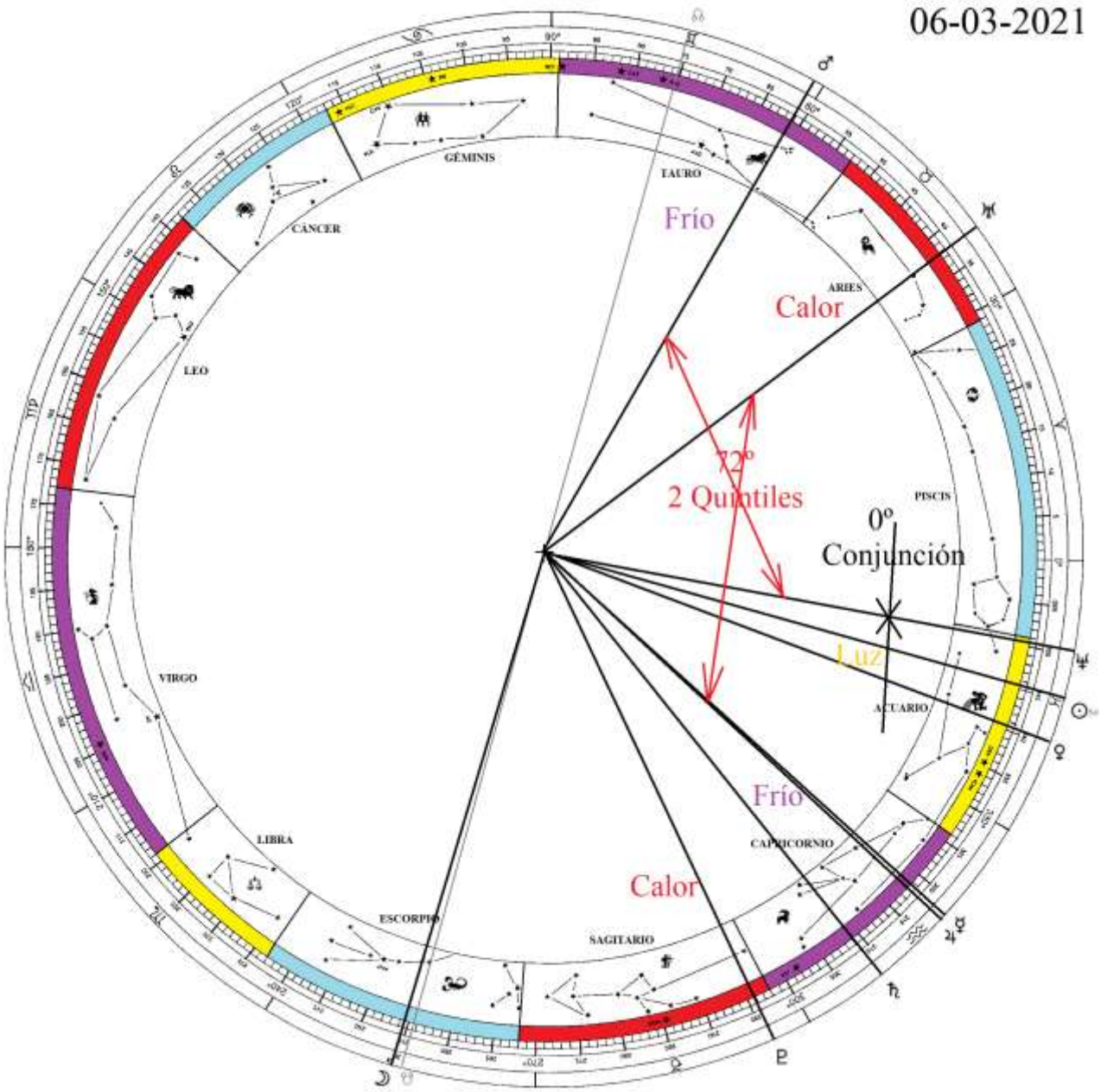

Carta 5: 6 de marzo de 2021

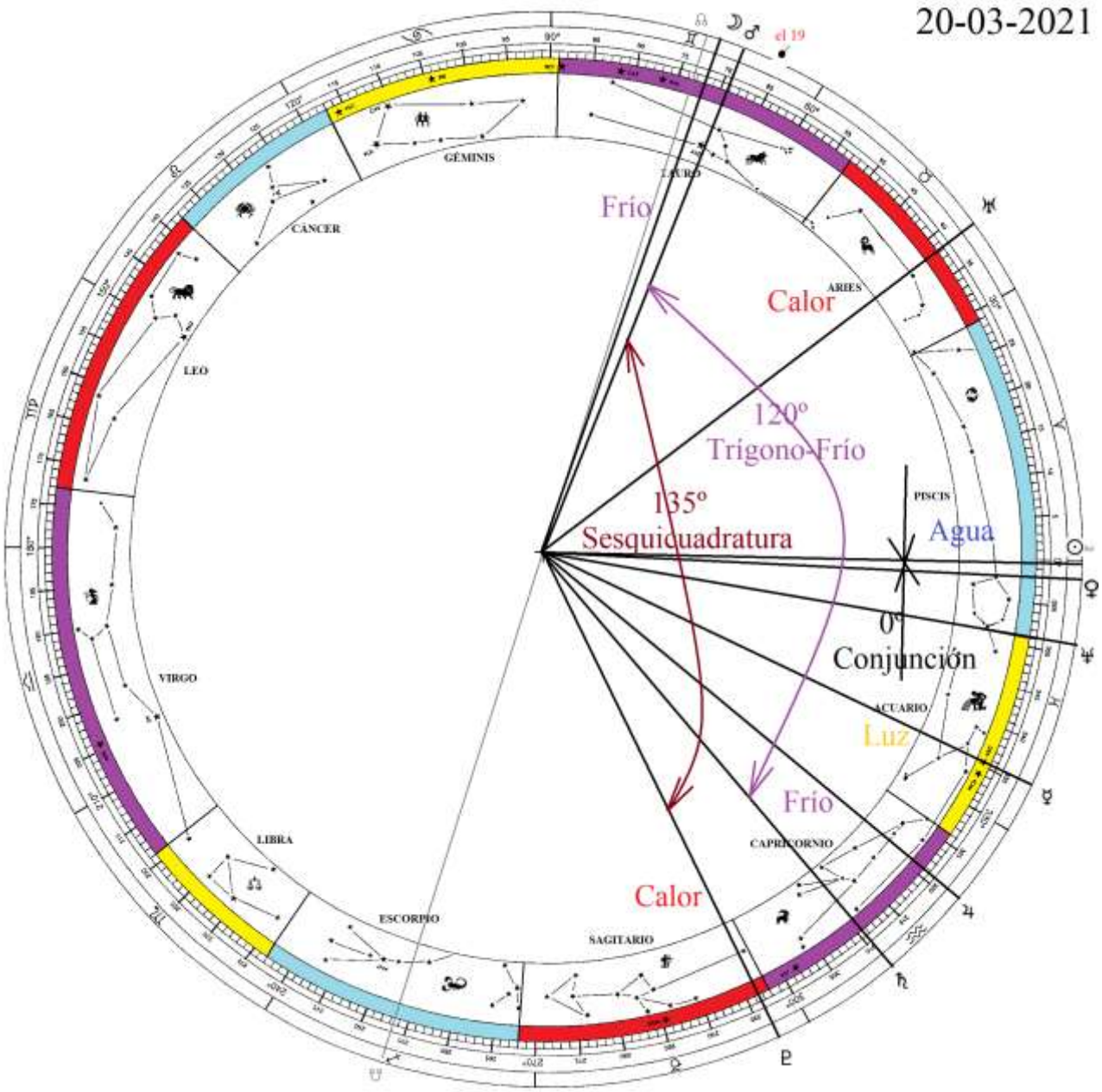

Carta 6: 20 de marzo de 2021

-ABRIL DE 2021-

La Semana Santa este año es a principio de mes puesto que la primera Luna Llena de primavera fue el día 28 de marzo.

En la primera quincena del mes tendremos aún abundantes fuerzas invernales procedentes de las constelaciones de Tauro y Capricornio y del elemento Agua desde Piscis. Tenemos una Cuadratura de Neptuno y Marte el día 9, de Plutón y Venus el día 12, de Plutón y Sol el día 16 y de Plutón y Mercurio el día 17, por lo que por esas fechas hay muchas posibilidades de terremotos, volcanes y en zonas no sísmicas gran riesgo de tormentas y tornados. En las zonas tropicales hay más riesgo de huracanes, tifones y otros fenómenos meteorológicos de gran intensidad.

Sin embargo en la segunda quincena se irán produciendo una serie de cambios que vamos a enumerar y que traerán un tiempo cada vez más primaveral y favorecedor al crecimiento de las plantas. El día 14 Venus entrará en la región de Aries, el 17 Júpiter entrará en la constelación luminosa de Acuario, el 19 Mercurio y el Sol entrarán en la calurosa región de Aries y el 22 Marte entrará en la constelación luminosa de Géminis. Todos estos cambios reducen las fuerzas invernales y dan paso a otras fuerzas más estivales de Luz y Calor que también van a favorecer un buen desarrollo de las colmenas por la abundante floración en el campo.

La Luna llena de este mes coincide con el Perigeo y la del mes pasado también estuvo cerca, ya sabemos que eso conlleva riesgo de invasión de hongos en las plantas cuando las condiciones de humedad y calor son favorables. Como preventivo se pueden fumigar infusiones o purines de Cola de Caballo y Ortiga en los días previos a la Luna Llena, incluso sobre el suelo ya antes de sembrar o plantar, es una medida recomendable incluso en pleno invierno con el suelo cubierto de nieve.

Hay muchos Quintiles los días 8, 9, 10, 14, 16, 22, 23 y 30, éstos además de un mayor riesgo de accidentes y conflictos también pueden traer algún temporal, tornados o tormentas según las zonas en las que nos encontremos.

La Luna Nueva es el día 12, el Perigeo y la Luna Llena el día 27.

Vean las cartas 7 y 8 del 10 y el 24 respectivamente.

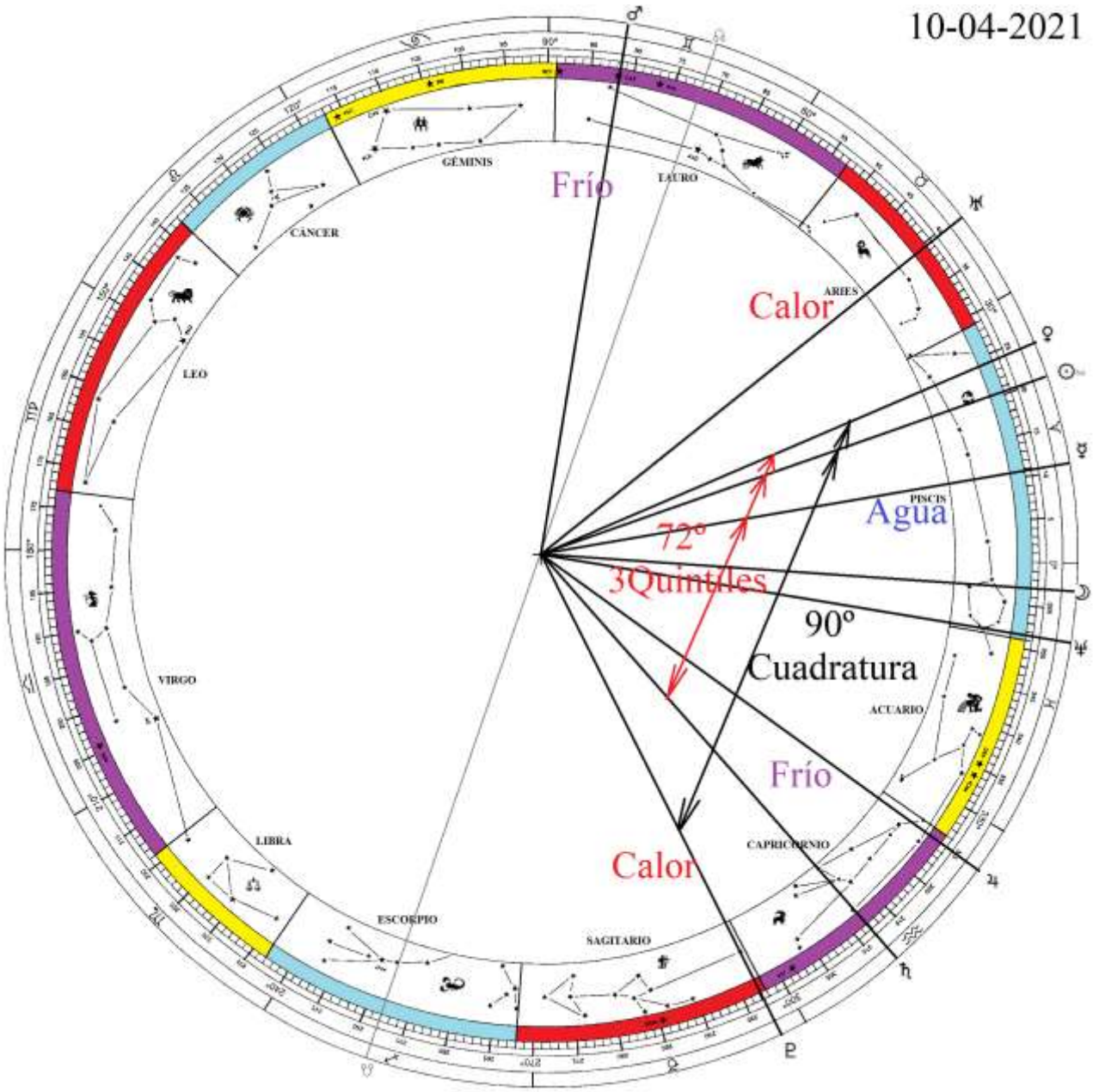

Carta 7: 10 de abril de 2021

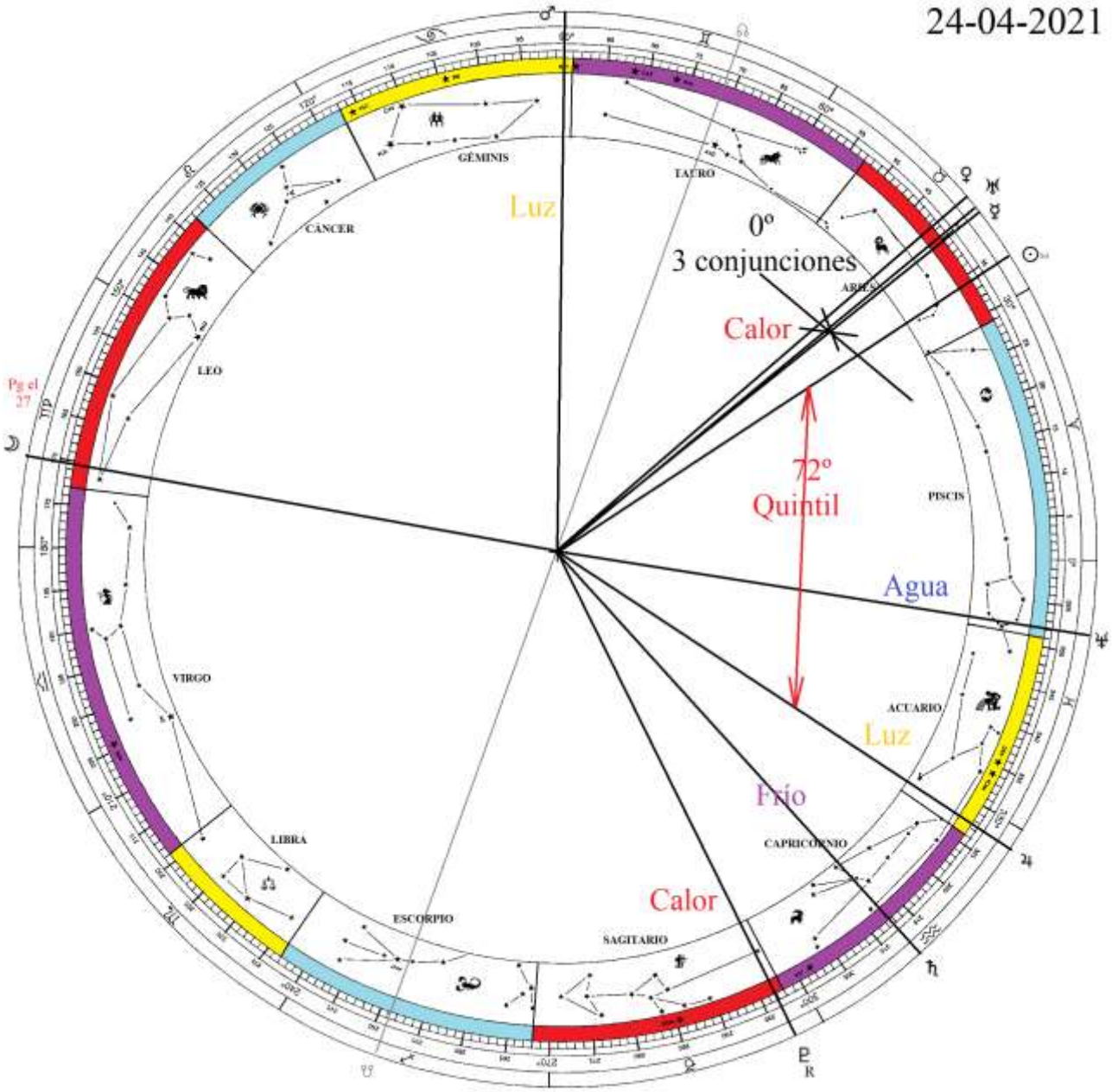

Carta 8: 24 de abril de 2021

-MAYO DE 2021-

El 29 de abril Mercurio entró en la constelación de Tauro y el día 4 lo hará Venus, las colmenas sienten gran impulso hacia la enjambrazón natural, por lo que será conveniente ampliar el espacio a tiempo para evitar la pérdida de enjambres y realizar antes las divisiones necesarias con las realeras a las nuevas colmenas. Este impulso de enjambrazón será de menor intensidad que la primavera anterior en la que Venus hizo su fase retrógrada frente a Tauro y prolongó su estancia en esta constelación durante meses, este año solo estará aproximadamente un mes.

El día 12 Mercurio y Saturno forman Trígono-Frío, lo que es muy peligroso en esta época del año en la que una helada tardía puede perjudicar a los brotes y frutillas tiernas que se pueden echar a perder, conviene proteger los cultivos de hortalizas al aire libre. El día antes hay una Sesquicuadratura de Plutón y será la Luna Nueva, si se producen tormentas por esos días, el riesgo de granizadas será muy elevado.

También el día 20 Venus formará Trígono-Frío con Saturno y el riesgo de heladas y granizo continuará presente. Una Cuadratura de Plutón el 18 y de Neptuno el 23 y el 27 pueden traer por esos días la tendencia a la formación de tormentas.

El Nodo ascendente de Venus el día 9 y el Nodo descendente de Mercurio el 30 pueden traer tiempo revuelto y desapacible por esos días.

De nuevo coinciden la Luna Llena y el Perigeo el día 26, eso aumenta ya el día antes el riesgo de tormentas.

Por otro lado Marte en Géminis y Júpiter en Acuario nos proporcionan fuerzas de Luz que sirvan de contrapeso a las fuerzas invernales de Capricornio y Tauro. También Plutón en Sagitario y Urano en Aries traerán un poco de calor desde el interior de la Tierra y de esa forma los Trígonos de Frío no serán tan perjudiciales, pero aunque las plantas no se quemen por las heladas, si se resfrían, su crecimiento se paralizará y pueden luego aparecer las plagas de pulgón. El purín de ortiga puede dar calor de nuevo a las hortalizas más delicadas y reactivar la circulación de la savia para que a los pulgones les resulte más difícil chuparlo de los brotes.

Este mes hay posiciones conflictivas de Quintiles y Bi-quintiles el 5, 6, 12, 19, 25 y 26.

La Luna Nueva es el día 11, la Luna Llena y el Perigeo serán el día 26. La Luna Llena se eclipsará pero no será visible en nuestro país ya que sucede a la una de la tarde, cuando la Luna se encuentra en la otra cara de la Tierra.

Ver las cartas 9 y 10 de los días 8 y 22 respectivamente.

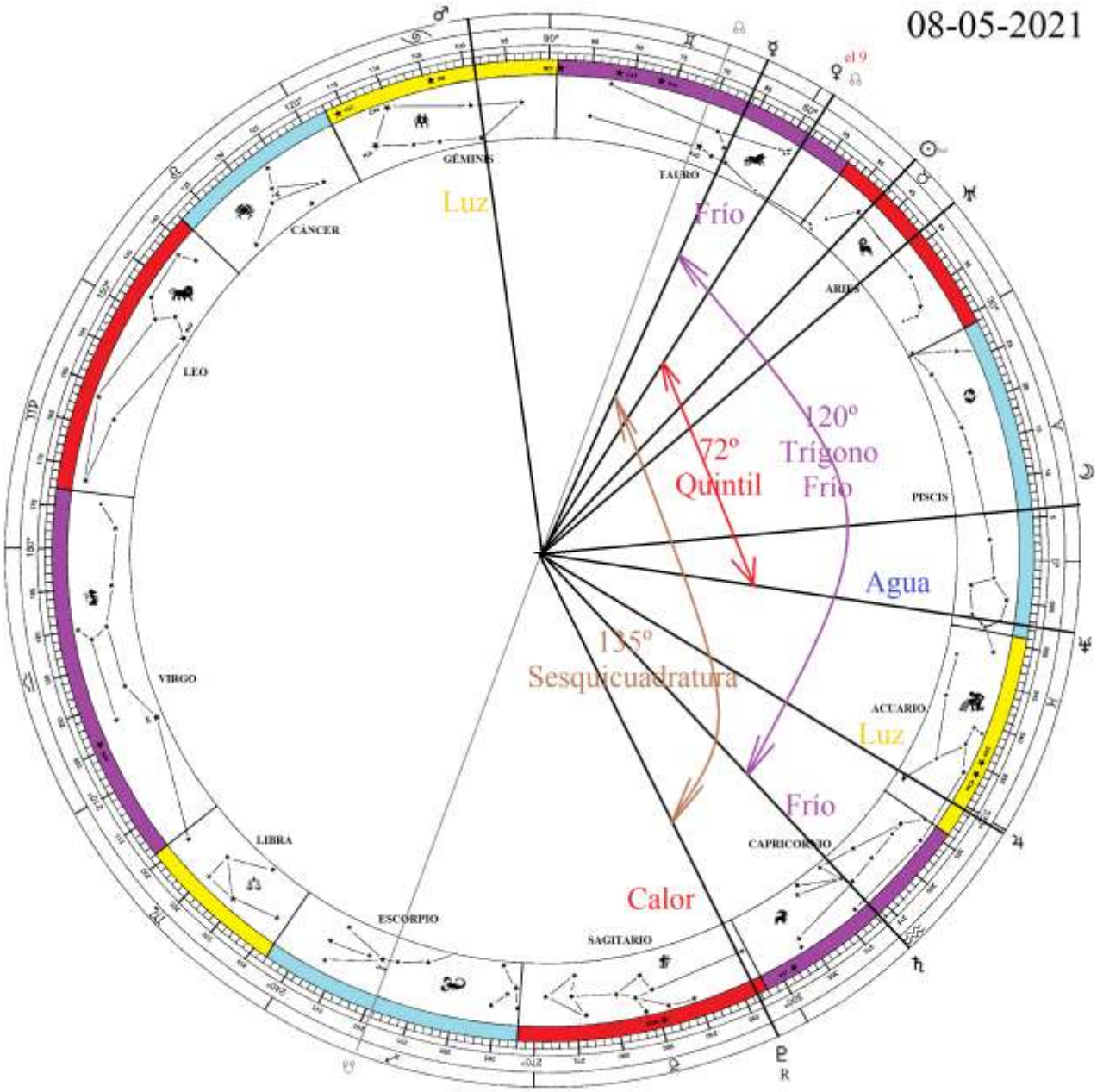

Carta 9: 08 de mayo de 2021

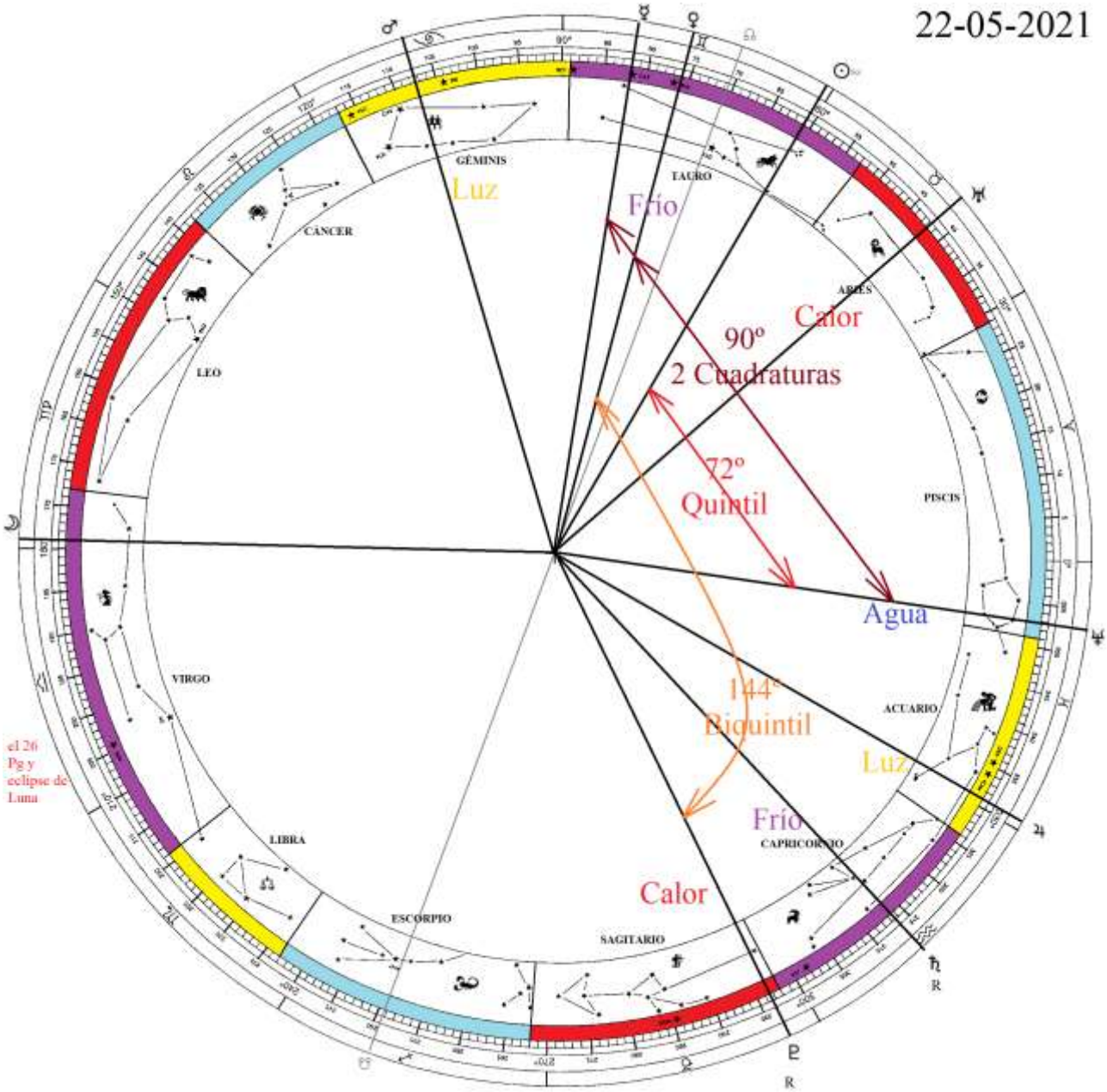

Carta 10: 22 de mayo de 2021

-JUNIO DE 2021-

Mercurio el día 30 de mayo se hizo retrógrado por lo que va a pasar el triple del tiempo en la constelación de Tauro del que pasaría en un avance normal. El día 3 tenemos el último Trígono-Frío entre el Sol y Saturno. El día 7 Marte entrará en Cáncer y con el apoyo de Neptuno en Cáncer pueden favorecer las precipitaciones, sobre todo en la mitad norte. Una Cuadratura de Plutón el día 1 y otra de Neptuno el día 5 traerán tendencia a tormentas con riesgo de granizo.

Como Saturno está en fase retrógrada en Capricornio el día 15 de nuevo vuelve a estar en Cuadratura con Urano, en realidad se puede decir que vamos a estar todo el año bajo la influencia de esta Cuadratura ya que estarán dentro de un orbe de +- 3º y esto en términos astrológicos es efecto Cuadratura. A nivel meteorológico pueden producirse fuertes temporales, tormentas y huracanes muy violentos y destructivos. A nivel social fuertes confrontaciones entre lo viejo representado por Saturno y lo nuevo representado por Urano. Recordemos: la primera Cuadratura exacta de este año fue el 17 de febrero, la segunda es la del 15 de junio y la tercera será el 24 de diciembre.

El día 4 Venus en Géminis y Júpiter en Acuario forman un Trígono-Luz, el día 5 Marte aun en Géminis está en Oposición a Plutón en Sagitario, estas constelaciones pueden equilibrar temporalmente el predominio de fuerzas Tierra-Agua y son favorables para las siembras y plantaciones tardías que se desarrollen durante el verano.

Este mes hay Quintiles y Bi-quintiles el 2, 4, 8, 11, 23, 24 y 28, con más riesgo de accidentes y conflictos.

La Luna Nueva es el día 10 y se producirá un eclipse parcial antes del mediodía. La Luna Llena es el día 24 y el Perigeo será un día antes.

Ver las cartas 11 y 12 de los días 12 y 26 respectivamente.

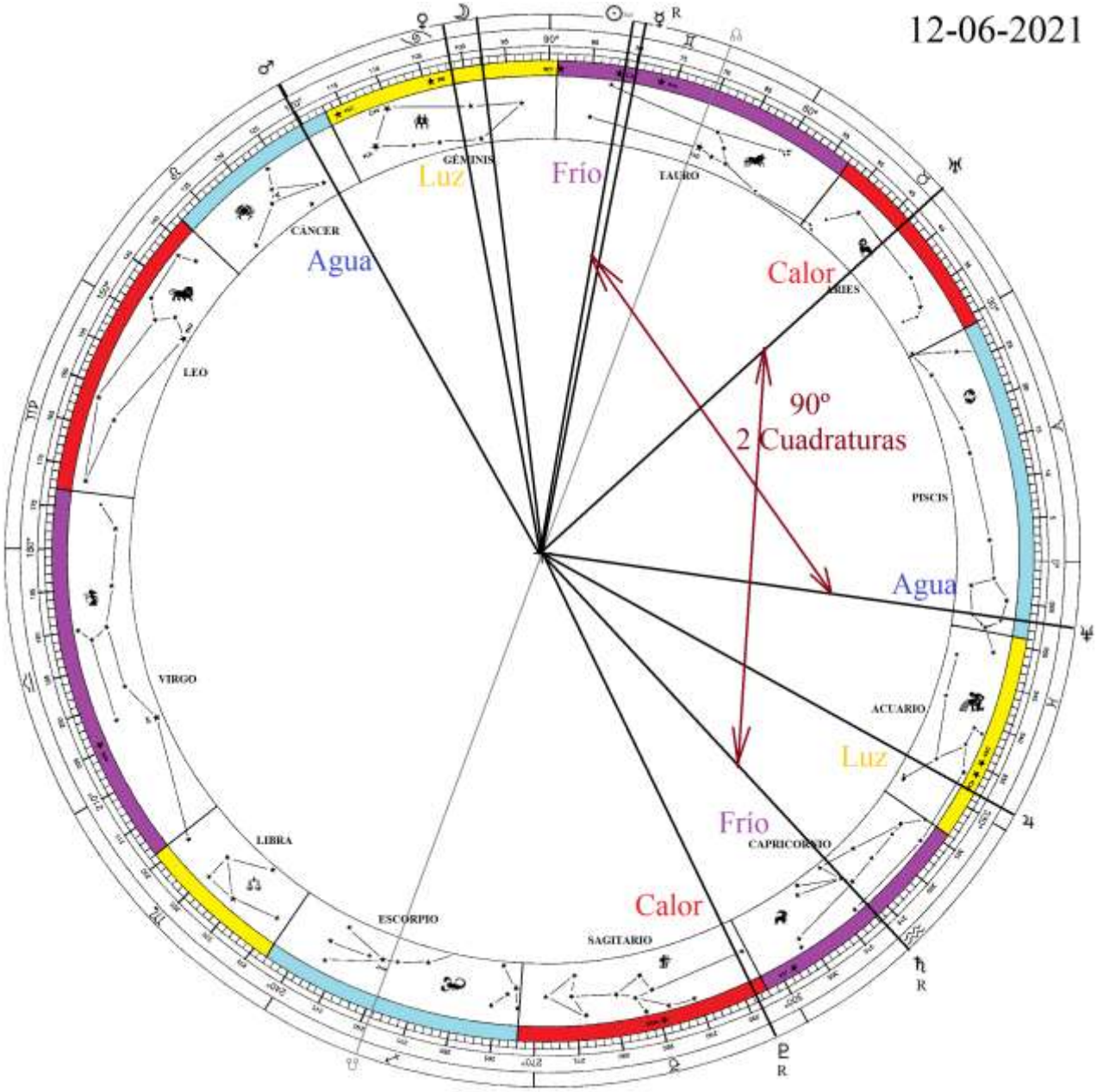

Carta 11: 12 de junio de 2021

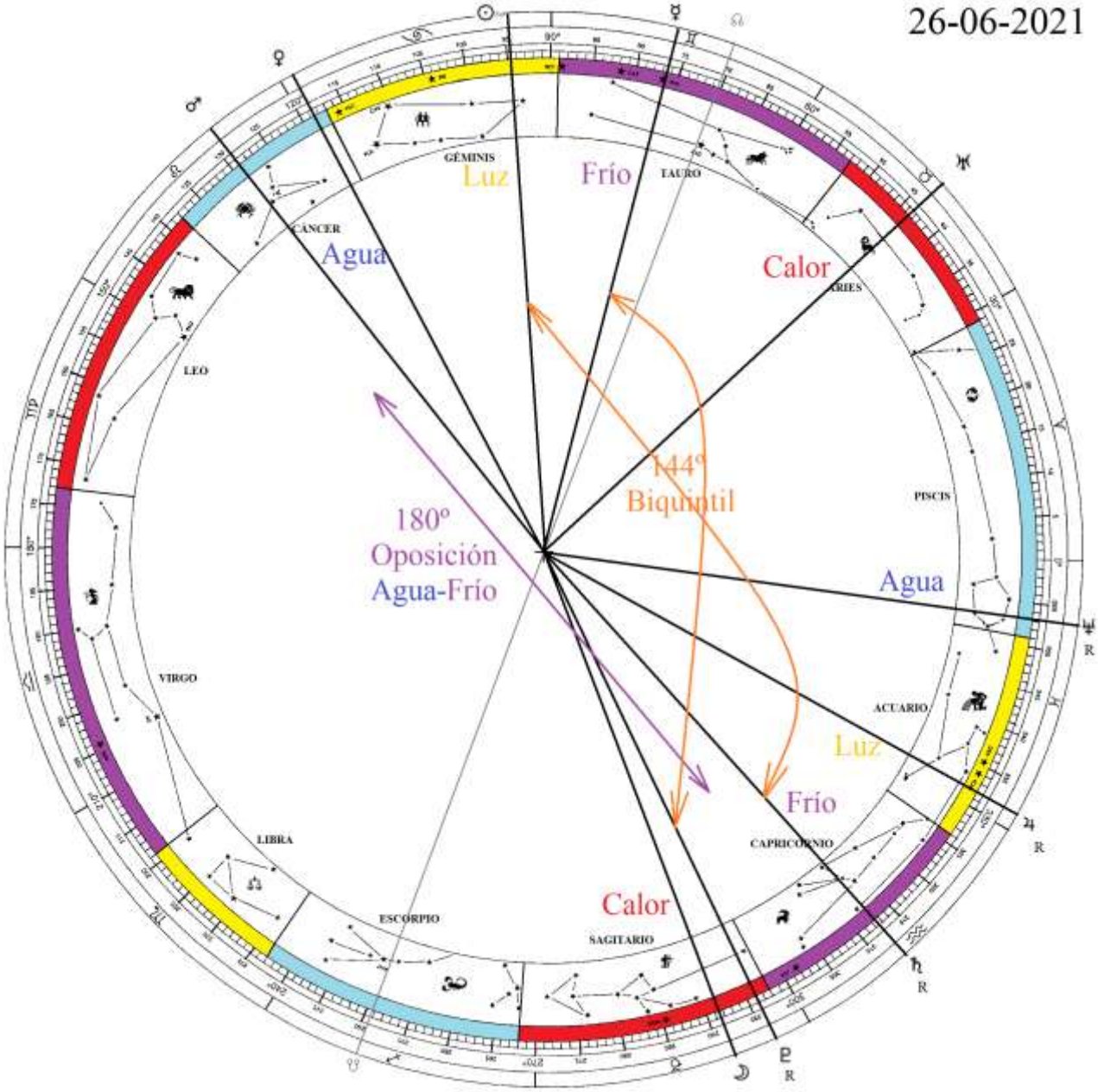

Carta 12: 26 de junio de 2021

-JULIO DE 2021-

Venus entró en Cáncer el 25 de junio y va a permanecer hasta el 12 de Julio y junto a Marte traen un impulso del elemento Agua que se manifestará en forma de precipitaciones, más probables en la mitad norte, aunque las tormentas pueden llegar más al sur, puesto que este año hay más planetas en constelaciones de Tierra y Agua como es el caso de Saturno y de Neptuno que este año traen unas fuerzas muy distintas a las del año anterior.

El día 4 hay Cuadratura de Neptuno y Urano, el día 6 otra de Neptuno y el día 8 otra más de Urano, son posiciones que favorecen la formación de temporales, tormentas, huracanes y en zonas sísmicas la tendencia a terremotos.

El auténtico verano meteorológico llegará en la segunda quincena ya que Marte y Venus entran en Leo el 11 y el 12. Mercurio entrará en Géminis el día 11 y el 12 forma Trígono-Luz con Júpiter en Acuario. También se producen Oposiciones Luz-Calor los días 22, 25 y 29 que favorecen el buen tiempo, pero creo que no tendremos las fuertes olas de calor de los veranos anteriores, ya que el reparto de las fuerzas de las constelaciones este año no será tan unilateral en cuanto a Luz y Calor, las noches refrescarán por la presencia de Saturno en Capricornio.

El día 19 será el Nodo ascendente de Mercurio y el 21 el Perigeo de la Luna, pero en esta ocasión creo que no se notará mucho en el tiempo meteorológico, no obstante los mosquitos estarán más molestos como siempre por esas fechas.

Venus este año va por delante del Sol y por eso será visible al atardecer ya desde el mes de mayo como lucero de la tarde, el pasado verano fue visible como lucero del alba debido a que pasó varios meses en la constelación de Tauro.

En cuanto a Quintiles y Bi-quintiles este mes serán el 2, 3, 9, 11, 15, 17, 19, 23, 25, 26 y 31.

La Luna Nueva es el día 10, la Luna Llena es el 24 y el Perigeo es el día 21.

Ver las Cartas 13 y 14 de los días 10 y 24 respectivamente.

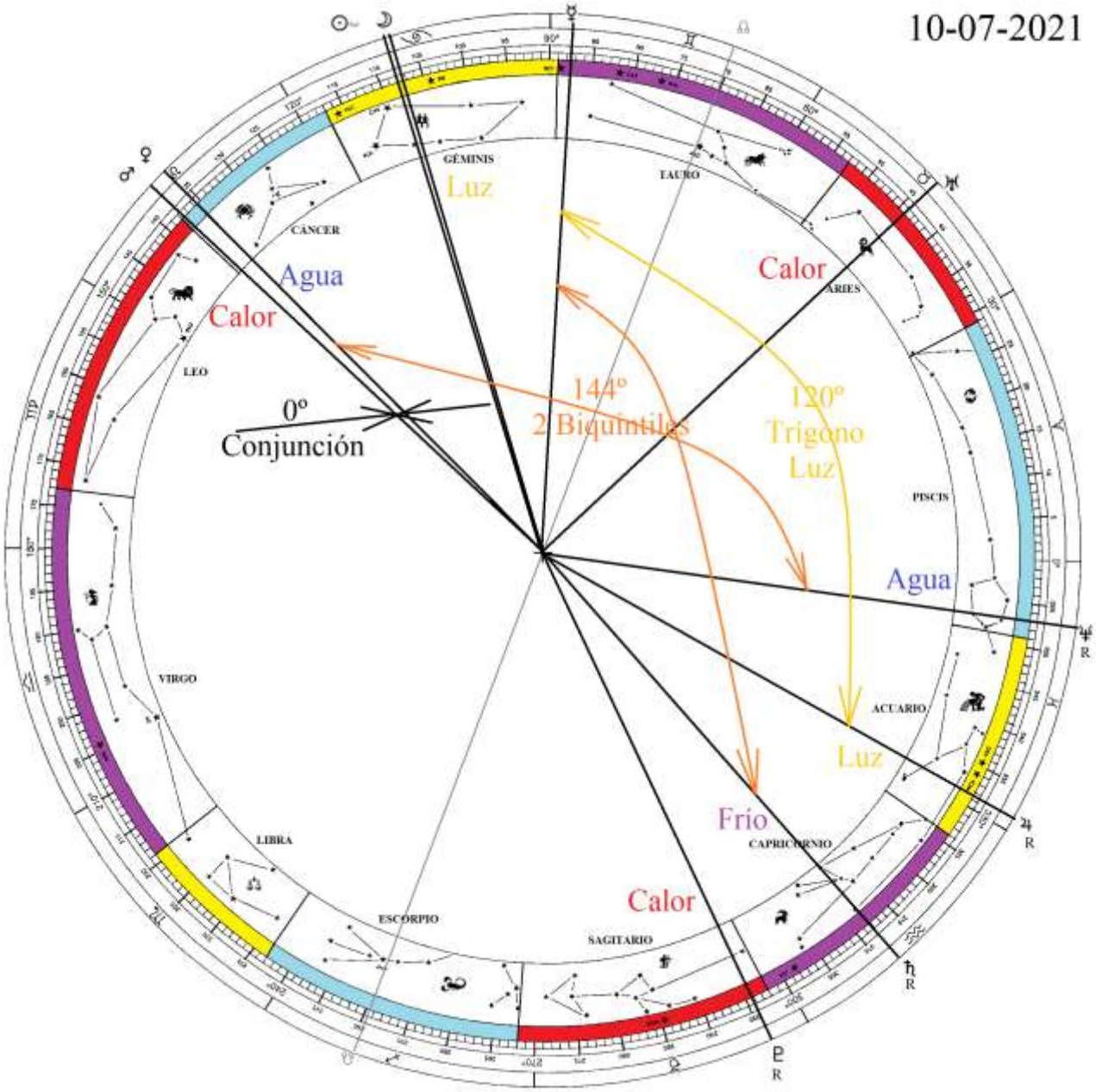

Carta 13: 10 de julio de 2021

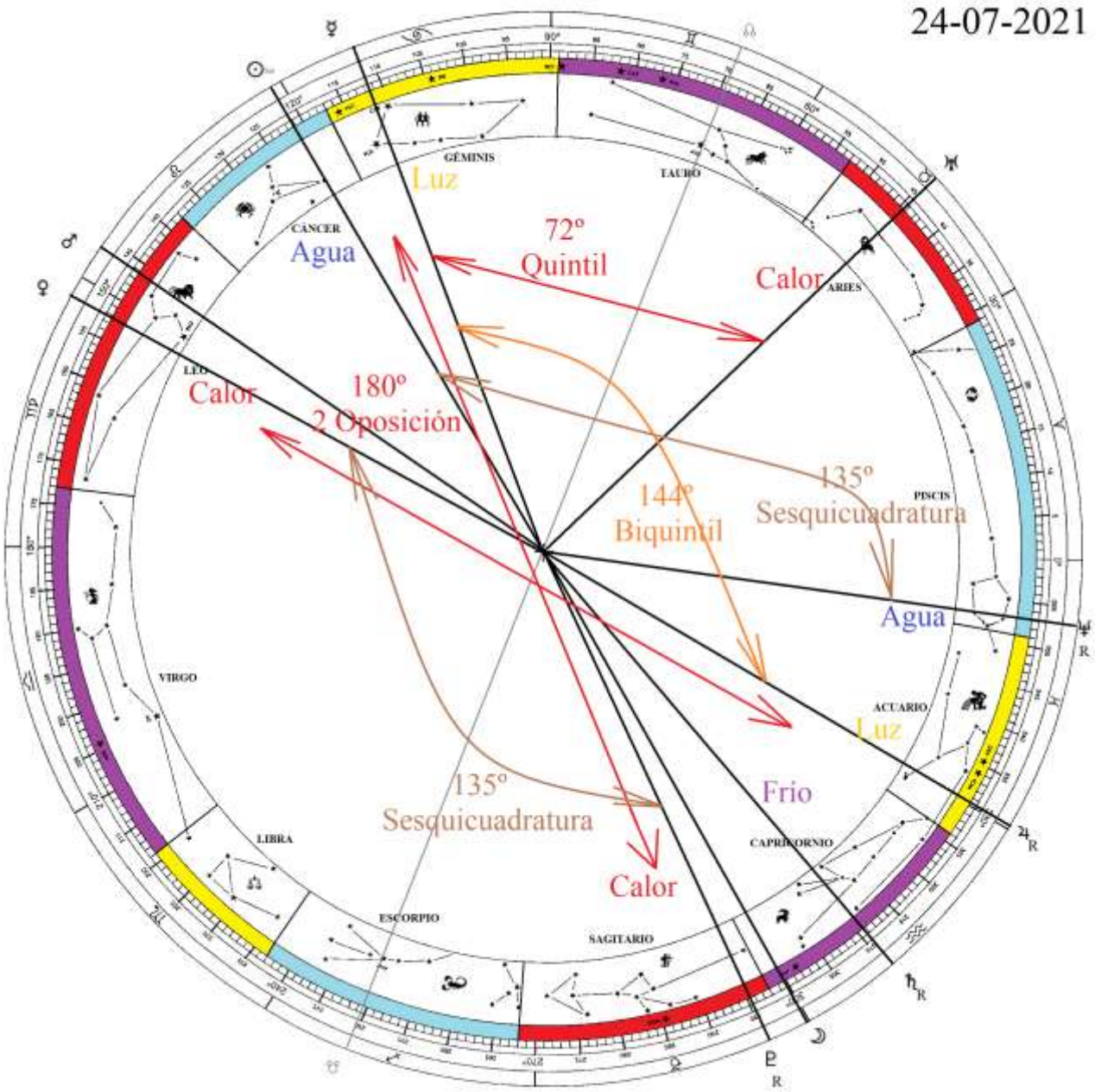

Carta 14: 24 de julio de 2021

-AGOSTO DE 2021-

El día 3 Venus forma un Trígono-Calor con Urano, el día 6 Mercurio entra en la veraniega constelación de Leo y desde el día 11 también lo hará el Sol, junto a Marte y Venus traerán muchos días veraniegos todavía durante la primera mitad del mes.

Pero el tiempo otoñal este año llegará anticipadamente, ya que Venus el día 11 entrará en Virgo y las noches serán más frías, aparecerán las primeras nieblas otoñales en zonas de montaña, desde el día 26 Mercurio también entrará en Virgo y las noches refrescarán aún más para final de mes.

Hay algunas Cuadraturas el 4, 7, 14, 16, 17 y 30 que pueden traer algunas tormentas o al menos la tendencia a un tiempo más desapacible. Así también sucederá con el Perigeo de la Luna el día 17, con el Nodo descendente de Mercurio el día 26 y con el Nodo descendente de Venus el día 29.

Coincidiendo con la Luna Llena el día 22, Marte se posiciona en Trígono-Calor con Urano, por lo que todavía tendremos días calurosos ya que hay planetas en cada una de las tres constelaciones de Calor, Plutón en Sagitario, Urano en Aries y Sol y Marte en Leo hasta final de mes. Las temperaturas serán veraniegas pero más moderadas que los últimos veranos, por la noche las temperaturas descenderán a medida que avance el mes y aunque el verano no termina hasta el 21 de septiembre, en el ambiente ya se empezarán a sentir las brumas otoñales en las zonas húmedas y montañosas.

El día 23 Venus forma un Trígono-Frío con Saturno con pocas horas de distancia del Trígono de Calor del día anterior, ya veremos cómo reacciona la atmósfera ante tal contraste de fuerzas de Calor y de Frío, si se forman tormentas el riesgo de pedrisco será alto. Los cultivos hortícolas más delicados pueden sufrir los primeros efectos del frío y tener problemas para una buena maduración.

El día 30 Júpiter que está en fase retrógrada regresará a Capricornio junto a Saturno, pero sus efectos los veremos expresarse en septiembre.

Las posiciones conflictivas de Quintil y Biquintil son el 4, 5, 9, 12, 19, 20, 22, 23 y 31.

La Luna Nueva será el día 8, la Luna Llena el día 22 y el Perigeo el día 17.

Ver las cartas 15 y 16 de los días 7 y 21 respectivamente:

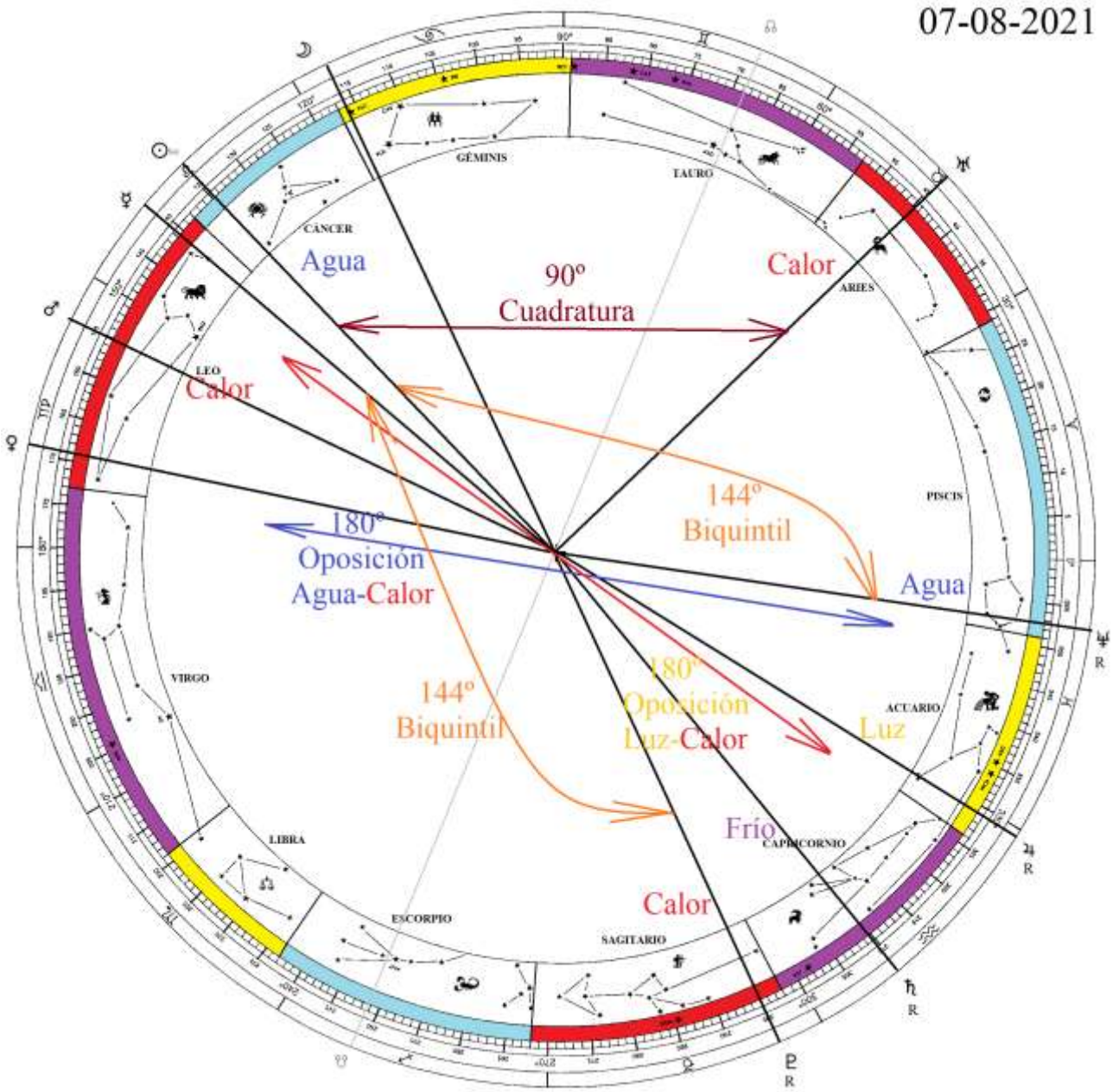

Carta 15: 7 de agosto de 2021

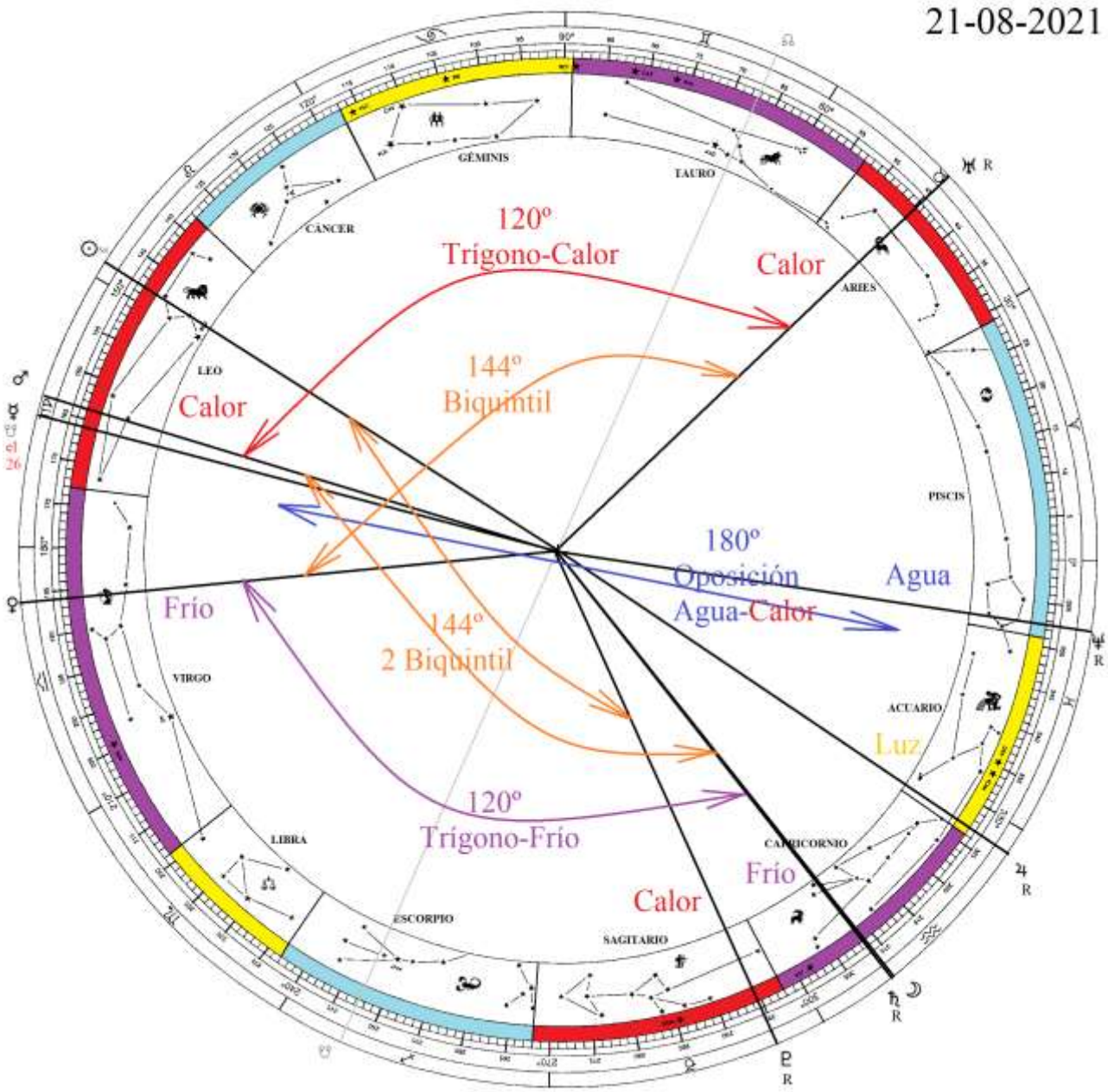

Carta 16: 21 de agosto de 2021

-SEPTIEMBRE DE 2021-

Desde el 30 de agosto Júpiter está en la otoñal constelación de Virgo, el día 5 de septiembre lo hará Marte y ese mismo día Mercurio y Saturno forman Trígono-Frío y el día 6 Venus y Júpiter también están en Trígono-Frío. Es posible que este año haya heladas tempranas en muchas zonas y que la maduración de los frutos de otoño no llegue al nivel de calidad que en años anteriores, por lo que es recomendable la aplicación de sílice 501 para ayudar a culminar los procesos madurativos.

El día 7 tenemos el último Trígono de Calor y será un buen momento para aplicar las fumigaciones de 501 que aceleren la maduración de los cultivos frutales.

Desde el día 16 el Sol también entrará en Virgo, el día 21 Mercurio está en Trígono-Frío con Júpiter, el día 25 Marte y Saturno están en Trígono-Frío y el día 30 lo están el Sol y Saturno. Todo esto nos lleva a pensar que tendremos un tiempo muy otoñal ya que en la constelación de Virgo están cuatro planetas, Sol, Marte, Mercurio y Venus y en la constelación invernal de Capricornio están Saturno y Júpiter.

En la constelación de Piscis se encuentra Neptuno en fase retrógrada y también transmite un impulso otoñal del elemento Agua. Las cuadraturas también pueden traer algunos temporales de cierta intensidad, estás serán el 1 el 6 y el 22 de Plutón, el 14 y el 22 de Urano y el 16 de Neptuno. El Perigeo de la Luna del día 11 puede traer también algunos temporales.

Tan solo Plutón y Urano están en constelaciones de Calor y desde el 19 Venus en Libra, pero creo que van a predominar las fuerzas de Tierra y Agua y adelantar el tiempo otoñal antes de la fecha oficial del 21 de septiembre.

Los días conflictivos de Quintil y Biquintil que en la hoja de siembras aparecen como DC, serán el 5, 6, 9, 15, 21, 22 y 27.

La Luna Nueva es el día 7, la Luna Llena el 21 y el Perigeo es el día 11.

Ver las cartas 17 y 18 de los días 11 y 25 respectivamente:

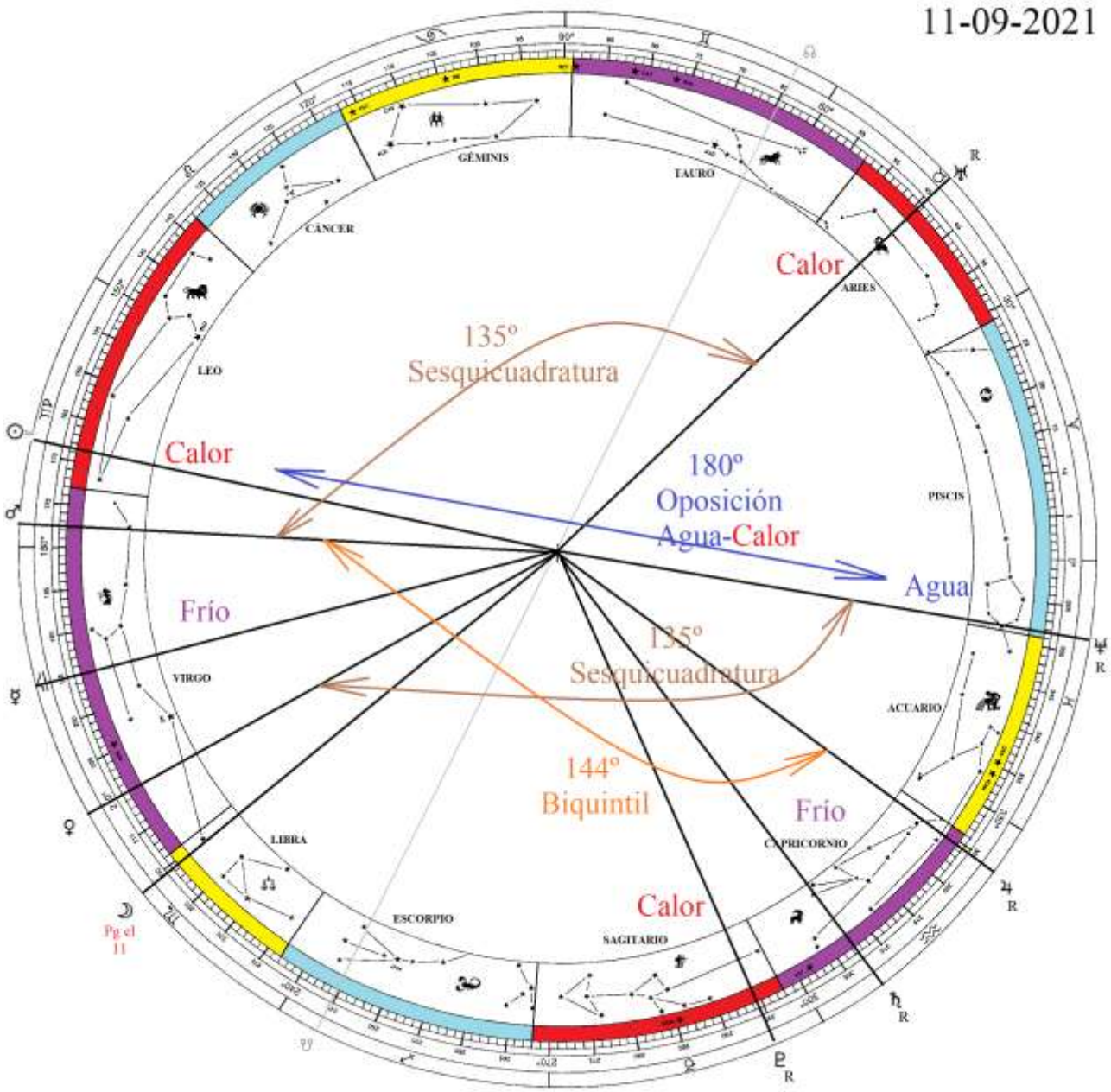

Carta 17: 11 de septiembre de 2021

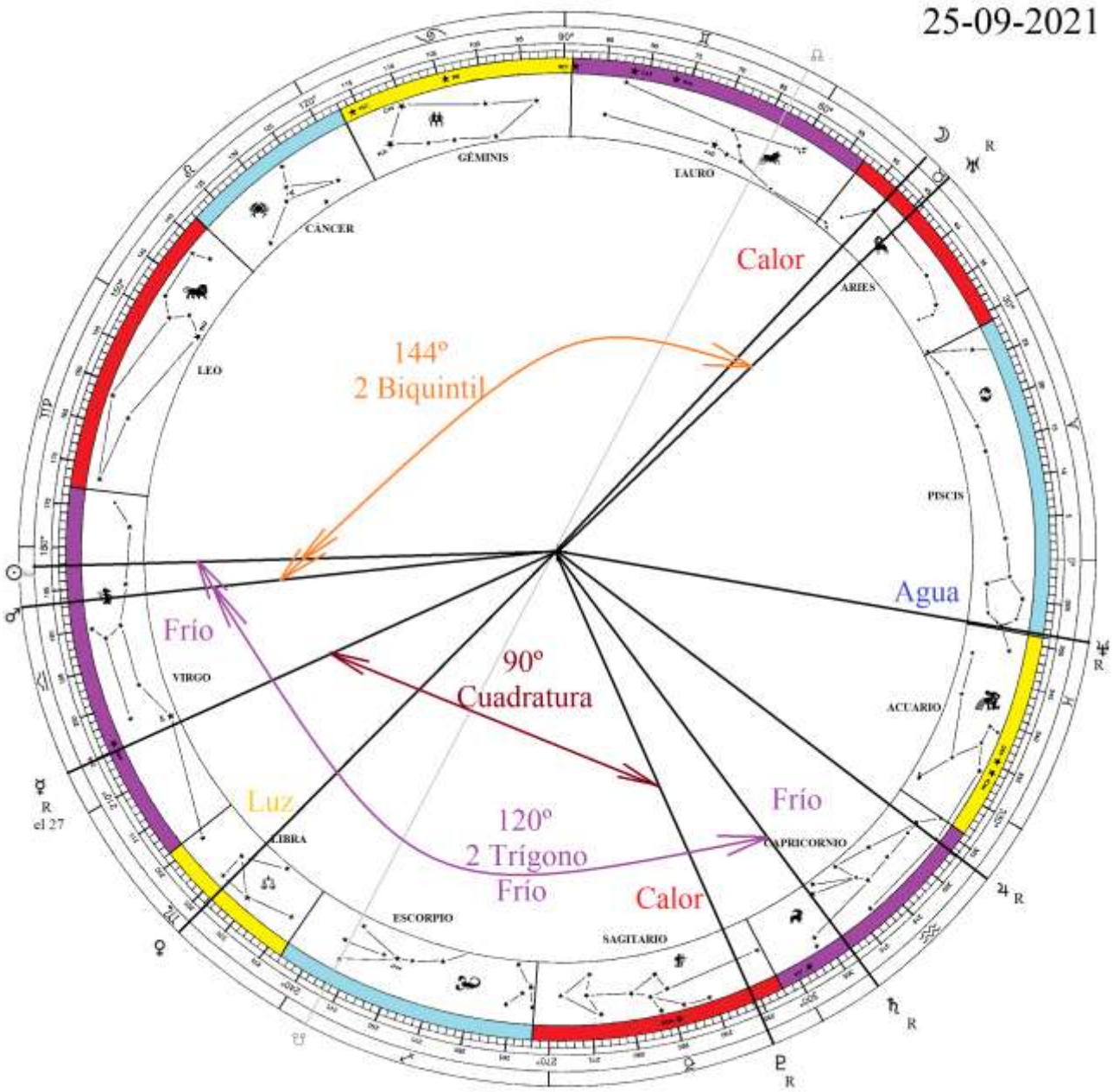

Carta 18: 25 de septiembre de 2021

-OCTUBRE DE 2021-

Durante el mes de octubre seguirán predominando las fuerzas de Tierra-Frío de las constelaciones de Virgo y Capricornio. Júpiter formará tres Trígonos frío con Mercurio el día 4, con el Sol el día 15 y con Marte el día 19.

Además Mercurio está en fase retrógrada y eso triplica el tiempo de estancia en esta región otoñal de Virgo. Desde el día 5 Venus entra en la constelación de Escorpio lo que incrementa las fuerzas del elemento Agua. Saturno deja de ser retrógrado en Capricornio desde el día 11, pero aún seguirá en esta constelación invernal al menos un año más.

Lo más probable es que tengamos un mes de octubre muy otoñal como corresponde al momento, muy diferente a los últimos años en que se inventó la palabra "Veroño" para describir otoños con un tiempo casi veraniego.

Tenemos ciertas constelaciones en las que además el mal tiempo se puede manifestar con temporales como el día 1 por Cuadratura de Plutón, el día 8 por el Perigeo de la Luna, el 15 por el Nodo ascendente de Mercurio, el 17 y 22 por dos cuadraturas de Plutón y el 27 y 29 por Cuadraturas de Neptuno.

El día 15 Neptuno en fase retrógrada regresará por unos meses a la constelación de Acuario, con el apoyo de Urano en Aries y de Plutón en Sagitario, pueden compensar un poco el predominio de Fuerzas Tierra-Agua del resto de los planetas.

Desde el día 18 Mercurio y Júpiter dejarán de ser retrógrados en Virgo y Capricornio respectivamente y de nuevo avanzarán hacia la siguiente constelación.

Los Quintiles y Bi-quintiles este mes son los días 1, 2, 17, 20 y 25.

La Luna Nueva es el día 6, la Luna Llena el día 20 y el Perigeo el día 8.

Ver las cartas 19 y 20 de los días 9 y 23 respectivamente:

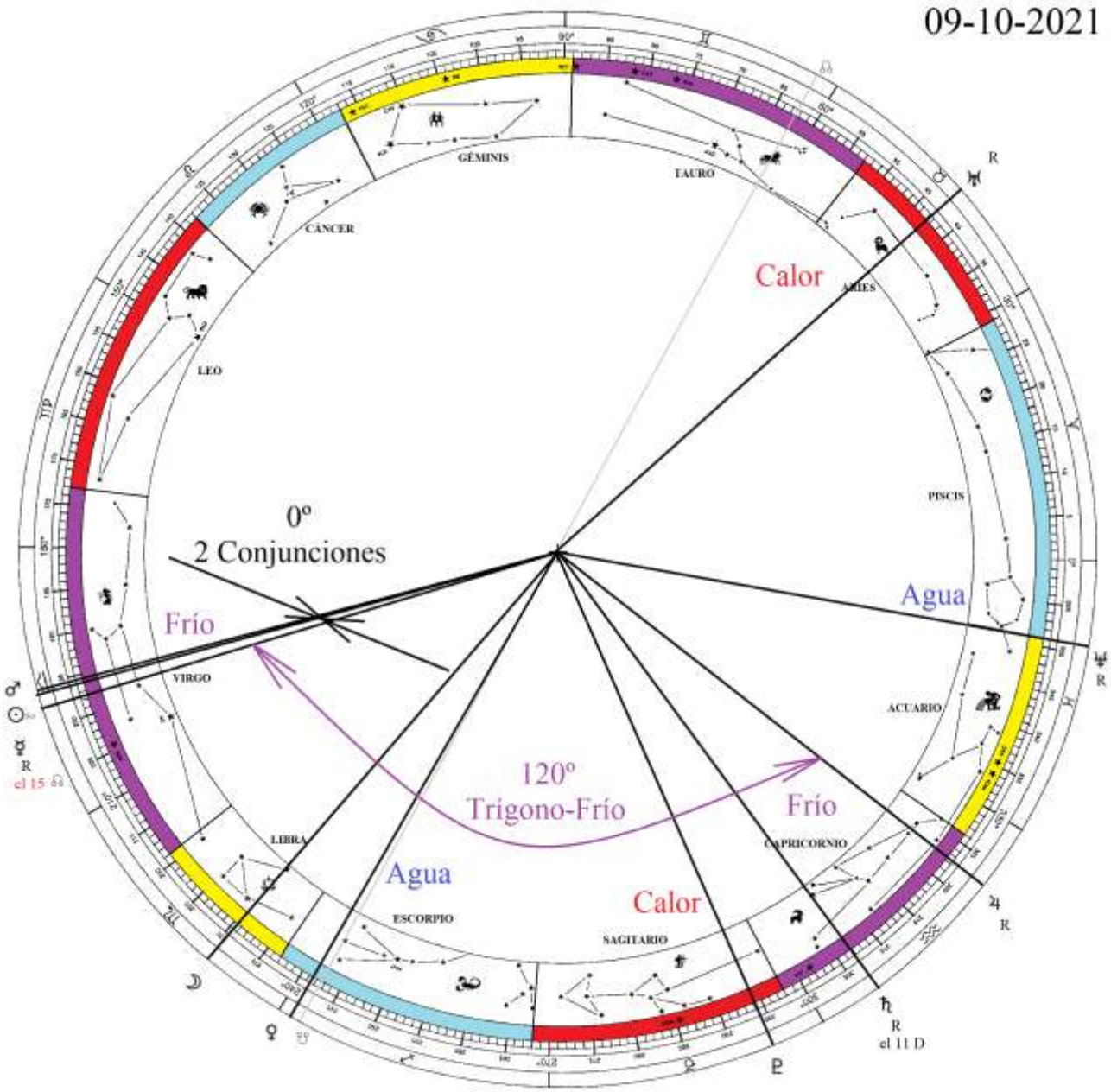

Carta19: 09 de octubre 2021

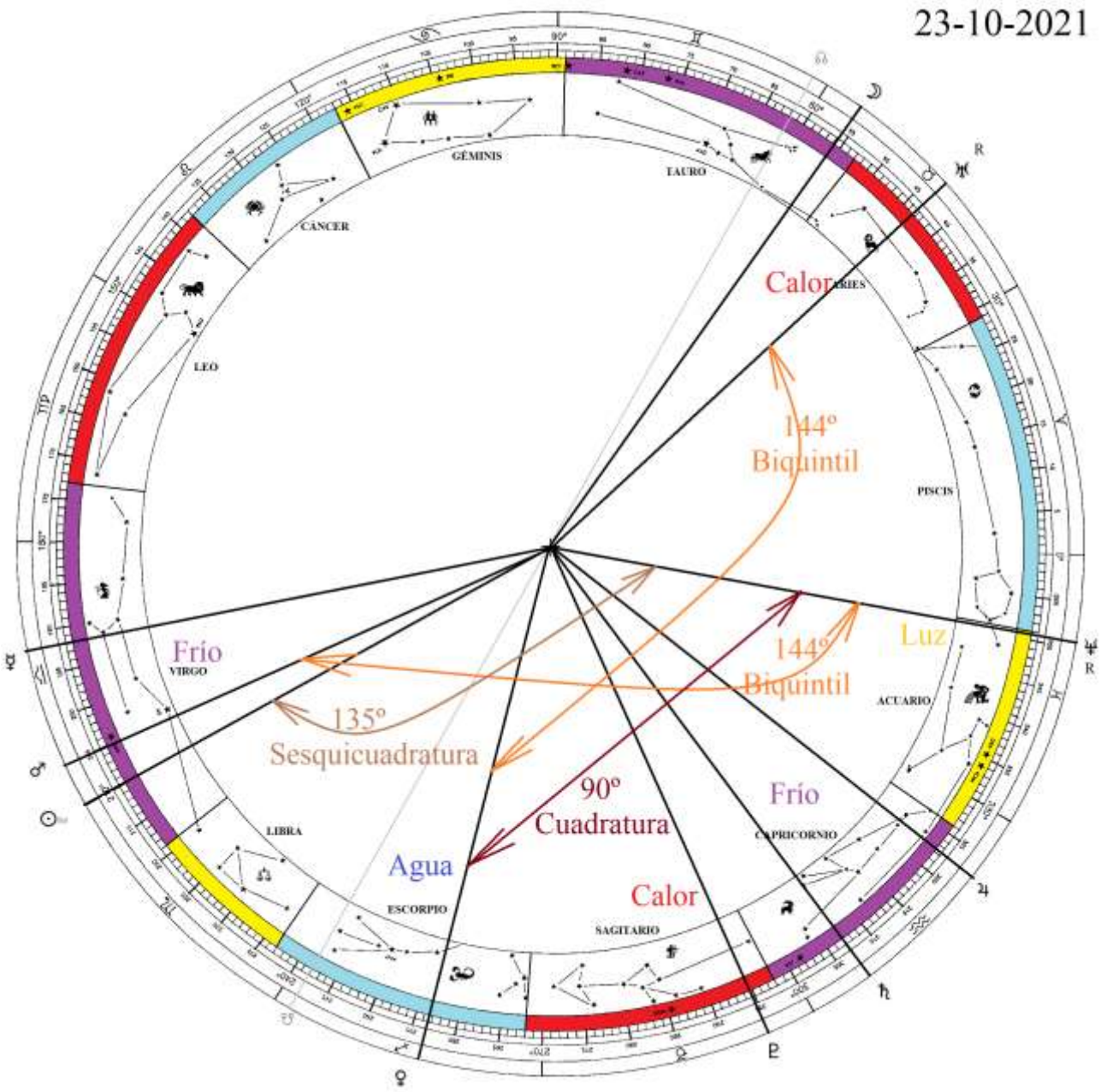

Carta 20: 23 de octubre 2021

-NOVIEMBRE DE 2021-

Es posible que noviembre nos de un poco de tregua, aunque cada vez las noches son más largas para el hemisferio Norte y las horas de sol menos y de poca intensidad.

Pasarán por la constelación de Libra el Sol del 1 al 20, Mercurio desde el 12 y Marte desde el 13. Neptuno que volvió a la constelación de Acuario formará tres Trígonos-Luz con el Sol, Mercurio y Marte los días 12, 18 y 29 respectivamente lo que puede traer cielos despejados y luminosos.

El día 4 Venus abandona la constelación de Escorpio y entra en la de Sagitario que es del elemento Fuego y formará un Trígono-Calor el día 19 con Urano lo que nos permitirá disfrutar de unos días más cálidos a pesar de que las noches seguirán siendo frías.

El día 1 Mercurio forma el último Trígono-Frío con Júpiter que coincide cerca de una Cuadratura de Plutón, otra de Urano, de la Luna Nueva el día 4 y el Perigeo del día 5, por lo que el tiempo puede seguir muy revuelto al menos la primera semana. El día 22 Mercurio está en Nodo descendente y también el tiempo puede estar desapacible durante uno o dos días en que duren sus efectos.

Urano en la constelación de Aries formará tres Oposiciones de Luz-Calor con el Sol, Mercurio y Marte a su paso por la constelación de Libra los días 5, 13 y 16 respectivamente. Estas fechas son muy favorables para las siembras o plantaciones tanto de cereales como de árboles frutales, siempre que no coincidan con días de raya, el impuso que toman las plantas, les proporciona gran vigor y productividad en términos generales.

El Perigeo será el día 5, la Luna Nueva es el día 4 y la Luna Llena es el día 19.

Los días conflictivos DC de Quintil y Biquintil serán el 3, 4, 13, 14, 17 y 22.

Ver las cartas 21 y 22 de los días 6 y 20 de noviembre respectivamente.

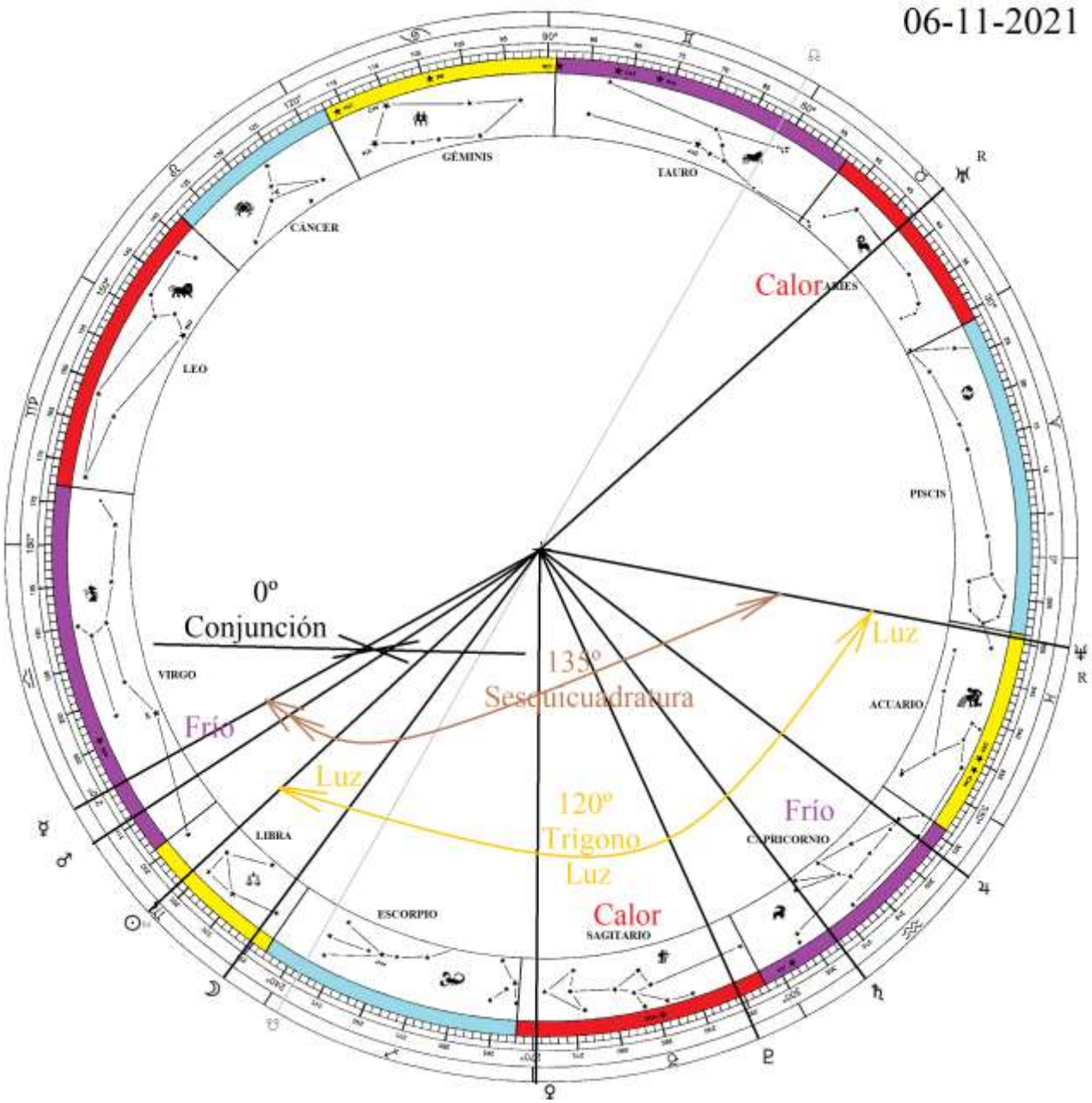

Carta 21: 6 de noviembre de 2021

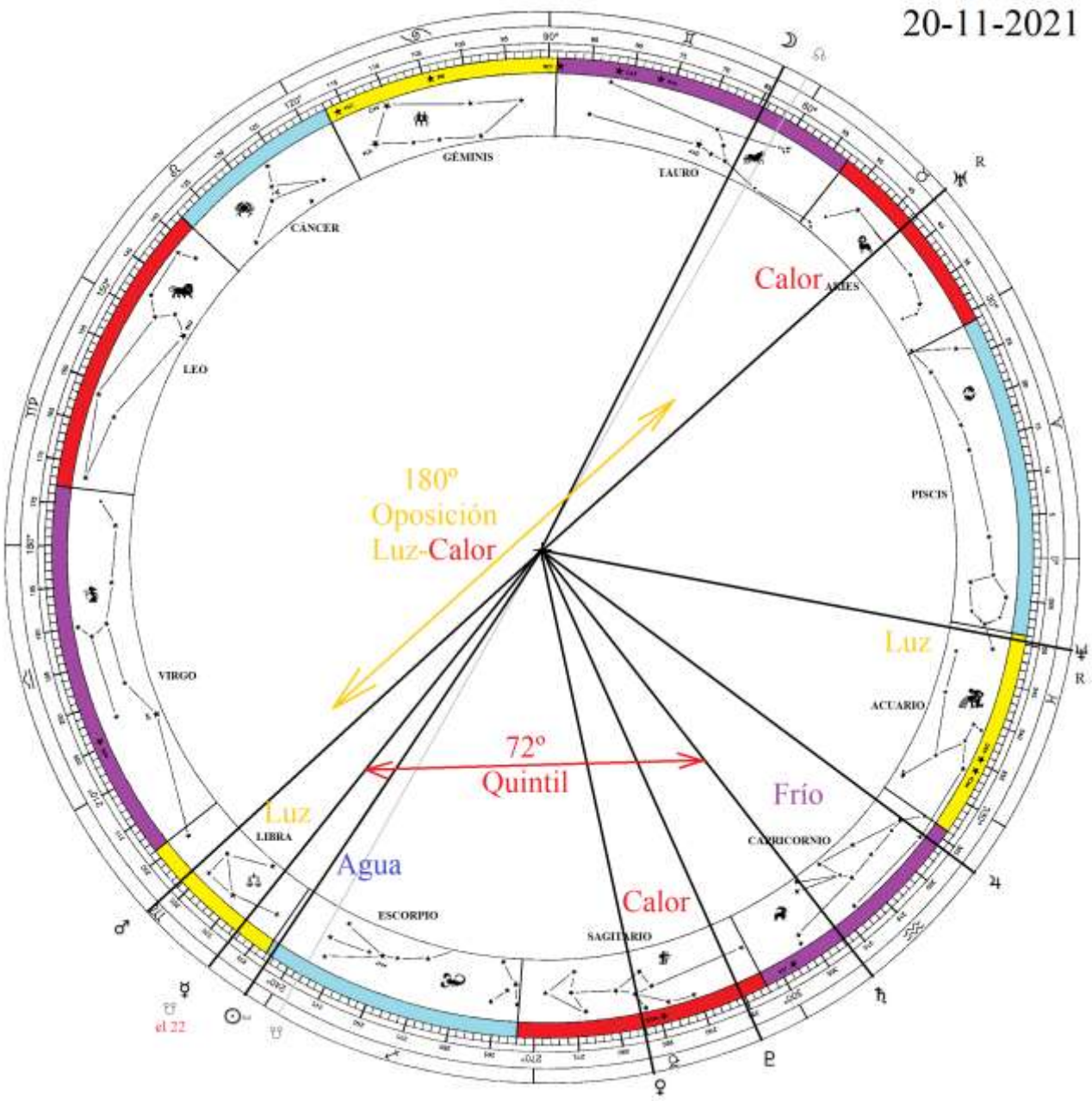

Carta 22: 20 de noviembre de 2021

-DICIEMBRE DE 2021-

El día 20 de noviembre el Sol entró en Escorpio luego el 23 entró Mercurio y el día 10 de diciembre entrará Marte por lo que de nuevo se incrementan las fuerzas del elemento agua propias de esta constelación otoñal, es posible que aumenten las precipitaciones.

La Luna Nueva y el Perigeo coinciden el día 4 y dos días más tarde hay una Cuadratura de Neptuno, además Saturno y Urano de nuevo vuelven a acercarse a los 90º, lo que a efectos prácticos significa que estaremos todo el mes bajo el influjo de esta Cuadratura, que en lo meteorológico puede traer fuertes temporales en amplias zonas del hemisferio Norte. En lo socio-económico y cultural la confrontación entre lo viejo representado por Saturno y lo nuevo representado por Urano.

El día 6 Júpiter entrará en Acuario donde permanecerá aproximadamente un año, lo que puede traer muchos más días luminosos, sobre todo cuando cuente con el apoyo de otros planetas. Cuando Júpiter pasa por una constelación de Calor los Frutales y en particular los manzanos suelen tener buenas producciones incluso en lugares poco propicios, cuando pasa por constelaciones de Tierra la producción suele ser escasa o nula si el terreno no es el más apropiado y cuando pasa por constelaciones de Luz, las floraciones son más abundantes lo que beneficia a las abejas.

Mercurio entra en Sagitario el día 13 y el Sol el día 20, Venus el 19 se hace retrógrado en esta constelación y el día 20 vuelve a estar en Trígono-Calor con Urano, si suben algo las temperaturas pudieran producirse muchas precipitaciones en forma de lluvia ya que además de las Cuadraturas mencionadas tendremos el Nodo descendente de Marte el día 19, el Nodo ascendente de Venus el día 20, otra Cuadratura de Neptuno el día 12 y otra de Urano el día 24, temporales de viento, terremotos y otros fenómenos de gran intensidad se pueden manifestar por esas fechas.

El día 24 Saturno y Urano de nuevo están por tercera vez en este año a 90 grados exactos, una dura constelación que marcará el 2021 en muchos aspectos.

El Perigeo es el día 4, la Luna Nueva también el día 4 y la Luna Llena el día 19.

Hay Quintiles y Biquintiles o DC en la hoja de siembras los días 3, 5, 6, 9, 10, 19, 24 y 30.

Ver las cartas 23 y 24 del 11 y del 25 de diciembre respectivamente.

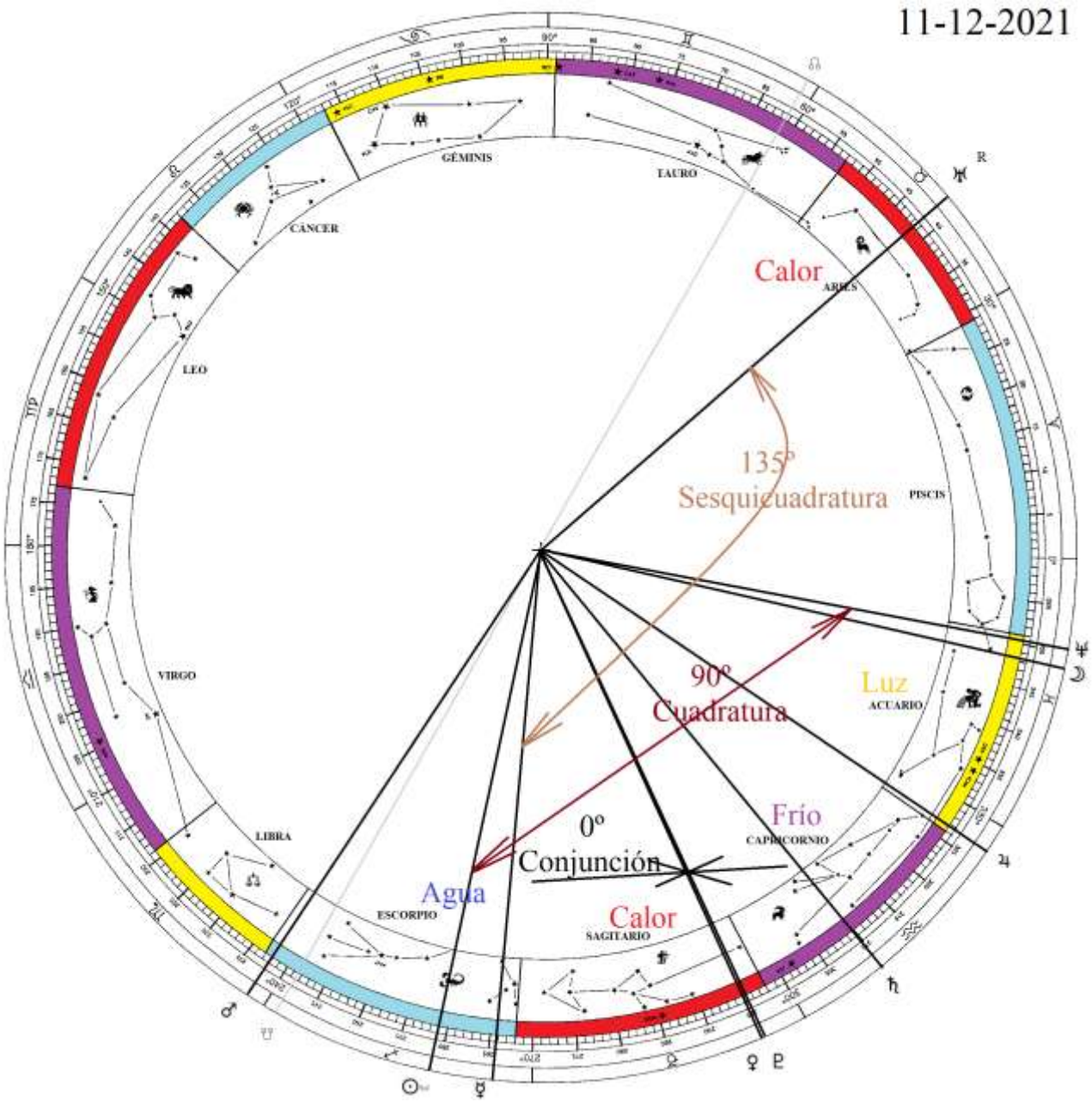

Carta 23: 11 de diciembre 2021

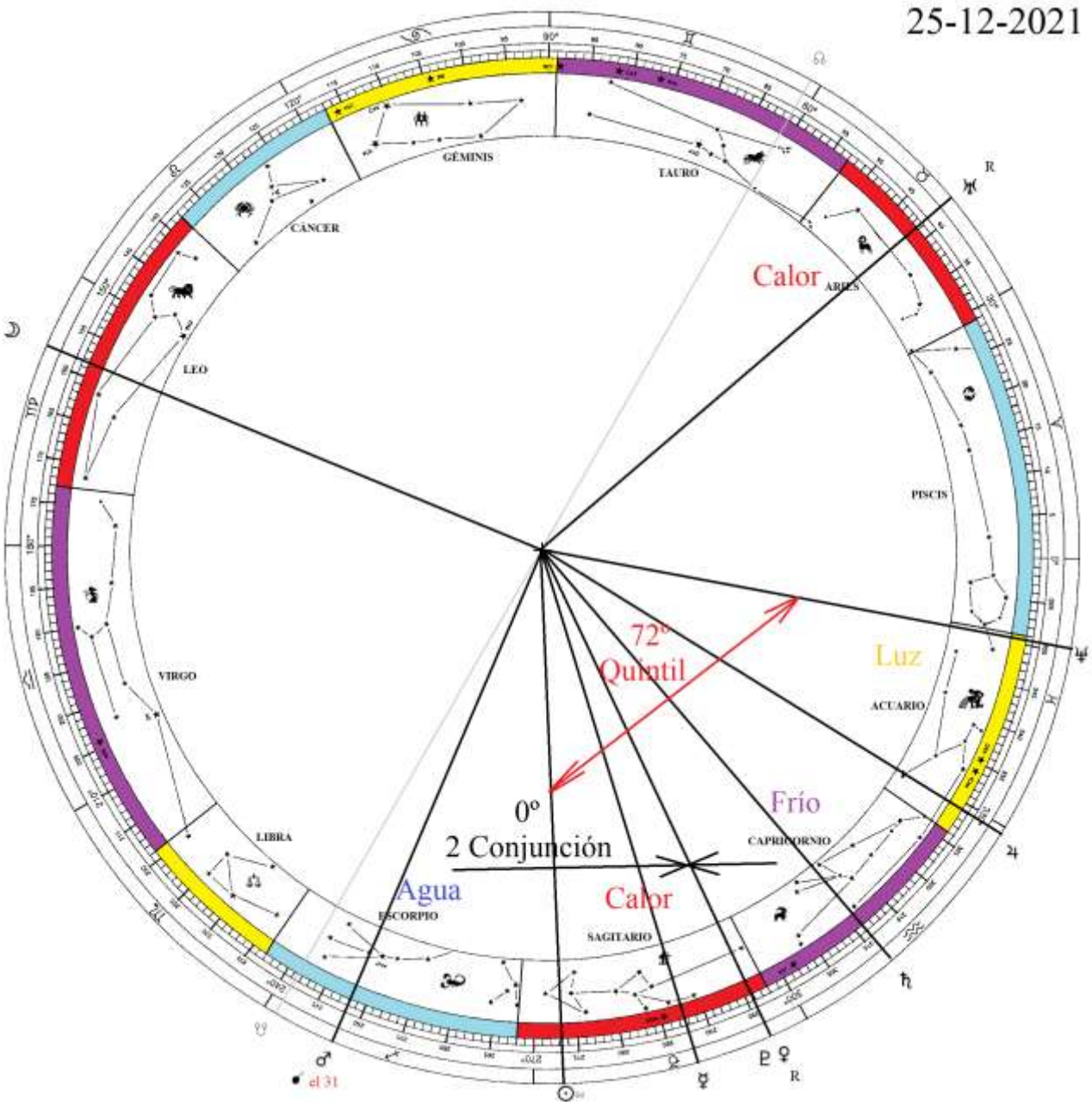

Carta 24: 25 de diciembre de 2021

En el calendario de 2015 se publicó un folleto informativo que está colgado en la web de la Asociación Biodinámica de España en formato pdf y que se puede descargar en el siguiente enlace:

El impulso de Steiner para la agricultura.

Recomendaciones bibliográficas

1. Curso de agricultura biológico-dinámica, Rudolf Steiner GA 327 Ed. R.S.
2. Sobre las abejas, Rudolf Steiner GA 351
3. Die Biene, Haltung und Pflege (La abeja, conducta y cuidados), Matthias K. Thun.
4. El control de las plagas. María Thun. 88 páginas Ed. Rudolf Steiner, Madrid.
5. Constelaciones y agricultura biodinámica, María Thun.
6. Kosmologische und Evolutionsaspekte (Cosmología y aspectos evolutivos). Para los cálculos astronómicos sirvieron las efemérides Raphael´s astromical Ephemeris of the Planet for 2013, Londres, así como la experiencia adquirida en los ensayos.
7. La elaboración y empleo de los preparados biodinámicos. C. y E. von Wistinghausen, W. Scheibe, H. Heilmann.
8. Las acciones de los planetas y los procesos vitales en el ser humano y en la tierra. B.C.J. Lievegoed.
9. Sembrar plantar y recolectar en armonía con el cosmos. María Thun. Ed. R.S.
10. ¿Qué es la agricultura biodinámica? Herbert Koepf. Ed. R.S.
11. La granja y el huerto biodinámicos (Tierra y pan). Kjell Arman. Ed. R.S.
12. La fertilidad de la tierra, su conservación y renovación. Ehrenfried Pfeiffer. Ed. Antroposófica. 388 pág. Disponible en Ed. R.S.
13. Cultivar en armonía con la Luna y el Cielo. Xavier Florín. Ed. Susaeta.

Asociación de Agricultura Biodinámica de España

Se fundó el 28 de abril de 1981 en Canarias. Allí el 19 de febrero de 1987 volvió a fundarse con ámbito nacional. Sus fines son promover, guiar y proteger el método agrícola biodinámico, sus prácticas y principios. Para ello, la Asociación apoya las publicaciones y la comunicación, el asesoramiento, conferencias, cursillos, reuniones con los grupos regionales, el suministro de los preparados, etc.

Ser miembro de la Asociación está abierto a cualquier persona con interés en promocionar actividades como las mencionadas. La cuota anual es de xxx euros. Los miembros reciben descuentos en cursos.

Los Preparados Biodinámicos.

Solicitud de preparados biodinámicos en España.

Caja de preparados para el compost

Compost inoculado con preparados biodinámicos



ELABORACIÓN Y EMPLEO DE
PREPARADOS BIODINÁMICOS

MARIA THUN
EL CONTROL
DE LAS PLAGAS

La Fertilidad
de la tierra

plantas
para curar
plantas

CURSO DE ZOOLOGÍA

biodinámica:
guía práctica

Matthias K. Thun
LA ABEJA
CONOCIA Y CUIDADOS

Apicultura respetuosa
con las abejas

Maria Thun
Sembrar, plantar y
recolectar en armonía
con el Cosmos

cómo hacer un
buen compost

LA ACCIÓN DEL ESPÍRITU
EN LA NATURALEZA

En esta edición 59 del Calendario de Agricultura Biodinámica de Maria Thun abordaremos principalmente los cambios que sufrirá este calendario en los próximos años, particularmente el del cambio generacional.

Este año diferenciamos claramente por primera vez entre un periodo de florecimiento (con la luna ante una constelación de luz o un trígono) y uno en apogeo, que es cuando la luna está más lejos de la Tierra. Además, volveremos a entrar en detalle sobre qué trabajo se debe hacer con una colonia de abejas, y en qué fechas y horarios.

Finalmente, en un texto de María Thun®, mostramos sus reflexiones y experiencias con la preparación de sílice.

Por supuesto, también encontrarán las recomendaciones anuales para jardineros, agricultores y viticultores, así como los tiempos favorables para el cuidado de las abejas.

Deseamos a todos los lectores mucho éxito y alegría en los distintos campos de trabajo, aplicando nuestro calendario de este año.

ISBN: 978-84-122089-3-1

9 788412 208931

Editorial Rudolf Steiner